

TARIF PUBLIC 2015

Prix hors taxes



SILENT GLISS

P.A. des Petits Carreaux, 4 avenue des Coquelicots
94380 Bonneuil sur Marne

Tél: (01) 43 39 66 66 Fax: (01) 43 39 01 20 E-mail: info@silentgliss.fr
www.silentgliss.fr www.fabrics.silentgliss.com

Ce tarif est destiné à vous donner des renseignements détaillés sur les prix de nos systèmes, leurs composants et accessoires. Sa présentation est inspirée du catalogue Silent Gliss. Les systèmes sont présentés avec leurs accessoires standards et optionnels (liste des références sous chaque système).

Sommaire

Conditions générales de ventes	3	Stores enrouleurs	
Tringles à tirage main		Systèmes stores enrouleurs - Gamme	47
Système 1012	4	Systèmes 4900 à ressort	48/50
Système 6291-6292-6293	5	Systèmes 4905 à chaînette	51/53
Système 0623	6	Systèmes 4907 à chaînette	54/55
Système 1080	7	Système 4910 à chaînette	56/58
Système 1290	8	Système 4830 à chaînette	59/61
Système 6380 et Wave	9	Système 4840 à chaînette	62/64
Système 6465 et Wave	10	Système 4960 électrique	65/68
Système 6010 et Wave	11	Système 4870 électrique	69/71
Système 6243 et Wave	12	Systèmes 4880 électrique	72/75
Tringles décoratives		Stores d'obscurcissement	
Système 6130M - New Metropole et Wave	13	Systèmes stores d'obscurcissement - Gamme	76
Tringles de séparation		Système 4500 - 4510 à ressort et chaînette	77
Système 1085 - Garniture de douche	14	Système 4540 à manivelle	78
Système 6100 et Wave - Garniture de douche	15/16	Système 4550 électrique	79
Tringles à tirage cordon		Système 4590 - 4595 à manivelle et électrique	80
Système 1014	17	Systèmes Skylight - jardin d'hiver	
Système 3840 et Wave	18	Système 2190 - 2195 à manivelle et électrique	81
Système 3900	19	Système 2195 Confectionné électrique	82
Système 6200	20	Système 8600 électrique	83
Système 6370	21	Système 8700 électrique	84/85
Systèmes de parois japonaises		Système 8800 électrique	86
Système 2700 manuelle, à cordon, électrique	22/23	Stores Vénitiens Aluminium	
Système 2700 possibilités d'assemblage	24	Stores Vénitiens 8100 - 8110 - 8300 - 8250	87/88
Système 2600-2650 manuelle, électrique	25	Système 8100 Lames de 16mm	89/90
Système 2730 manœuvre manuelle	26/27	Système 8110 Lames de 16mm et 25mm	91/92
Confection Panneau	28	Système 8300 Lames de 16mm et 25mm	93/94
Tringles à rideaux électrique		Système 8250 électrique Lames de 16mm et 25mm	95/96
Système 5090	29	Stores Vénitiens Bois	
Système 5200 - 5220	30	Système 8900C - 8950C Lames de 50mm	97
Système 5400 et Wave - 5420	31	Système Wave (rideau à vagues)	
Système 5300	32	Système Wave - Colorama 1 et 2	98
Système 5800	33	Guide de confection rideaux Wave - 80mm	99/100
Commande pour moteurs	34	Guide de confection rideaux Wave - 60mm	101/102
Systèmes pour rideaux drapés		Cintrage/Laquage	103
Systèmes 2090 - 2147 cordon	35	Guide de Cintrage	104
Systèmes 2020 chaînette	36	Les tissus	
Systèmes 2120 chaînette sans fin	37	The Collection	106/107
Systèmes 2320 - 2330 chaînette sans fin	38		
Systèmes 2350 Electrique	39		
Confection rideaux drapés	40		
Systèmes de rideaux à bandes verticales			
Système 2810 à cordon	41/42		
Système Vertical Wave - Andrea - Annika - Maria	43		
Système 2900 à manivelle	44/45		
Système 2950 Electrique	46		

Conditions générales de vente

Les prix ci-inclus s'entendent hors taxes.

1 - PRIX

Les prix du présent tarif sont fournis sans engagement et peuvent être modifiés sans préavis.

Nos factures sont établies selon les conditions économiques en vigueur au jour de la mise à disposition de nos marchandises.

2 - DEVIS

Seuls les devis établis sur papier à entête Silent Gliss par notre bureau commercial de Bonneuil sur Marne sont valables. Les prix restent valables pendant 3 mois à la date du devis. Les devis ne tiennent pas compte des frais de transport éventuels.

3 - COMMANDES

Normalement tous les articles sont livrés sur stock. Pour tout article spécifié « sur commande », prévoir un délai de 4 semaines

Pour être prises en compte, les commandes doivent être formulées par écrit et sur papier à entête de la société cliente. Aucune commande ne sera prise par téléphone ou par l'intermédiaire d'un commercial itinérant. Toute commande reçue sera considérée comme ferme et définitive et ne pourra être annulée.

Selon les cas, Silent Gliss se réserve le droit d'exiger un acompte ou la totalité du paiement à la commande.

4 - DELAI

Le délai communiqué par notre service client pour la livraison est purement indicatif. Il sera prolongé de plein droit en cas de force majeure. Il peut varier en fonction des contraintes d'exploitation subies et des obligations légales en vigueur.

Le délai démarre à la réception écrite de la commande jusqu'au départ de la marchandise dans nos ateliers.

Silent Gliss ne saurait être responsable du délai de transport qu'elle ne maîtrise pas.

5 - PAIEMENT ET REGLEMENT

Première commande :

Toute première commande devra être réglée et encaissée à la commande après ouverture du compte client auprès de Silent Gliss.

Autres commandes :

Les conditions de règlement sont déterminées par Silent Gliss.

Les règlements doivent s'effectuer par LCR à 30 jours net ou exceptionnellement par chèque.

Les commandes inférieures à 100€ doivent être réglées au comptant.

Escompte pour règlement comptant : 1%

Retard de paiement : pour tout retard des agios de 1.5% par mois du montant TTC de la facture seront facturés.

6 - TRANSPORT ET EMBALLAGE

Nos marchandises sont expédiées en France métropolitaine, par transporteur, en port dû ou en franco selon le cas.

1. Franco de port

a) Commande dont le montant est supérieur à 800€ HT (à l'exclusion des commandes dont la longueur de colis est supérieure à 4m et pour laquelle une participation de 60€ sera demandée. Voir point 3 ci-après)

b) Livraison d'un client dont le chiffre d'affaire de l'année N-1 (2012) est supérieur ou égal à 8 000€ HT. Le client sera en Franco de port pendant 1 an, sauf pour colis de plus de 4m (Voir point 3)

2. Participation au frais de port et d'emballage

Pour toute commande d'un montant inférieur à 800€ HT, la participation aux frais de port s'établit comme suit :

a) Colis jusqu'à 2 mètres de long : participation de 28€. (expédié par transport Exapaq)

b) Colis de + 2 mètres (emballage inclus) : participation de 45€. (expédié par transport Vaquier)

3. Les commandes de profils d'une longueur supérieure à 4 mètres supportent une contribution au frais de port et d'emballage de 60€ sauf si la valeur de l'expédition représente 2000€ HT.

Emballages : La société Silent Gliss s'efforce d'emballer ses produits avec le plus grand soin et ne peut être tenue pour responsable des dégradations ou des mauvaises manipulations altérant les produits pendant le transport.

7 - GARANTIE

La société garantit les marchandises pendant une période de 3 ans à compter de la date d'expédition. Sont exclus de la garantie tous les incidents tenant à des cas fortuits ou de force majeure, à une usure anormale, à un montage non conforme, à des dimensions hors normes, à une négligence, un défaut d'entretien ou de surveillance de la marchandise, ainsi qu'à un choix erroné de marchandises ou une utilisation anormale.

La garantie accordée est limitée à l'obligation pour la société de réparer dans notre atelier ou remplacer la marchandise défectueuse qui devra être restituée pour contrôle. Elle ne comprend pas la dépose et/ou la repose du matériel. Elle exclut tous dommages et intérêts au bénéfice du client ou d'un autre tiers. Tout retour de marchandise s'effectue aux risques et périls du client et à ses frais.

8 - RECLAMATION

Toute réclamation devra nous parvenir dans les 72 heures suivant la réception des marchandises. La marchandise voyage au risque et péril exclusif du client qui doit formuler des réserves éventuelles sur le bordereau du transporteur avec confirmation à celui-ci dans les trois jours par lettre recommandée. Une réclamation ne saurait remettre en question le règlement à la date prévue. Nos factures sont payables à Bonneuil sur Marne quel que soit le mode de règlement adopté. En cas de contestation de quelque nature que ce soit, le Tribunal de Commerce de Créteil est seul compétent.


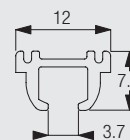
Tout retour de marchandise commandée doit être préalablement soumis à l'autorisation de nos services et faire l'objet d'un bordereau de retour à joindre au colis.

9 - TRANSFERT DE PROPRIETE

Le transfert de propriété de la marchandise vendue est subordonné au paiement du prix intégral par l'acheteur. Toutefois, les risques sont transférés dès la livraison. Dans le cas où le paiement intégral du prix n'interviendrait pas dans le délai prévu par les parties, le vendeur se réserve le droit de reprendre la marchandise livrée où qu'elle se trouve et si bon lui semble de dissoudre le contrat.

Le paiement est réalisé à l'encaissement effectif du prix, la remise de traite ou de tout autre titre créant une obligation de payer ne constituant pas un paiement. L'acheteur veillera à ce que l'identification de la marchandise soit toujours possible. Les marchandises en stock sont présumées être celles impayées. En cas de façonnage de la marchandise sans apport de matière, les modifications apportées à la marchandise seront réputées effectuées pour le compte du vendeur.

Tringle à rideaux tirage main Silent Gliss 1012



Peut être cintré
minimum 100 mm

Accessoires standards



1012
Profil



3121
Support
delrin



3112
Support
métallique plafond
(17.3mm)



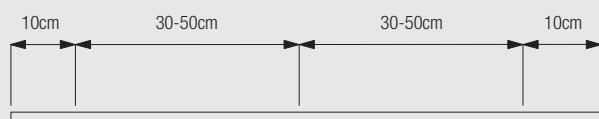
3070
Fixateur
avec oeillet



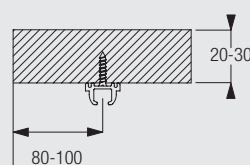
Glisseur 3533
en barrette de 20
unités 3534

Pose

Points de fixation

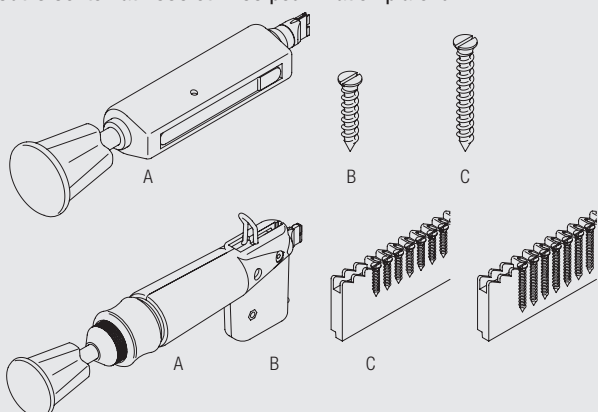


Pré-percé tous les 120 mm, fixer tous les 2 trous et aux extrémités



La distance du mur à l'axe du rail dépend de la confection de la tête du rideau et d'éventuels obstacles (poignée de porte)

Outils Centomat 7550 et 7200 pour fixation plafond



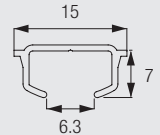
A: Outil 7550
B: Vis 3019 / 12 mm
C: Vis 3025 / 18 mm

A: Outil Centomat 7200
B: Chargeur 3412 de 50 vis 3019 / 12 mm
C: Chargeur 3418 de 50 vis 3025 / 18 mm

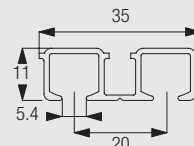
Longueur	Alu ou Blanc
100	16.40
125	19.93
150	23.47
175	27.00
200	30.54
225	34.07
250	37.60
275	41.14
300	44.67
325	48.21
350	51.74
375	55.27
400	58.81
425	62.34
450	65.88
475	69.41
500	72.94
525	76.48
550	80.01
575	83.55
600	87.08

Tringle à rideaux tirage main

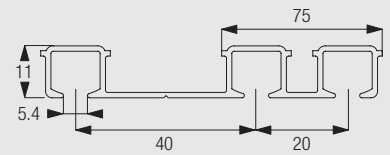
Silent Gliss 6291 – 6292 – 6293



6291



6292



6293



Peut être cintré
Rayon minimum
10 cm



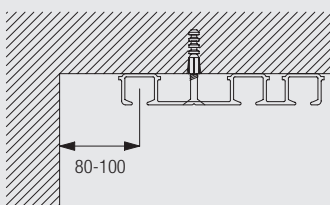
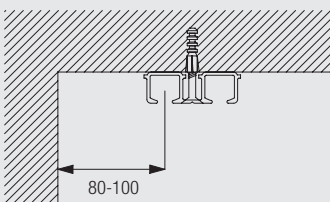
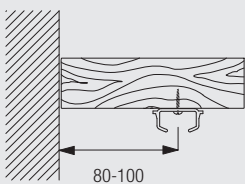
Rail 2 canaux
Ne peut pas
être cintré



Ne peut pas
être cintré

Options de pose

Fixation directe plafond sans support



Le rail percé à 10 cm de chaque extrémités et environ tous les 100 cm sur toutes la longueur du rail

Accessoires standards



6065
Fixateur
avec oeillet



6083
Glisseur



6098
Rouleur

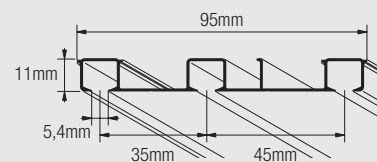


6283
Rouleur

6291/6292/6293 Profil

Lg cm	6291		6292 Alu ou Blanc Equipement Standard :Profil 2 canaux laqué blanc, préperçé tous les 100 cm, 5 glisseurs ou rouleurs au ml par canaux + 1 pour assurer le croisement des rideaux. Fixation directe au plafond avec vis non fournies			6293 Alu ou Blanc Equipement Standard :Profil 3 canaux laqué blanc, préperçé tous les 100 cm, 5 glisseurs ou rouleurs au ml par canaux + 1 pour assurer le croisement des rideaux. Fixation directe au plafond avec vis non fournies		
	Alu	Blanc	Version rideau léger avec glisseurs réf 6083	Version rideau moyen avec rouleurs réf 6283	Version rideau lourd avec rouleurs réf 6098	Version rideau léger équipée de glisseurs 6083 + 6083	Version rideau standard équipée de rouleurs 6283	Version rideau lourd équipée de rouleurs 6098 + 6083
100	16.74	18.41	20.33	27.34	37.36	32.11	38.65	48.65
125	19.72	21.69	24.86	32.99	45.11	39.17	46.07	59.33
150	22.93	25.22	29.39	38.63	52.91	46.24	53.51	70.02
175	25.91	28.50	33.93	44.28	60.82	53.29	62.43	79.50
200	29.36	32.30	38.45	49.93	68.34	60.35	69.85	90.20
225	32.11	35.32	42.99	55.58	76.09	67.40	77.29	100.87
250	35.32	38.85	47.53	61.22	83.82	74.47	86.21	111.54
275	38.30	42.13	52.07	66.87	91.56	81.53	93.66	122.22
300	41.51	45.66	56.59	72.52	99.32	88.58	101.09	131.72
325	44.72	49.19	61.17	78.16	107.05	95.65	109.98	142.40
350	47.70	52.47	65.66	83.82	114.79	102.69	117.42	153.09
375	50.45	55.50	70.19	89.46	122.55	111.21	124.85	163.77
400	54.12	59.53	74.72	95.11	130.27	118.27	133.77	174.44
425	56.88	62.57	79.27	100.76	138.02	125.34	141.20	183.94
450	59.85	65.84	83.79	106.41	145.77	132.39	150.13	194.61
475	63.29	69.62	88.33	112.06	153.51	139.45	157.57	205.29
500	66.28	72.91	92.86	117.71	161.26	146.52	165.00	215.96
525	69.26	76.19	97.39	123.35	169.01	153.57	173.92	226.66
550	72.47	79.72	101.92	129.01	176.73	160.64	181.34	236.14
575	75.44	82.98	106.46	134.66	184.48	167.70	188.77	246.83
600	78.65	86.52	110.98	140.32	192.23	174.75	197.69	257.51

Tringle à rideaux tirage main Silent Gliss 0623



Ne peut pas être cintré



4m

Information produit

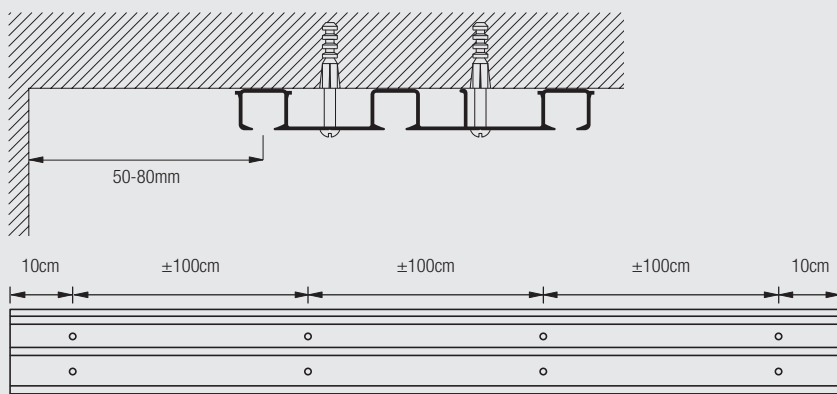
Idéal pour les secteurs de l'hôtellerie.
Profil laqué blanc à 3 canaux : 1 canal réservé au voilage et deux canaux pour les rideaux croisant.
Équipé en standard de glisseurs.

Silent Gliss 0623 - Rail pour l'hôtellerie

Canal 3 (coté fenêtre) équipé toute longueur pour 1 voilage
Canal 2 (milieu) équipé sur 1/2 longueur + 10 cm pour 1 rideau croisant
Canal 1 (intérieur pièce) équipé sur 1/2 longueur + 10 cm pour 1 rideau croisant

Pose


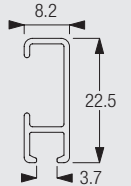
Fixation directe plafond (vis non fournies). Rail percé à 10 cm des extrémités et puis tous les 100cm



Blanc uniquement

Réf	Équipé glisseurs 6083 pour rideaux et voilage	Équipé rouleurs 6283 pour rideaux et 6083 pour voilage	Équipé rouleurs 6098 pour rideaux et 6083 pour voilage
Lg cm			
100	34.31	40.08	60.30
125	41.87	48.85	73.56
150	49.43	57.64	86.83
175	56.98	66.41	100.11
200	64.53	75.20	113.38
225	72.09	86.23	126.65
250	79.65	92.76	139.93
275	87.22	101.53	153.18
300	94.78	110.32	166.46
325	102.38	119.12	179.72
350	109.90	127.88	192.99
375	117.45	136.67	206.28
400	125.00	145.46	219.53

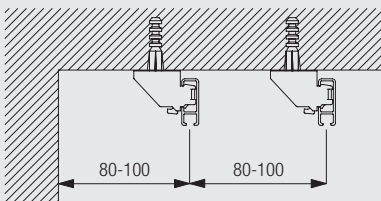
Tringle à rideaux tirage main Silent Gliss 1080



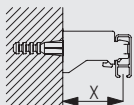
Rayon minimum
100 mm

Options de pose

Fixation plafond avec support 3603

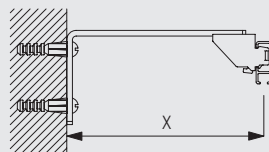


Fixation murale avec supports 3630/3655/3660



	X (mm)
3630	33
3655	48
3660	63

Fixation murale avec équerres 3134 à 3139 et supports 3603



Ref	X (mm)	€
3134	70	5.21
3135	90	6.14
3136	110	6.63
3137	130	6.89
3138	160	7.11
3139	210	8.36

Les équerres sont en supplément. Leurs prix figurent en fin de tarif dans la liste des accessoires.

Longueur	Alu ou Blanc
100	15.00
125	18.20
150	20.09
175	23.30
200	25.19
225	27.52
250	30.58
275	32.75
300	35.82
325	38.00
350	41.06
375	43.10
400	45.28
425	48.34
450	50.67
475	53.58
500	55.90
525	57.95
550	61.01
575	63.18
600	66.54

Accessoires standards



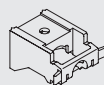
1080
Profil



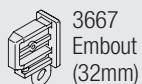
Glisseur
3533 en
barrette de
20 unités



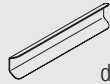
3603
Support
plafond
(30mm)



3112
Support
(35mm)


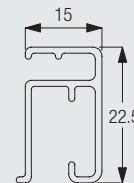


3667
Embout
(32mm)



3657
Pièce
de raccord

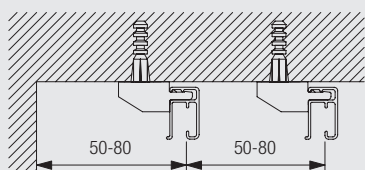
Tringle à rideaux tirage main Silent Gliss 1290



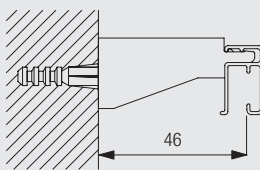
Peut être cintré Rayon minimum 150 mm

Option de pose

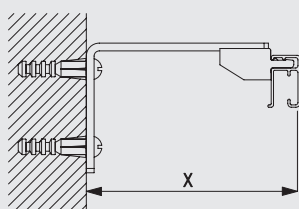
Fixation plafond avec le support 3173



Fixation murale avec support mixte 3174



Pose murale avec equerre 3134-39 et support 3173



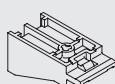
Ref	X (mm)	€
3134	70	5.21
3135	90	6.14
3136	110	6.63
3137	130	6.89
3138	160	7.11
3139	210	8.36

Les équerres sont en supplément. Leurs prix figurent en fin de tarif dans la liste des accessoires.

Accessoires standards



1291
Profil



3174
Support
mixte



3911
Rouleur



3922
Rouleur 3911
en barrette



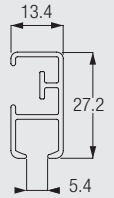
3981
Embout

Longueur	Alu ou Blanc
100	19.84
125	23.49
150	27.60
175	31.57
200	35.54
225	39.35
250	43.47
275	47.28
300	51.24
325	55.06
350	59.18
375	62.99
400	67.11
425	70.92
450	74.89
475	78.69
500	82.65
525	86.62
550	90.60
575	94.56
600	98.52

Tringle à rideaux tirage main

Silent Gliss 6380

Silent Gliss 6380 Wave

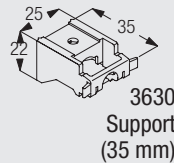
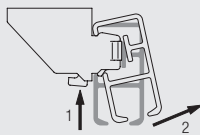
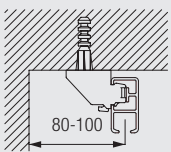


Cintrage mini 20 cm
Avec Wave XL rayon mini 50 cm

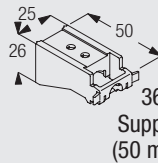
Pose

Fixation directe plafond avec support 3603

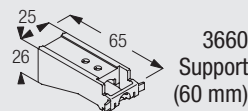
Fixation murale avec support 3630 / 3655 / 3660



3630
Support
(35 mm)

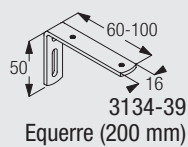
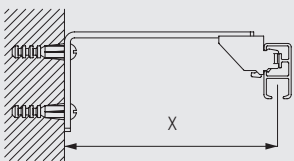


3655
Support
(50 mm)

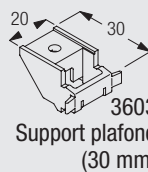


3660
Support
(60 mm)

Fixation murale avec équerre 3134 à 3135 et support 3603



3134-39
Equerre (200 mm)



3603
Support plafond
(30 mm)

Les équerres sont en supplément.

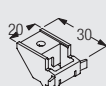
Accessoires standards



Embout
6381



Glisseur
6083



Support
3630



6380

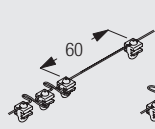


6283

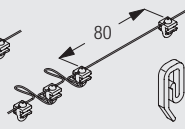


6098

Accessoires Wave



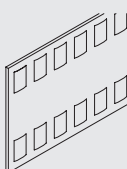
6345



6346



3582



6349

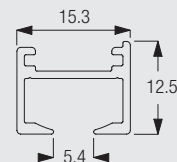


6363

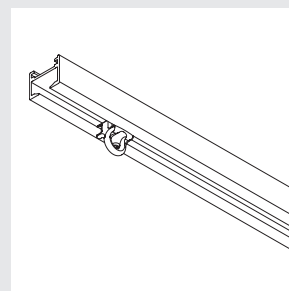
Blanc uniquement

Longueur cm	Equipé glisseurs 6083	Equipé rouleurs 6283	Equipé rouleurs 6098	Equipé glisseurs Wave 80mm ou 60mm
100	19.35	26.61	35.83	44.96
125	23.03	31.98	43.23	54.18
150	26.71	37.35	50.87	63.40
175	30.40	42.73	58.48	72.62
200	34.08	48.09	66.10	82.98
225	37.77	53.45	73.72	92.21
250	41.45	58.82	81.35	101.43
275	45.14	64.19	88.95	111.80
300	48.82	69.56	96.58	121.03
325	52.50	74.93	104.19	130.25
350	56.18	80.30	111.81	140.62
375	59.86	85.67	119.44	149.85
400	63.55	91.05	127.06	159.05
425	67.22	96.41	134.67	168.28
450	70.92	101.79	142.29	178.67
475	74.60	107.14	149.92	187.88
500	78.28	112.51	157.54	197.11
525	81.96	117.88	165.15	207.48
550	85.64	123.26	172.78	216.69
575	89.33	128.62	180.40	225.92
600	93.02	133.99	188.02	235.13

Tringle à rideaux tirage main Silent Gliss 6465 Silent Gliss 6465 Wave



Système destiné au rideau léger, voilage, Wave.
Profil en laqué blanc uniquement.

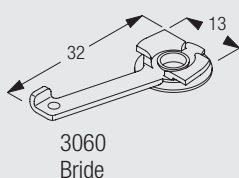
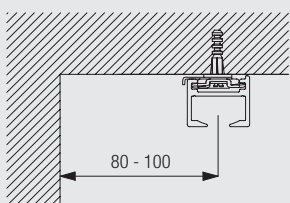


Rayon minimum
100 mm

Rail aluminium laqué blanc
uniquement. Fixation Plafond
avec brides SG3060

Pose

Fixation plafond avec brides invisibles 3060



Accessoires standards



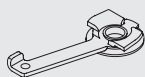
Profil 6465



Embout 6471



Glisseur
6083-6096

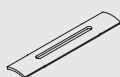


Brides 3060



6065
Fixateur
avec oeillet

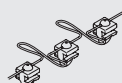
Options



Pièce de
raccord 3062



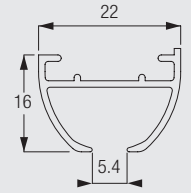
Agrafe
Delrin 3582



6345 Glisseurs Wave (60mm)
6346 Glisseurs Wave (80mm)

Longueur	Glisseurs 6083	Glisseurs Wave 60-80
100	24.90	32.80
125	28.70	39.30
150	32.60	45.90
175	37.40	53.10
200	41.30	59.70
225	45.20	66.30
250	50.00	73.50
275	53.90	80.10
300	57.80	86.60
325	62.60	93.90
350	66.50	100.40
375	70.30	107.00
400	74.20	113.50
425	79.10	120.80
450	82.90	127.30
475	86.80	133.90
500	91.60	141.10
525	95.50	147.70
550	99.40	154.30
575	104.20	161.50
600	112.50	171.10

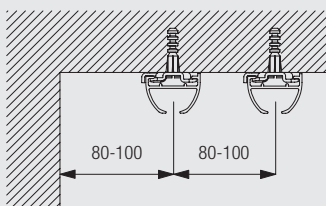
Tringle à rideaux tirage main Silent Gliss 6010 Silent Gliss 6010 Wave



Peut être cintré Rayon minimum 200 mm

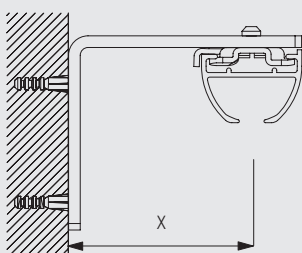
Pose

Fixation directe plafond avec la bride invisible 3025



La surface sur laquelle est fixée la tringle doit être parfaitement plane pour fermer les supports invisibles 3825 (1 tous les 80cm).

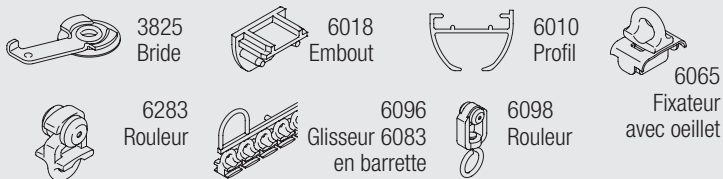
Fixation murale avec équerres 3134-39 et bride 3825



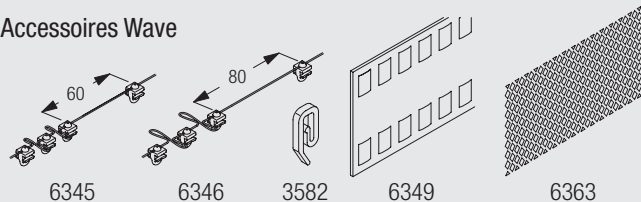
Ref	X (mm)	€
3134	70	5.21
3135	72	6.14
3136	92	6.63
3137	112	6.89
3138	142	7.11
3139	192	8.36

Les équerres sont en supplément.

Accessoires standards



Accessoires Wave



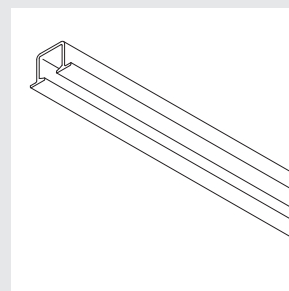
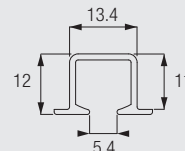
Equipé Alu ou Blanc

Longueur	Glisseur 6083 Alu ou Blanc Poid léger	Rouleur 6283 Alu ou Blanc Poid moyen / lourd	Rouleur 6098 Alu ou Blanc Poid lourd	Wave 60 ou 80mm Alu ou Blanc
100	35.97	48.10	69.13	48.21
125	42.42	57.65	83.14	56.59
150	47.86	65.66	96.29	63.93
175	54.30	74.83	110.28	72.32
200	59.72	82.84	123.22	79.66
225	66.34	92.38	137.64	88.03
250	71.59	100.22	150.14	95.37
275	78.22	109.57	164.16	103.75
300	83.64	117.77	177.30	111.08
325	90.08	126.74	191.52	120.52
350	95.52	134.96	204.03	126.81
375	102.14	144.30	218.44	136.24
400	107.57	152.13	231.38	143.59
425	113.83	161.48	245.38	151.96
450	119.44	169.69	258.31	159.29
475	125.89	178.84	272.52	167.69
500	131.33	187.06	285.25	175.01
525	137.77	196.21	299.46	183.41
550	143.36	204.43	312.39	190.75
575	149.81	213.40	326.39	199.13
600	155.07	221.41	339.54	206.46

Tringle à rideaux tirage main

Silent Gliss 6243

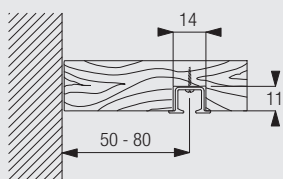
Silent Gliss 6243 Wave



Peut être cintré Rayon minimum 20 cm

Pose

Fixation encadrée directe dans la rainure du plafond



Accessoires standards



6243 Profil



6083 Glisseur



6053 Arrêt



6065 Fixateur avec oeillet

Options



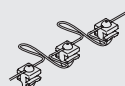
6098 Rouleur



6094 Rouleur



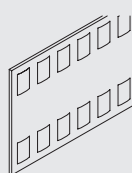
Pièce de raccord




6345 Glisseurs Wave (60mm)
6346 Glisseurs Wave (80mm)



3582



6349



6363

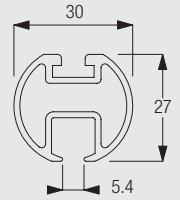
Alu ou Blanc

Longueur cm	6243 - Glisseurs 6096 Profil aluminium ou laqué blanc équipé de glisseurs 6096 de 2 arrêts 6065 et d'un ressort d'arrêt 6053	6243 - Rouleur 6098 Profil aluminium ou laqué blanc équipé de glisseurs 6098 de 2 arrêts 6065 et d'un ressort d'arrêt 6053	6243 - Wave 80-60mm Profil aluminium ou laqué blanc équipé de glisseurs Wave 80 ou 60mm de 2 arrêts 6065 et d'un ressort d'arrêt 6053
100	20.58	36.25	40.70
125	25.18	44.77	50.33
150	29.79	53.28	59.96
175	34.39	61.80	69.58
200	38.99	70.32	79.20
225	43.59	78.84	88.83
250	48.20	87.35	98.46
275	52.80	95.87	108.09
300	57.40	104.39	117.72
325	62.00	112.90	127.35
350	66.60	121.42	136.98
375	71.20	129.94	146.60
400	75.80	138.45	156.23
425	80.40	146.97	165.86
450	85.00	155.49	175.48
475	89.60	164.01	185.11
500	94.20	172.52	194.74
525	98.80	181.04	204.37
550	103.40	189.56	214.00
575	108.00	198.07	223.62
600	112.60	206.59	233.25

Tringle à rideaux tirage main

Silent Gliss 6130M New Métropole

Silent Gliss 6130 Wave New Métropole



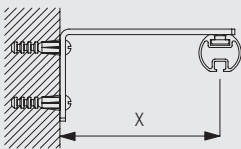
Couleurs disponibles: Alu Mat, Blanc, Noir, Doré, Bronze, Silver, Chrome, Gun métal



Peut être cintré Rayon minimum 30 cm

Pose

Fixation murale avec équerre 3134-35-36



	X (mm)	€
3134	52	5.21
3135	72	6.14
3136	92	6.63

Accessoires standards



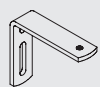
6103
Profil



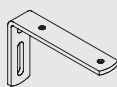
0707
Embout



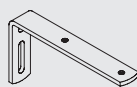
3133
Cache pour
équerres
(60mm)



3134
Equerre
(60mm)



3135
Equerre
(80mm)



3134
Equerre
(60mm)



6065
Fixateur
avec oeillet

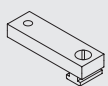


6083
Glisseur



6141
Ecrou
fixation

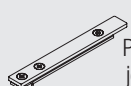
Options



6138p2
Support
plafond
27.00 €



6620
Support
mural
16.43 €



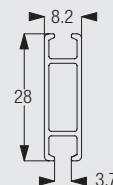
6514
Profil de
jonction
15.00 €



6630
Embout
(ø32.5mm)
5.79 €

Longueur	Nbre supports	6130 Standard Glisseur 6083	6130 Wave Glisseur 60-80mm
		Avec Equerres et Caches Equerres	
100	2	130.56	124.98
125	3	137.70	140.13
150	3	145.86	155.30
175	3	152.90	169.18
200	3	168.98	184.31
225	4	192.78	199.46
250	4	202.57	234.80
275	4	219.36	249.98
300	4	237.16	265.12
325	5	252.91	280.27
350	5	269.72	296.68
375	5	286.49	309.30
400	5	303.28	324.45
425	6	320.06	339.61
450	6	336.84	374.95
475	6	353.63	390.11
500	6	370.43	405.26
525	7	387.22	419.14
550	7	404.00	434.30
575	7	420.78	454.67
600	7	437.57	472.25

Tringle de séparation – Garniture de douche Silent Gliss 1085

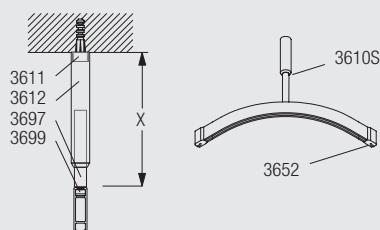


Peut être cintré Rayon minimum 150 mm
Rayon préconisé 200 mm

Rail réversible

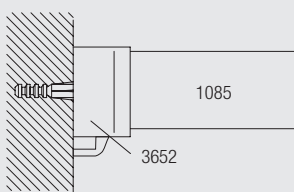
Options de pose

Fixation plafond avec la suspente 3610S



	X (m)
3610S	1.22

Fixation murale avec support naissance 3652



Accessoires standards



1085
Profil



3533c
Ensemble
glisseur +
crochet



3017
Vis
d'arrêt



3652
Support
mural
naissance

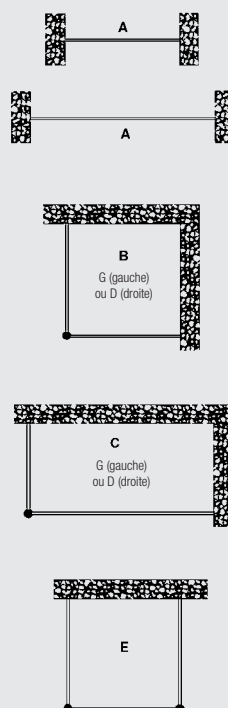
Sets standards

3611
Tige écrou fileté 1




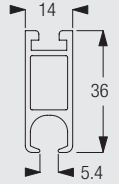
3612
Manchon

Alu



		Dimensions cm	Prix unité 1085
A	07	70	23.75
A	08	80	24.74
A	09	90	25.99
A	10	100	26.72
A	12	120	29.44
A	14	140	32.41
A	16	160	35.13
A	18	180	38.11
B	07	70x70	63.17
B	08	80x80	65.12
B	09	90x90	66.19
B	10	100x100	67.55
C	12	100x120	68.76
C	14	100x140	71.54
C	16	100x160	75.20
C	18	100x180	78.29
E	07	70x70x70	101.58
E	08	80x80x80	104.38
E	09	90x90x90	106.65
E	10	100x100x100	112.81
E	12	120x120x120	115.07
E	14	140x140x140	118.42
E	16	160x160x160	122.08
E	18	180x180x180	125.71

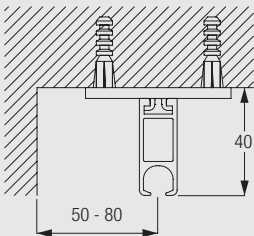
Tringle de séparation Silent Gliss 6100 Silent Gliss 6100 Wave



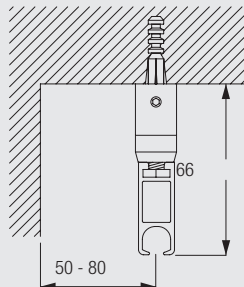
Peut être cintré Rayon minimum 200 mm

Options de pose

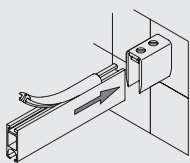
Fixation directe avec platine
6124/6137/6138 + drawing



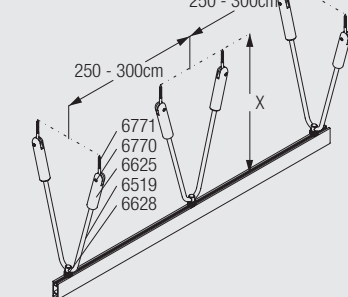
Fixation directe plafond avec support
6175 + drawing



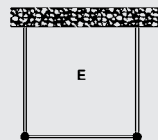
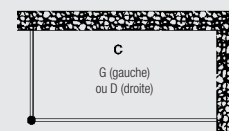
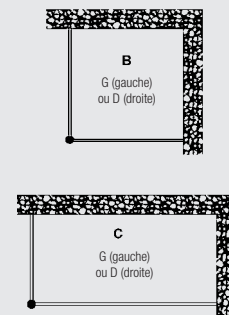
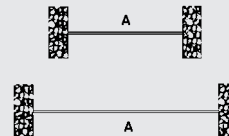
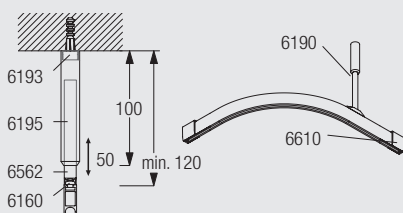
Fixation murale à 90° par rapport au mur + drawing



Fixation plafond avec suspente en V - 6501 + drawing



Fixation directe avec suspente 6190 + drawing



6100 naissances et suspentes
Alu

		Dimensions cm	Prix unité €
Équipé Glisseurs 6083 + Crochet 6146			
A	07	70	32
A	08	80	34
A	09	90	36
A	10	100	39
A	12	120	43
A	14	140	47
A	16	160	51
A	18	180	55
B	07	70x70	149
B	08	80x80	154
B	09	90x90	158
B	10	100x100	162
C	12	100x120	166
C	14	100x140	170
C	16	100x160	175
C	18	100x180	179
E	07	70x70x70	270
E	08	80x80x80	276
E	09	90x90x90	283
E	10	100x100x100	289
E	12	120x120x120	302
E	14	140x140x140	314
E	16	160x160x160	327
E	18	180x180x180	339

Tringle de séparation Silent Gliss 6100 Silent Gliss 6100 Wave

Accessoires standards



6007
Vis
d'arrêt



6083
Glisseur



6110
Joint
de recouvrement



6094
Rouleur



6098
Rouleur



6101
Profil



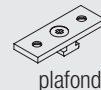
6096
Glisseur 6083
en barrette de 20



6065
Fixateur
avec oeillet



6146
Crochet



6138
Support
plafond (42mm)



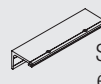
6124
Support
plafond
pivot (54mm)



6160
Pièce de
raccord
tige/profil



6195
manchon
bloqueur
de tige



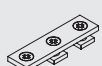
6503
Support
équerre
murale (57mm)



6147
Glisseur
6144 avec
agrafe en barrette



6143
Glisseur
6144 en
barrette de 20



6521
Pièce de
raccord en T ou
en + (1x 6121
3x 6116)



6610
Support
mural



6628
Pièce de
raccord



6512
Pièce de
raccord



6175
Support
plafond



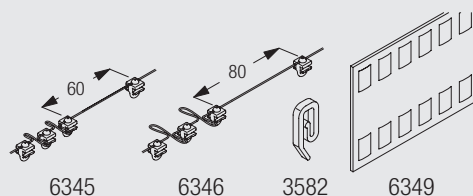
6137
Support
plafond (28mm)



6611
Embout



6509



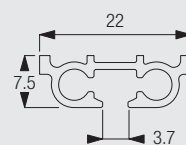
6100 Wave support
plafond 6137/60cm
Alu ou Blanc


6100 Wave avec mini
suspente 6175/60cm
Alu ou Blanc

Dimensions cm	Prix unité €
Equipé Glisseurs Wave 60 ou 80mm	
100	82
150	107
200	133
250	158
300	184
350	209
400	235
450	260
500	286
550	312
600	337

Dimensions cm	Prix unité €
Equipé Glisseurs Wave 60 ou 80mm	
100	110
150	145
200	179
250	213
300	248
350	282
400	316
450	351
500	385
550	420
600	454

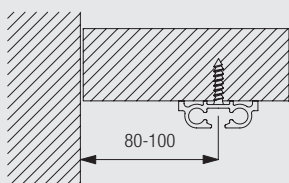
Tringle à tirage cordon Silent Gliss 1014



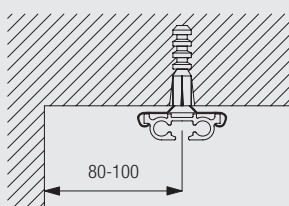
 Peut être cintré Rayon minimum 200 mm

Options de pose

Fixation directe plafond sans support



Fixation directe plafond avec support 3114



Blanc

Longueur	
100	38.98
125	43.87
150	48.57
175	53.25
200	58.15
225	62.83
250	67.72
275	72.20
300	77.10
325	81.78
350	86.68
375	91.36
400	96.05

Accessoires standards



1014
Profil



3032
Ressort
d'arrêt



3090
Corde
(\varnothing 3.5mm)



3242
Chariot
croisant



3714
Poulie



3030
Conducteur



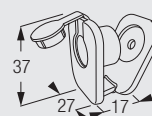
3040
Contrepoids



3114
Support
plafond


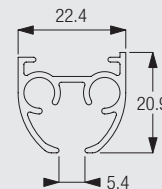


3533
Glisseur



10731
Poulie Basse
Sécurité

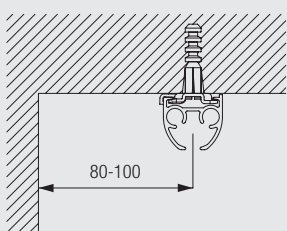
Tringle à tirage cordon Silent Gliss 3840 Silent Gliss 3840 Wave



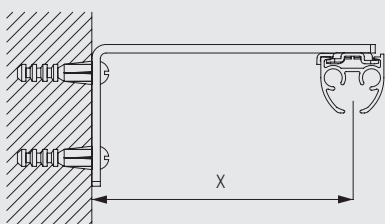
Peut être cintré Rayon minimum 200 mm

Options de pose

Fixation directe plafond avec la bride 3825

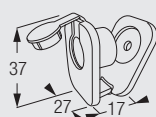


Fixation murale avec équerres 3134-39 et bride 3825



Ref	X (mm)	€
3134	52	5.21
3135	72	6.14
3136	92	6.63
3137	112	6.89
3138	142	7.11
3139	192	8.36

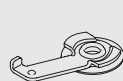
Accessoires standards



10731
Poulie Basse
Sécurité



3090
Corde
(ø 3.5mm)



3825
Bride



3841
Profil



6053
Ressort
d'arrêt



6083
Glisseur

Sets standards

3845
Set d'entraînement
contenant:



3804
Guidage corde
2



6314
Conducteur
1


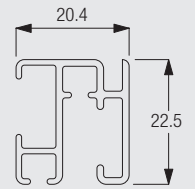


6315
Conducteur
1

Alu ou Blanc

	Glisseur 6083	Rouleur 6283	Rouleur 6098	Wave 60 ou 80mm
100	77.40	90	100.70	92.72
125	87.30	104	116.85	104.31
150	96.30	115	132.05	115.89
175	105.30	128	148.20	127.49
200	114.30	140	161.50	139.07
225	124.20	154	178.60	151.83
250	133.20	165	193.80	163.41
275	143.10	179	210.90	175.00
300	151.20	191	224.20	186.60
325	164.70	204	241.30	198.18
350	170.10	216	256.50	209.77
375	180.90	228	272.65	221.35
400	188.10	241	286.90	232.95
425	199.80	254	303.05	244.53
450	207.90	266	318.25	256.12
475	217.80	279	334.40	267.71
500	226.80	291	350.55	279.31
525	234.90	304	364.80	292.06
550	244.80	315	380.00	303.64
575	254.70	329	397.10	315.23
600	263.70	341	411.35	326.82

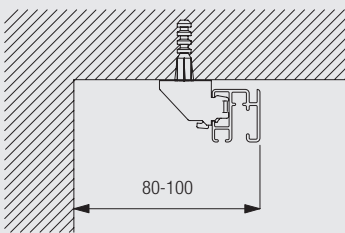
Tringle à tirage cordon Silent Gliss 3900



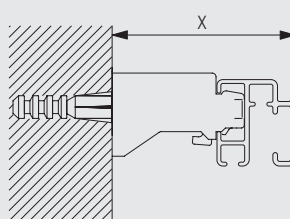
Peut être cintré Rayon minimum 200 mm

Options de pose

Fixation directe plafond avec support 3603

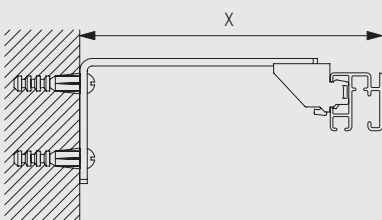


Fixation murale avec support 3630 / 3655 / 3660



	X (mm)
3630	47
3655	62
3660	77

Fixation murale avec équerre 3134 – 39 et support 3603



Ref	X (mm)	€
3134	85	5.21
3135	105	6.14
3136	125	6.63
3137	145	6.89
3138	175	7.11
3139	225	8.36

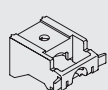
Accessoires standards



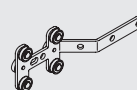
10731
Poulie Basse
Sécurité



3090
Corde
(ø 3.5mm)



3630
Support
(35mm)



3936
Chariot
croisant



3982
Profil



3922
Rouleur 3911
en barrette



3603
Support plafond
(30mm)

Sets standards

3915
Set de tirage contenant:



3906
Guidage corde
2



3916
Conducteur
1


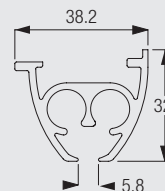


3917
Conducteur
1

Alu ou Blanc

Longueur	
100	54.00
125	59.00
150	64.00
175	66.70
200	71.20
225	76.61
250	82.93
275	88.32
300	94.64
325	100.04
350	106.37
375	110.85
400	116.28
425	122.58
450	127.99
475	134.29
500	138.80
525	144.21
550	150.52
575	155.94
600	162.24

Tringle à tirage cordon pour rideaux lourds Silent Gliss 6200



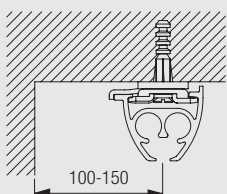
Peut être cintré Rayon minimum 35 cm

Alu ou Blanc


cm	
100	277
150	331
200	386
250	439
300	494
350	547
400	601
450	655
500	709
550	763
600	817
650	870
700	925
750	1 008
800	1 062
850	1 116
900	1 170
950	1 224
1000	1 278
1050	1 332
1100	1 385
1150	1 440
1200	1 493
1250	1 577
1300	1 631
1350	1 685
1400	1 739
1450	1 793
1500	1 847
1550	1 899
1600	1 949
1650	2 000
1700	2 052
1750	2 103
1800	2 154
1850	2 206
1900	2 256
1950	2 308
2000	2 359
2050	2 410
2100	2 461
2150	2 513
2200	2 564
2250	2 615
2300	2 666
2350	2 717
2400	2 769
2450	2 820
2500	2 871

Options de pose

Fixation directe plafond avec la bride 6209



Fixation murale avec équerre 3239 et brides 6209



Accessoires standards



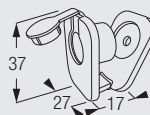
6007
Vis d'arrêt



6070
Corde
(ø 6mm)



6079
Chariot
croisant



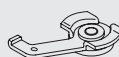
10731
Poulie Basse
Sécurité



6210
Profil



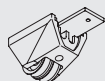
6098
Rouleur



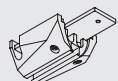
6209
Bride

Sets standards

6206
Set de tirage
contenant:



6207
Poulie1



6208
Poulie1



6214
Conducteur
réglable1


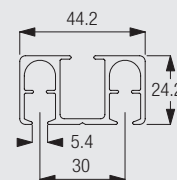


6226
1



6227
Conducteur
1

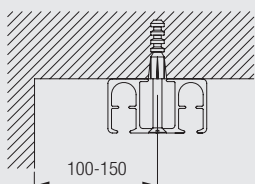
Tringle à tirage cordon pour rideaux lourds Silent Gliss 6370




Ne peut pas être cintré

Options de pose

Fixation directe du profil au plafond



Fixation murale avec équerre 3239



Accessoires standards



6371
Profil



6098
Rouleur



6227
Conducteur



6070
Corde
(\varnothing 6mm)



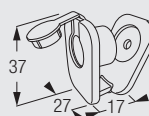
6086
Ressort
d'arrêt
delrin



6214
Conducteur
réglable



6377
Set
embout rail
6370 (x2)



10731
Poulie Basse
Sécurité

cm	Alu ou Blanc
100	298
150	338
200	376
250	414
300	453
350	492
400	530
450	570
500	607
550	646
600	685
650	724
700	762
750	802
800	840
850	879
900	917
950	956
1000	994
1050	1 033
1100	1 071
1150	1 110
1200	1 150
1250	1 189
1300	1 226
1350	1 266
1400	1 304
1450	1 342
1500	1 381

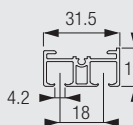
Systeme Paroi Japonaise – Silent Gliss 2700

Manuelle, à cordon, électrique

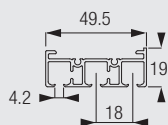


Ne peut pas cintré

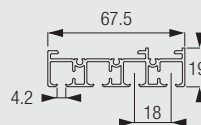
Profils pour Parois Japonaises 2, 3, 4, et 5 canaux



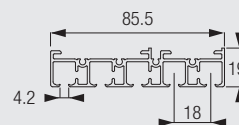
10122



10123



10124



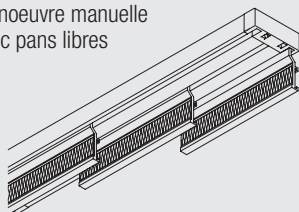
10125

Information produit

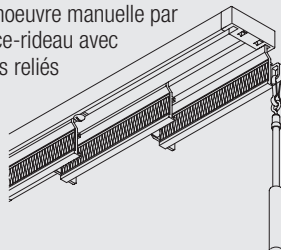
- Profil en aluminium laqué blanc ou alu
- Chariot synthétique transparent réf 10250 de série et chariot alu réf 10230 en option

Modes de manœuvre possible pour la Paroi Japonaise

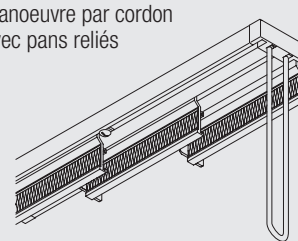
Manoeuvre manuelle avec pans libres



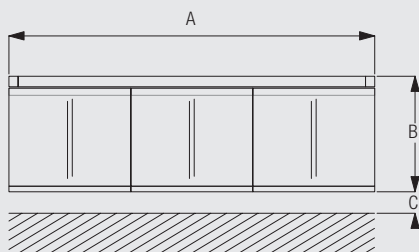
Manoeuvre manuelle par lance-rideau avec pans reliés



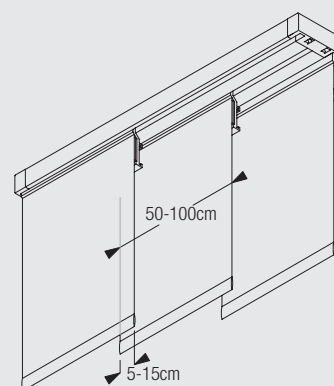
Manoeuvre par cordon avec pans reliés



Prise de mesure : indiquer les dimensions A, B, C lors de votre commande

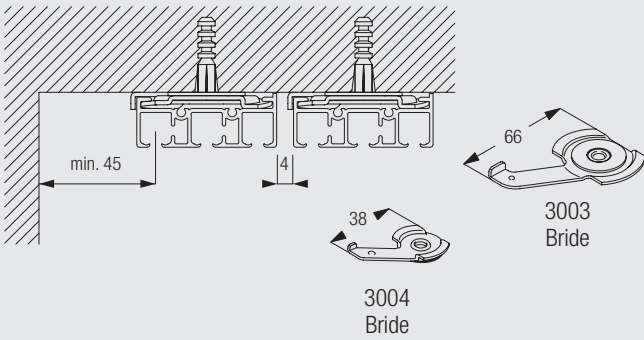


- A: Longueur totale système
- B: Hauteur du plafond au bas du panneau
- C: Distance entre bas du panneau et le sol (2 à 5cm recommandés)

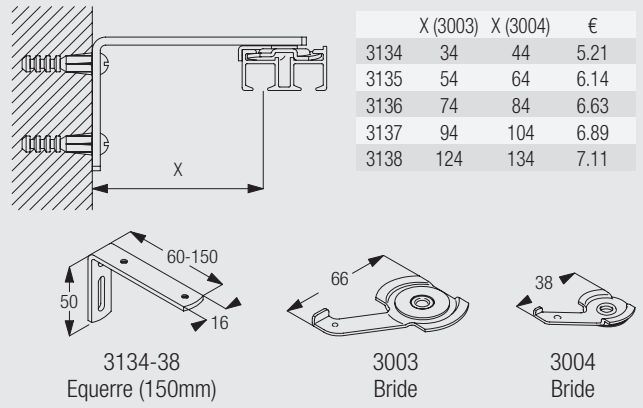


Options de pose

Fixation directe plafond avec la bride invisible 3003 et 3004

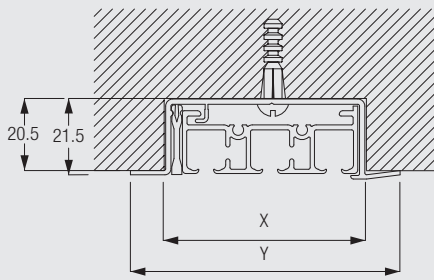


Fixation murale avec équerres 3135-39 et brides 3003 ou 3004

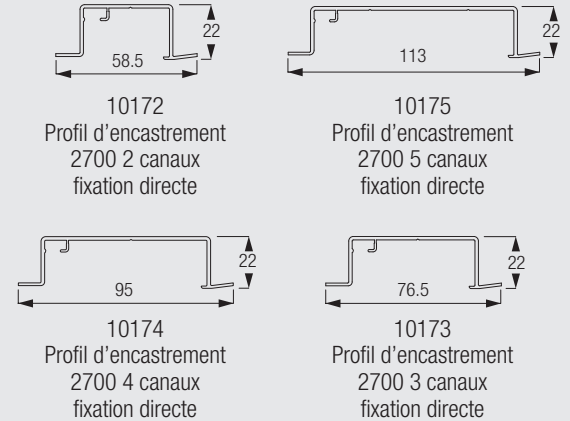


	X (3003)	X (3004)	€
3134	34	44	5.21
3135	54	64	6.14
3136	74	84	6.63
3137	94	104	6.89
3138	124	134	7.11

Fixation encastrée avec profil d'encastrement 10172-75



	X (mm)	X (mm)
10172	38.5	58.5
10173	56.5	76.5
10174	75	95
10175	93	113



2700

Longueur	1.00	1.50	2.00	2.50	3.00	3.50	4.00	4.50	5.00	5.50	6.00	6.50	7.00	7.50	8.00	8.50	9.00	9.50	10.00
Alu ou Blanc Pans libres complet (Chariot PVC translucide sans taquet ni lance rideau)																			
2700-2 Ensemble 2 canaux 10122	67	103	136	169	203	238	271	306	339	372	407	442	474	508	542	575	610	644	677
2700-3 Ensemble 3 canaux 10123	80	119	159	198	239	279	317	358	397	438	477	517	557	597	637	677	716	757	796
2700-4 Ensemble 4 canaux 10124	96	144	192	240	288	335	384	431	480	528	575	623	671	720	766	815	863	911	959
2700-5 Ensemble 5 canaux 10125	110	165	220	275	330	385	440	494	551	604	659	714	770	825	879	934	989	1044	1100
2700-6 Ensemble 6 canaux 10123+10123	124	186	248	310	372	433	497	558	621	681	744	806	868	931	991	1054	1116	1178	1240
2700-7 Ensemble 7 canaux 10123+10124	139	207	276	344	416	484	554	622	692	760	829	899	967	1036	1105	1176	1244	1314	1383
2700-8 Ensemble 8 canaux 10124+10124	153	228	306	381	458	533	610	686	763	840	914	991	1068	1144	1220	1296	1373	1449	1524

Longueur	1.00	1.50	2.00	2.50	3.00	3.50	4.00	4.50	5.00	5.50	6.00	6.50	7.00	7.50	8.00	8.50	9.00	9.50	10.00
Alu ou Blanc commande par lance rideau (Chariot Aluminium blanc)																			
2700-2 Ensemble 2 canaux 10122	83	125	167	208	249	292	333	374	416	458	500	541	582	625	666	706	749	791	832
2700-3 Ensemble 3 canaux 10123	97	146	196	245	292	342	390	439	487	537	586	634	683	732	781	829	879	927	977
2700-4 Ensemble 4 canaux 10124	117	177	235	294	353	411	471	530	588	647	706	765	824	882	941	1000	1059	1118	1176
2700-5 Ensemble 5 canaux 10125	135	201	269	337	405	472	540	607	675	741	808	876	944	1012	1079	1147	1214	1282	1348
2700-6 Ensemble 6 canaux 10123+10123	148	221	296	371	445	519	592	666	740	813	888	962	1036	1110	1184	1257	1331	1405	1480
2700-7 Ensemble 7 canaux 10123+10124	167	250	333	417	500	583	666	750	834	915	1000	1082	1166	1250	1332	1416	1499	1583	1667
2700-8 Ensemble 8 canaux 10124+10124	186	279	372	465	558	651	745	837	931	1023	1117	1210	1303	1396	1489	1582	1676	1768	1862

Longueur	1.00	1.50	2.00	2.50	3.00	3.50	4.00	4.50	5.00	5.50	6.00	6.50	7.00	7.50	8.00	8.50	9.00	9.50	10.00
Alu ou blanc commande par cordon (Chariot Aluminium blanc)																			
2700-3 Ensemble 3 canaux 10123	105	158	210	264	315	368	421	473	525	579	631	684	737	789	842	894	947	1000	1052
2700-4 Ensemble 4 canaux 10124	125	188	250	313	377	439	502	564	626	689	751	814	876	939	1002	1064	1128	1190	1253
2700-5 Ensemble 5 canaux 10125	142	214	285	355	427	497	570	640	711	782	854	925	996	1067	1138	1210	1281	1352	1423
2700-6 Ensemble 6 canaux 10123+10123	156	235	312	390	468	547	624	702	779	858	936	1014	1091	1170	1247	1326	1403	1482	1560
2700-7 Ensemble 7 canaux 10123+10124	174	263	349	437	524	611	699	786	873	961	1047	1136	1222	1310	1397	1484	1572	1659	1746

Longueur	1.00	1.50	2.00	2.50	3.00	3.50	4.00	4.50	5.00	5.50	6.00	6.50	7.00	7.50	8.00	8.50	9.00	9.50	10.00
Alu ou blanc commande électrique (Chariot Aluminium blanc) par tringle 5400 moteur 9020 - 220V																			
2700-2 Ensemble 2 canaux 10122	1583	1625	1667	1708	1749	1792	1833	1874	1916	1958	2000	2041	2082	2125	2166	2206	2249	2291	2332
2700-3 Ensemble 3 canaux 10123	1597	1646	1696	1745	1792	1842	1890	1939	1987	2037	2086	2134	2183	2232	2281	2329	2379	2427	2477
2700-4 Ensemble 4 canaux 10124	1617	1677	1735	1794	1853	1911	1971	2030	2088	2147	2206	2265	2324	2382	2441	2500	2559	2618	2676
2700-5 Ensemble 5 canaux 10125	1635	1701	1769	1837	1905	1972	2040	2107	2175	2241	2308	2376	2444	2512	2579	2647	2714	2782	2848

Parois japonaises

Ouverture par le centre, refoulement de chaque coté

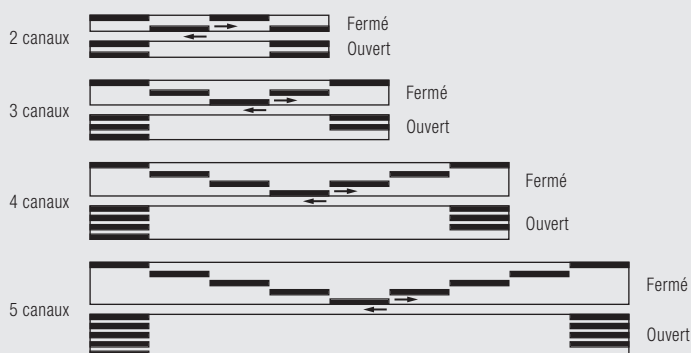
Stockage des panneaux à droite et à gauche

Largeur jusqu'à Nombre de Panneaux	Le nombre de panneaux est fonction de la longueur du rail avec idéalement 60cm à 70cm par panneau								
	70cm	140cm	210cm	280cm	350cm	420cm	490cm	560cm	600cm
	2	2	3	4	5	5	6	8	9

Manoeuvre à la main ou par lance rideau

Pans libres complets : les panneaux sont indépendants les uns des autres et manoeuvrés à la main.

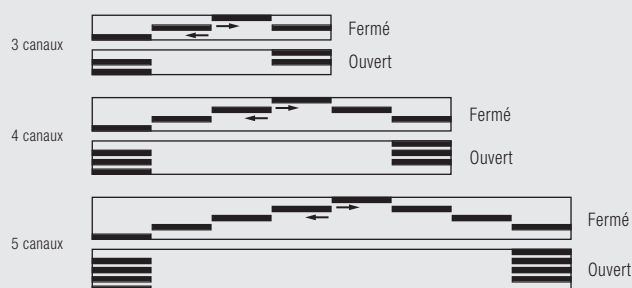
Pans reliés : les panneaux s'entraînent les uns les autres lors de la manoeuvre par lance rideaux.



Manoeuvre par cordon de tirage (impossible en 2 canaux)

Les panneaux sont reliés entre eux et s'entraînent les uns les autres lors de la manoeuvre par cordon.

Pour un refoulement des panneaux à droite et à gauche le nombre de panneaux sera toujours pairs.



Ouverture et, refoulement d'un coté

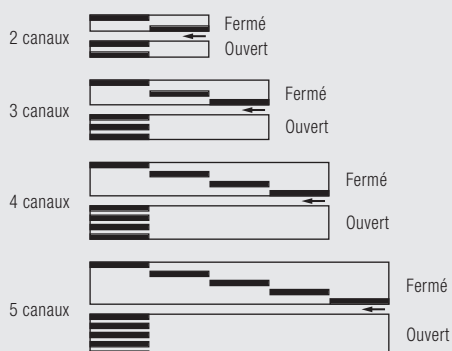
Stockage des panneaux à droite ou à gauche

Largeur jusqu'à Nombre de Panneaux	Le nombre de panneaux est fonction de la longueur du rail avec idéalement 60cm à 70cm par panneau								
	70cm	140cm	210cm	280cm	350cm	420cm	490cm	560cm	600cm
	1	2	3	4	5	6	7	8	9

Manoeuvre à la main ou par lance rideau

Pans libres complets : les panneaux sont indépendants les uns des autres et manoeuvrés à la main.

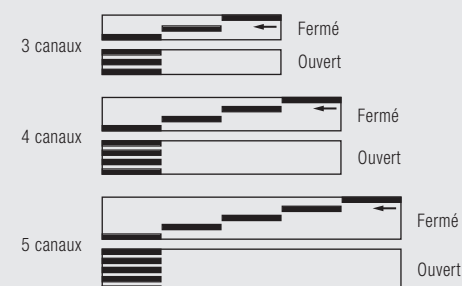
Pans reliés : les panneaux s'entraînent les uns les autres lors de la manoeuvre par lance rideaux.



Manoeuvre par cordon de tirage (impossible en 2 canaux)

Les panneaux sont reliés entre eux et s'entraînent les uns les autres lors de la manoeuvre par cordon.

Pour un refoulement des panneaux d'un seul coté, le nombre de panneaux est égal au nombre de canaux du rail.



Systèmes Paroi Pliante

Commande par chaînette SG2600

Commande par manivelle SG2640

Commande motorisée SG2650



Lg panneau (cm)	X (cm)
40 - 45	18
46 - 50	19
51 - 55	21
56 - 60	22
61 - 65	23
66 - 72	25



Ne peut pas être cintré



5m



3m



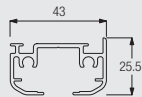
8 panneaux maxi

Information produit

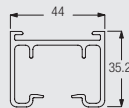
- Système unique de Parois Pliantes. Les panneaux se plient progressivement avant de se refouler sur un ou deux côtés.
- Trois largeurs de panneaux sont possibles, 40 à 57cm, 49 à 66cm et 53 à 72cm et déterminés exactement en fonction de la longueur du rail.
- Les panneaux seront idéalement en voilage ou tissu léger pour se plier jusqu'en bas
- La manœuvre peut se faire par chaînette, par manivelle ou à l'aide d'un moteur

Profil et Option de Pose

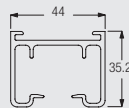
2600



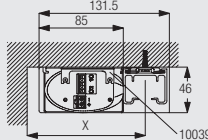
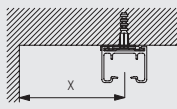
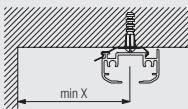
2640



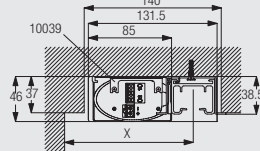
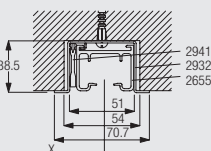
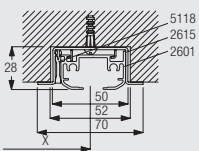
2650



Pose plafond



Pose encastrée



Système 2600 Manœuvre chaînette

Longueur cm	1.00	1.50	2.00	2.50	3.00	3.50	4.00	4.50	5.00
Système seul sans tissu	278	350	424	499	533	608	680	754	790

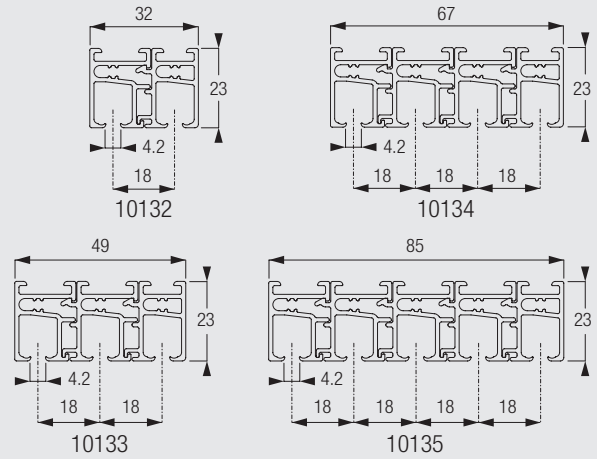
Système 2640 Manœuvre à manivelle


Longueur cm	1.00	1.50	2.00	2.50	3.00	3.50	4.00	4.50	5.00
Système seul sans tissu	520	599	728	806	989	1 068	1 251	1 329	1 404

Système 2650 Manœuvre électrique

Longueur cm	1.00	1.50	2.00	2.50	3.00	3.50	4.00	4.50	5.00
Système seul - moteur filaire	1 697	1 758	1 858	1 919	2 062	2 123	2 265	2 326	2 384
Système seul - moteur radio	2 006	2 067	2 167	2 228	2 370	2 431	2 574	2 635	2 693

Systeme Paroi Japonaise Cintrable – Silent Gliss 2730 Manœuvre manuelle

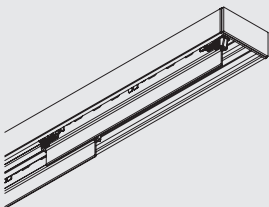



 rayon de 15cm (cintrage avec outil 10190)
 rayon >25cm (cintrage avec machine 7300)

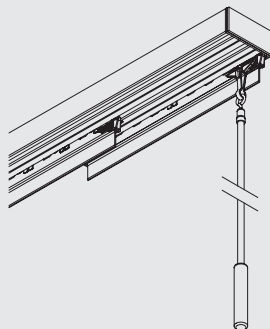
Information produit

Système de paroi japonaise cintrée : Combinaisons multiples de canaux pour habiller une baie cintrée, séparer un espace ou occulter un rangement. Ce système permet de ranger les panneaux de tissu le long d'un mur et de dégager intégralement la partie vitrée - Le rayon de cintrage minimum est de 15cm ce qui permet d'aller au plus près des angles de pièces - Les panneaux confectionnés se déclipent facilement pour le nettoyage Il est recommandé d'utiliser des tissus souples. Les systèmes sont livrés déjà cintrés prêts à poser, la fixation plafond se fait simplement par perçage directe du profil La manœuvre des chariots flexibles équipés de rouleurs se fait dans un silence total.

Manoeuvre manuelle avec panneaux libres

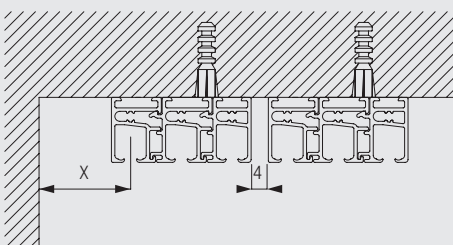


Manoeuvre manuelle par lance rideau en panneaux reliés



Option de pose

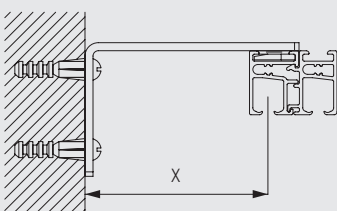
Fixation directe plafond par vissage au travers du profil



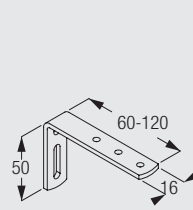
10398 Bande magnétique 7.5€ le ml

10399 Banden blanc ou gris 14€ le ml

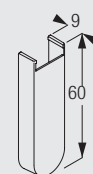
Fixation murale avec équerres réf 10269-72 et rondelle excentrique



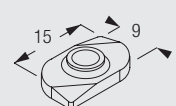
	X (mm)	X (mm)	X (mm)	X (mm)
	10132	10133	10134	10135
10269	50	32	-	-
10270	70	52	34	-
10271	90	72	44	36
10272	110	92	64	56



10269-72
Equerre 60-120mm



3133
Cache pour équerres (60mm)



10160
Rondelle de blocage

Système Paroi Japonaise

Cintrable – Silent Gliss 2730

Manœuvre manuelle

Prix des systèmes seuls avec barres de charge

Panneaux libres complet manœuvre sans lance rideau - Prix du cintrage à rajouter.

Longueur	1.00	1.50	2.00	2.50	3.00	3.50	4.00	4.50	5.00	5.50	6.00	6.50	7.00	7.50	8.00	8.50	9.00	9.50	10.00
2 canaux	109	156	197	244	291	332	379	426	473	514	576	623	664	711	759	806	847	894	941
3 canaux	135	192	243	300	357	408	465	522	579	630	710	767	818	875	932	989	1 040	1 097	1 154
4 canaux	153	220	281	348	415	476	543	610	677	737	835	902	962	1 029	1 096	1 163	1 224	1 291	1 358
5 canaux	181	258	328	405	482	553	630	707	784	854	969	1 046	1 117	1 194	1 271	1 348	1 418	1 495	1 572

Panneaux reliés manœuvre avec lance rideau - Cintrage à rajouter

Longueur	1.00	1.50	2.00	2.50	3.00	3.50	4.00	4.50	5.00	5.50	6.00	6.50	7.00	7.50	8.00	8.50	9.00	9.50	10.00
2 canaux	116	170	212	265	318	360	414	467	520	562	631	684	726	780	833	886	928	982	1 035
3 canaux	144	207	259	323	387	439	502	566	629	681	768	832	884	947	1 011	1 074	1 126	1 190	1 253
4 canaux	162	236	298	372	446	508	582	655	729	791	896	970	1 032	1 106	1 179	1 253	1 315	1 389	1 463
5 canaux	190	274	347	431	515	587	671	755	839	911	1 034	1 118	1 190	1 274	1 358	1 442	1 514	1 598	1 682

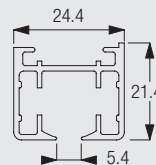
Silent Gliss 2700 – 2730 – 2600 – 2640 – 2650


Prix Public Unitaire HT d'un panneau confectionné

Finition: velcro partie haute du panneau, ourlets 20mm, fourreau bas 35 à 40mm

	Système 2700	Système 2730	Systèmes 2600 2640 - 2650	Largeur Panneau		Largeur Panneau		Largeur Panneau	
				60-90cm	91-100cm	60-90cm	91-100cm	60-90cm	91-100cm
				HT panneau inférieure à 250cm		HT panneau entre 250cm et 300cm		HT panneau entre 300cm et 400cm	
				€	€	€	€	€	€
Tissus pour systèmes Parois Japonaises - Parois Pliantes									
Aluscreen (Futura)	•			322	479	378	563	435	648
Alutex	•			176	273	207	321	238	369
Alutrans Pro	•			177	314	209	369	240	425
Basic Screen 5%	•			99	153	116	180	133	206
Breeze	•	•	•	109	135	128	158	147	182
Colorama 1	•	•	•	99	111	116	130	134	150
Colorama 1 Alu	•	•	•	154	154	182	182	209	209
Colorama 2	•	•	•	128	143	150	168	173	193
Colorama 2 Alu	•			169	298	199	350	229	403
Colorama 2 Bio	•			135	151	159	178	183	204
Deep	•			238	337	280	397	323	456
Element	•			121	166	142	195	163	225
Freshtex Dimout	•	•	•	194	263	228	309	263	355
Freshtex Light	•	•	•	114	142	134	167	154	192
Freshtex Linlook	•	•	•	140	181	164	212	189	244
Freshtex UltraLight	•	•	•	127	162	150	191	172	219
Freshtex Vision	•	•	•	143	185	168	218	193	251
Lightscreen	•			153	209	180	246	207	283
Linea	•	•	•	271	271	319	319	366	366
Mercuro B	•			171	243	201	286	231	329
Mica	•			187	260	220	306	253	352
Moon	•			164	226	193	265	222	305
Multi Shadow	•			157	273	185	321	213	370
Multiscreen 1 %	•			244	244	287	287	330	330
Multiscreen 10 %	•			200	200	236	236	271	271
Multiscreen 5 %	•			189	276	223	324	256	373
Mutli Visio	•			153	265	180	312	207	359
Natural	•	•	•	141	183	166	215	191	247
Newlife	•	•	•	178	247	210	291	241	334
Nightfall	•			175	242	206	285	237	327
Reflex	•			191	341	225	402	259	462
Safescreen	•			200	358	235	421	270	485
Sevena	•	•		189	262	222	309	255	355
Silente 10	•	•	•	191	266	224	313	258	360
Silente 20	•	•	•	156	213	183	251	211	288
Someo	•	•	•	116	116	137	137	157	157
Sunset	•			132	169	155	198	178	228
Treviscreen	•			268	268	315	315	362	362
Triscreen 1%	•			231	231	272	272	313	313
Triscreen 3 %	•			238	238	280	280	322	322
Triscreen 5 %	•			224	224	263	263	303	303
Twist	•	•	•	146	191	172	224	198	258
Versascreen 1%	•			169	169	198	198	228	228
Versascreen 10%	•			164	164	193	193	222	222
Versascreen 5%	•			164	164	193	193	222	222
Tissu client après validation de la faisabilité				76	76	85	85	98	98

Tringle à rideaux électrique Silent Gliss 5090



 Peut être cintré Rayon minimum 25 cm

 max.

5m

 kg max.

17 kg (base pour un système droit de 5m)

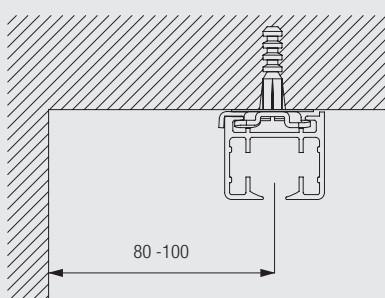
Information produit

Tringle électrique pour Rideau légers à mi-lourd, réalisé sur mesure et prêt à brancher.
Commande par inverseur à impulsion (bouton poussoir).

L'option infrarouge vous permet de la commander via une télécommande
L'option programmeur vous permet de simuler une présence, programmer l'ouverture, d'utiliser le capteur jour/nuit.

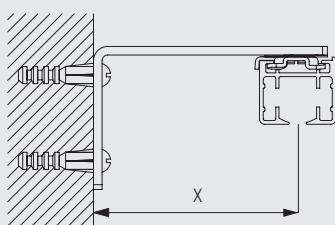
Options de pose

Fixation directe plafond avec la bride invisible 3025

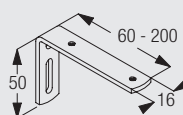


3825
Bride

Fixation murale avec équerre 3134-39 et brides 3825



X (mm)	€
3134 non	
3135 non	
3136 93	6.63
3137 113	6.89
3138 143	7.11
3139 193	8.36



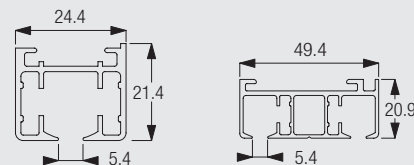
3134-39
Equerre (200mm)

Rf système	5090
LG	
1.00	503
1.50	543
2.00	581
2.50	621
3.00	660
3.50	699
4.00	738
4.50	778
5.00	816

Option set Infrarouge
réf 5093 : 175€

Option set Timer/Programmeur
réf 5092 : 110€

Tringle à rideaux électrique Silent Gliss 5200 – 5220



Peut être cintré Rayon minimum 25 cm



Longueur maxi du système
10m



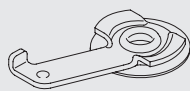
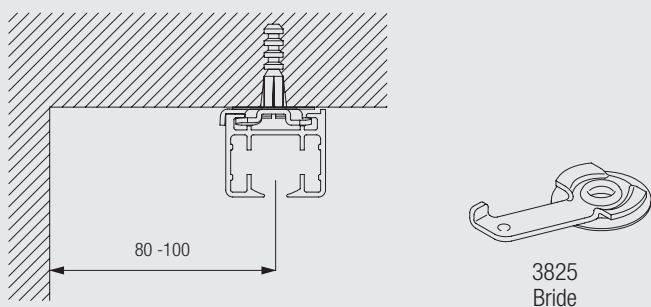
Poids maxi du rideau
36kg

Information produit

- Tringle à usage domestique et chantier, rail aluminium blanc
 - Commande par inverseur ou avec récepteur radio intégré dans moteur
 - Montage rideau simple, croisant, ou asymétrique
- Transformateur externe au moteur

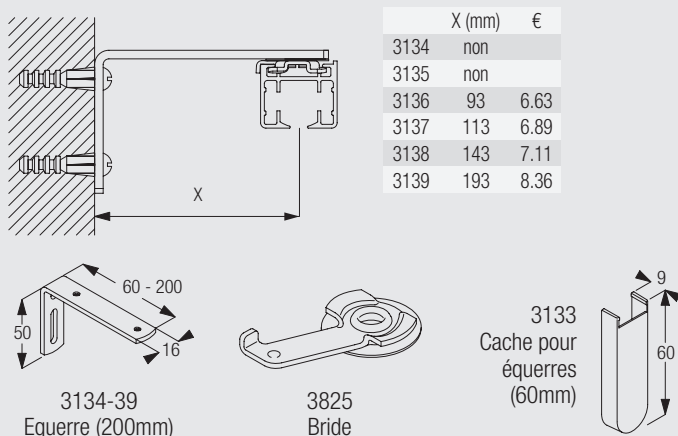
Options de pose

Fixation directe plafond avec la bride invisible 3825



3825
Bride

Fixation murale avec équerre 3134-39 et brides 3825



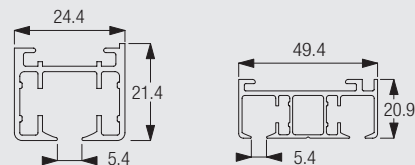
Lg ml	5200 Profil 1 canal - Transformateur externe		5220 Profil 2 canaux- Transformateur externe	
	Sans Récepteur radio	Récepteur radio intégré	Sans Récepteur radio	Récepteur radio intégré
	5200-9040	5200-9041	5220-9040	5220-9041
1.00	1 204	1 454	1 232	1 482
1.50	1 240	1 489	1 282	1 531
2.00	1 276	1 525	1 332	1 581
2.50	1 310	1 560	1 381	1 631
3.00	1 346	1 595	1 431	1 681
3.50	1 382	1 631	1 481	1 730
4.00	1 417	1 667	1 530	1 780
4.50	1 453	1 702	1 580	1 830
5.00	1 489	1 738	1 630	1 879
5.50	1 523	1 774	1 679	1 929
6.00	1 593	1 842	1 763	2 012
6.50	1 628	1 878	1 812	2 062
7.00	1 664	1 913	1 862	2 112
7.50	1 700	1 949	1 912	2 161
8.00	1 734	1 985	1 961	2 211
8.50	1 770	2 019	2 011	2 261
9.00	1 806	2 055	2 061	2 310
9.50	1 841	2 091	2 110	2 360
10.00	1 877	2 126	2 160	2 410


Emetteur radio et commandes, se reporter à la page des commandes moteurs

Tringle à rideaux électrique

Silent Gliss 5400 – 5420

Silent Gliss 5400 – Wave



 Peut être cintré Rayon minimum 25 cm



Longueur maxi
du système
10m



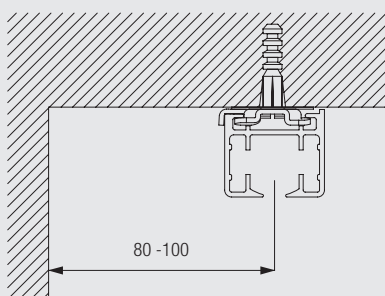
Poids maxi
du rideau
44kg

Information produit

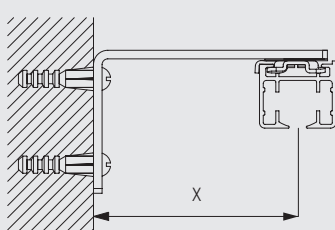
- Tringle à usage domestique et chantier, rail aluminium blanc
- Commande par inverseur ou avec récepteur radio intégré dans moteur
- Montage rideau simple, croisant, ou asymétrique

Options de pose

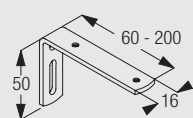
Fixation directe plafond avec la bride invisible 3025



Fixation murale avec équerre 3134-39 et brides 3825



Ref	X (mm)	€
3134	non	
3135	non	
3136	93	6.63
3137	113	6.89
3138	143	7.11
3139	193	8.36

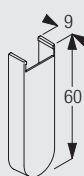


3134-39
Equerre (200mm)



3825
Bride


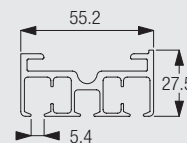
3133
Cache pour
équerres
(60mm)



Longueur	5400 Rail simple canal - Moteur 9020 - 220v - équipé rouleurs 6098 ou glisseurs Wave	5400 Rail simple canal - Moteur 9021 - 220v + récepteur radio intégré équipé rouleurs 6098 ou glisseur WaveRail simple canal - Moteur 9021 - 220v + récepteur radio intégré équipé rouleurs 6098 ou glisseur Wave	5420 Rail double canal - Moteur 9020 - 220v - équipé rouleurs 6098	5420 Rail double canal - Moteur 9021 - 220v - équipé rouleurs 6098 et récepteur radio
1.00	1 517	1 925	1 618	1 892
1.50	1 551	1 963	1 665	1 938
2.00	1 586	2 000	1 711	1 985
2.50	1 620	2 037	1 757	2 031
3.00	1 655	2 074	1 802	2 076
3.50	1 689	2 112	1 849	2 122
4.00	1 723	2 149	1 895	2 169
4.50	1 758	2 186	1 941	2 215
5.00	1 792	2 223	1 987	2 261
5.50	1 827	2 260	2 034	2 307
6.00	1 892	2 331	2 111	2 385
6.50	1 926	2 368	2 158	2 431
7.00	1 961	2 405	2 203	2 478
7.50	1 995	2 442	2 249	2 523
8.00	2 030	2 479	2 296	2 569
8.50	2 064	2 517	2 342	2 615
9.00	2 099	2 554	2 388	2 662
9.50	2 133	2 591	2 434	2 708
10.00	2 167	2 628	2 481	2 754

Emetteur radio et commandes, se reporter à la page des commandes moteurs

Tringle à rideaux électrique Silent Gliss 5300



Peut être cintré Rayon minimum 50 cm



25 m



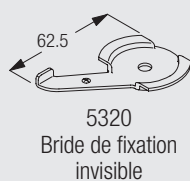
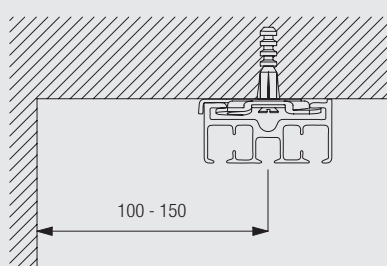
74kg (rail droit)

Information produit

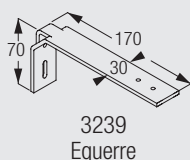
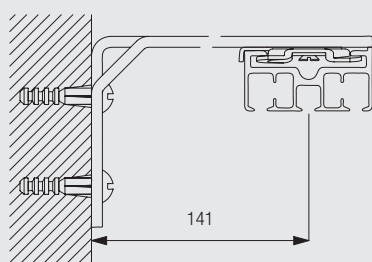
- Tringle pour rideaux lourds idéale pour salle polyvalente, gymnase, salle de réunion
- Montage rideau simple, croisant, ou asymétrique
- Commande par inverseur ou par télécommande radio

Options de pose

Fixation directe plafond avec la bride invisible 5320


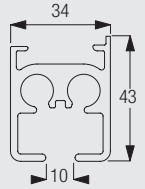


Fixation murale avec bride invisible 5320 et équerre 3239B



cm	Alu ou Blanc
100	2 623
101-200	2 722
201-300	2 822
301-400	2 922
401-500	3 022
501-600	3 121
601-700	3 264
701-800	3 364
801-900	3 462
901-1000	3 562
1001-1100	3 662
1101-1200	3 762
1201-1300	3 905
1301-1400	4 005
1401-1500	4 104
1501-1600	4 203
1601-1700	4 303
1701-1800	4 403
1801-1900	4 547
1901-2000	4 646
2001-2100	4 747
2101-2200	4 846
2201-2300	4 944
2301-2400	5 045
2401-2500	5 188

Tringle à rideaux électrique Silent Gliss 5800



Peut être cintré Rayon minimum 50 cm



60m

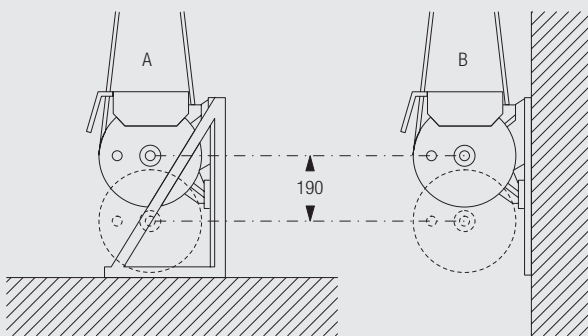


270kg

Information produit

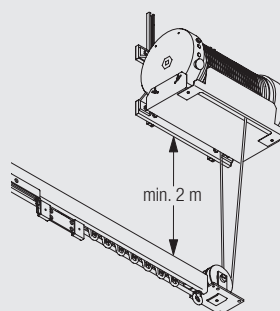
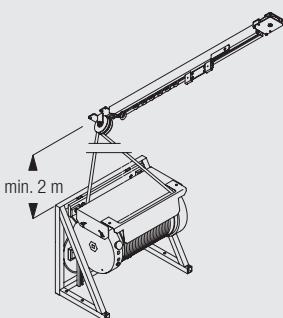
- Tringle pour rideaux très lourds idéale pour salle polyvalente, gymnase, théâtre
- Profil discret pour sa capacité
- Moteur tambour indépendant du rail, transmission par câble gainé
- Fin de course automatique et protection thermique

Installation du moteur



A Installation au sol (option)
B Installation mural (standard)

Le câble de traction sera tendu en utilisant le poids du moteur. La variation verticale possible de position du moteur est de 190mm.
La distance minimum à respecter entre le moteur et le rail est de 2m.

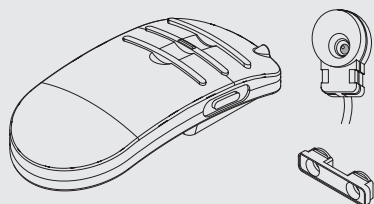


Longueur	5800 alu simple
m	
1-12	15 682
13	15 961
14	16 242
15	16 522
16	16 801
17	17 080
18	17 360
19	17 642
20	17 920
21	18 200
22	18 482
23	18 762
24	19 040
25	19 320
26	19 599
27	19 880
28	20 160
29	20 440
30	20 719
31	20 999
32	21 279
33	21 560
34	21 838
35	22 118
36	22 400
37	22 678
38	22 958
39	23 240
40	23 518
41	23 798
42	24 077
43	24 358
44	24 638
45	24 917
46	25 198
47	25 478
48	25 757
49	26 037
50	26 318

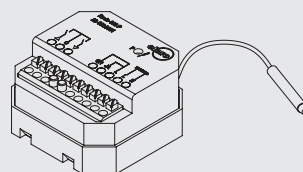
Commande pour moteurs

Commande filaire	Réf	Désignation	Fonction	Pour systèmes	€
Inverseur à impulsion	0565	Inverseur	Commande 1 moteur (filaire)	5300	217
Inverseur à verrouillage montée/descente	0615	Inverseur montée/ descente	Commande 1 moteur (filaire) - Bascule montée descente et fonction stop	Tous moteurs sauf 5090-5300	71
Commande radio					
Recepteur radio	9068	Recepteur radio externe - 868MHz	Récepteur 1 canal - 868MHz - pour 1 ou plusieurs moteurs ensemble avec 1 relais par moteur	Tous moteurs	366
Emetteur radio portatif	10300	Emetteur portatif - Couleur Silver - support d'accroche mural inclus	Commande 1 canal - 868MHz - commande 1 ou plusieurs moteurs ensemble	Tous moteurs	140
Emetteur radio portatif	10302	Emetteur portatif - Couleur Silver - support d'accroche mural inclus	Pour 5 canaux + 1 - 868MHz - commande plusieurs moteurs individuellement et en groupe	Tous moteurs	225
Emetteur radio portatif	10303	Emetteur portatif - Couleur Silver - support d'accroche mural inclus	Pour 10 canaux + 2 sous groupe + 1 - 868MHz - commande plusieurs moteurs individuellement et en groupe. Les 10 canaux peuvent être scindés en 2 groupes individuels et groupés	Tous moteurs	290
Emetteurs radio muraux	9946	Emetteur mural sans fil - blanc	Pour 1 canal - 868MHz - commande 1 ou plusieurs moteurs ensemble	Tous moteurs	148
Commande infrarouge					
Recepteur infrarouge (œil)	10028	Recepteur infrarouge	Pour 1 canal (fonctionne à l'identique d'une commande TV)	5090	41
Emetteur infrarouge	10031	Emetteur infrarouge	Pour 1 canal (fonctionne à l'identique d'une commande TV)	5090	90
Set 10028+10031	5093	Recepteur et emetteur	Pour 1 canal (fonctionne à l'identique d'une commande TV)	5090	125

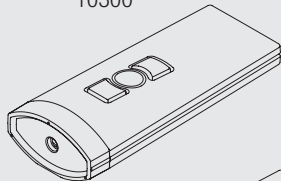
Commande Infrarouge Set 5093



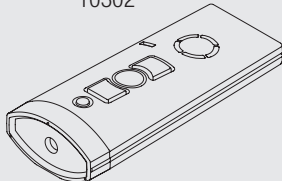
9068



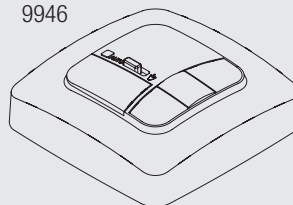
10300



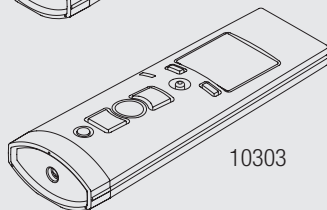
10302



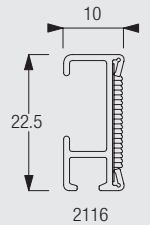
9946



10303



Système rideau drapé Silent Gliss 2090 Silent Gliss 2147



Ne peut pas être cintré



1 m



2 m



0.7 kg

Accessoires standards

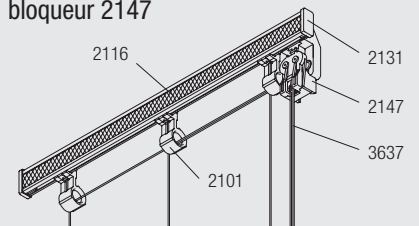
Version standard (support au choix) :



Version rapido (support au choix) :

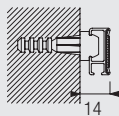


Système 2147 avec œillet 2101 et bloqueur 2147

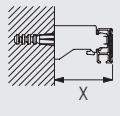


Options de pose Système 2090

Fixation murale/sur chassis
avec support 3606/3666

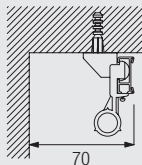


Fixation murale avec
support 3655 et 3660

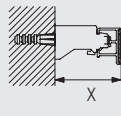


Système 2147

Fixation directe plafond
avec support 3603

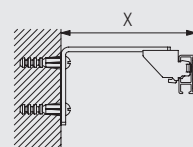


Fixation murale avec
support 3630, 3655, 3660



	X (mm)
3630	38
3655	53
3660	68

Fixation murale avec équerre
3134-39 et support 3603



	X (mm)	€
3134	77	5.21
3135	97	6.14
3136	117	6.63
3137	137	6.89
3138	167	7.11
3139	217	8.36

Système 2090

Largeur Système	40/80	81/100
Nbre de descentes	2	3
Système 2090	33.00	39.00
Système 2090 Rapido	35.00	45.00

Prix indicatif barre de charge 2043 (20 x 3mm)	7.36	9.20
Prix indicatif barre de charge 2004 (25 x 5mm)	12.44	15.55

Système 2147

Largeur	40/80	81/100	101/120	121/140	141/160	161/180	181/200	201/225	226/250	251/275
Nb descentes	2	3	3	4	4	5	5	6	6	7
Système 2147	29.51	35.82	39.52	45.82	50.46	56.65	61.89	67.36	70.82	75.70

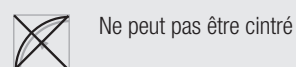
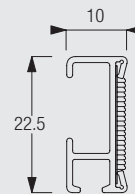
Prix indicatif barre de charge 2043										
20 x 3 mm	7.36	9.20	11.03	12.87	14.71	16.55	18.39	20.69	22.99	25.29
Prix indicatif barre de charge 2004										
25 x 5 mm	12.44	15.55	18.66	21.77	24.88	27.99	31.10	34.99	38.88	42.77

Equerres	3134	3135	3136	3137	3138	3139	Cache équerre 3133 (pour 3134)			
Prix unit HT	5.21	6.14	6.63	6.89	7.11	8.36	2.87			

La barre de charge est en option

Les œillets sont cousus sur la confection
pour un nettoyage facile

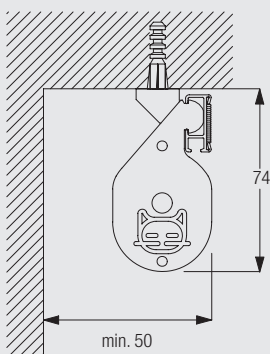
Système rideau drapé chaînette Silent Gliss 2020



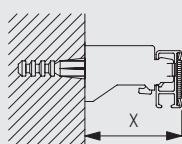
2.5m	3m	7.5m ²	3kg

Options de pose

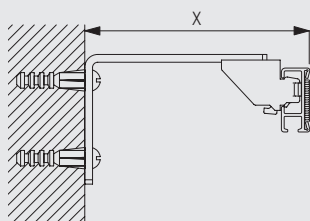
Fixation direct plafond
avec support 3603



Fixation murale avec support 3655, 3630

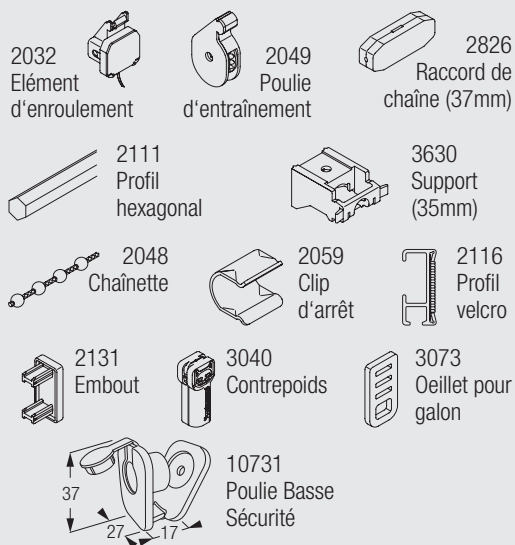


Fixation murale avec équerre
3134_39 et support 3603



Ref	X (mm)	€
3134	77	5.21
3135	97	6.14
3136	117	6.63
3137	137	6.89
3138	167	7.11
3139	217	8.36

Accessoires standards



Largeur système	40/80	81/120	121/160	161/200	201/250
Nombres de descentes	2	3	4	5	6
"robuste et fiable, remontée facile, transmission directe, blocage dans toutes les positions"					
Système 2020	72.85	91.49	109.85	127.03	147.75

Prix indicatif barre de charge 2043

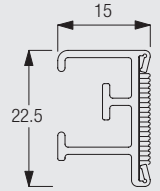
20 x 3 mm	7.36	11.03	14.71	18.39	22.99	En option
-----------	------	-------	-------	-------	-------	-----------

Prix indicatif barre de charge 2004

25 x 5 mm	12.44	18.66	24.88	31.10	38.88	En option
-----------	-------	-------	-------	-------	-------	-----------

Équerre	3134	3135	3136	3137	3138	3139	Cache équerre pour 3134
Prix unit HT €	5.21	6.14	6.63	6.89	7.11	8.36	2.87

Système rideau drapé chaînette Silent Gliss 2120



Ne peut pas être cintré



4m



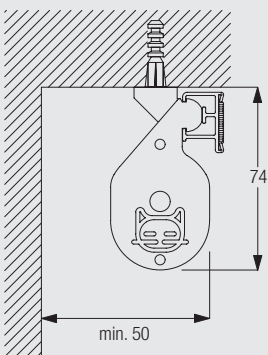
6m



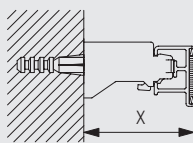
8kg

Options de pose

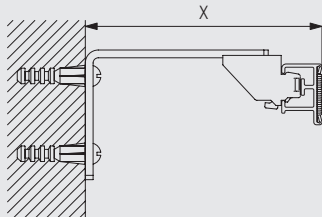
Fixation direct plafond avec support 3603



Fixation murale avec support 3630 / 3655 / 3630



Fixation murale avec équerre 3134_39 et support 3603



	X (mm)	€
3134	80	5.21
3135	100	6.14
3136	120	6.63
3137	140	6.89
3138	170	7.11
3139	220	8.36

Accessoires standards



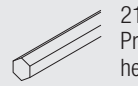
2081
Poulie



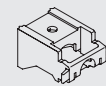
2179
Embout



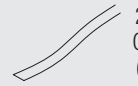
2049
Poulie
d'entraînement



2111
Profil
hexagonal



3630
Support
(35mm)



2163
Galon
6mm



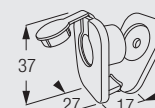
2059
Clip
d'arrêt



2211
Profil
velcro



2865
Raccord
de chaîne
(ø 4,6mm)



10731
Poulie Basse Sécurité



2872
Chaîne à
boules (ø 4,6mm)

Largeur Système	40/80	81/120	121/160	161/200	201/250	251/300	301/350	351/400
Nombres de descentes	2	3	4	5	6	7	8	9
prévu pour grandes dimensions, manœuvre par chaînette sans fin et démultipliée, blocage dans toutes les positions.								
Ht jusqu'à 3m	103.65	129.91	156.15	180.72	210.03	239.16	268.44	297.89
Ht 3 à 6m	110.14	139.91	169.41	197.23	229.78	262.14	295.82	327.64

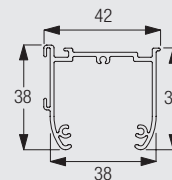
Prix indicatif barre de charge 2043 (Option)								
20 x 3 mm	7.36	11.04	14.71	18.39	23.00	27.60	32.20	36.90
Prix indicatif barre de charge 2004 (Option)								
25 x 5 mm	12.44	18.66	24.88	31.1	38.88	46.65	54.43	62.20

Equerre	3134	3135	3136	3137	3138	3139	Cache équerre pour 3134	
Prix unit HT	5.21	6.14	6.63	6.89	7.11	8.36		2.87

Système rideau drapé chaînette

Silent Gliss 2320

Silent Gliss 2330 (démultiplié 1/4)



Ne peut pas être cintré



3m



3m



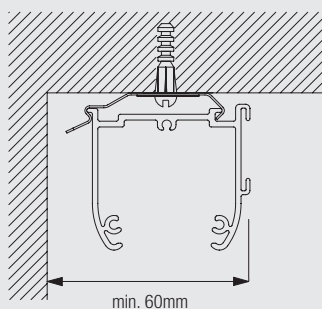
2.5kg

Information produit

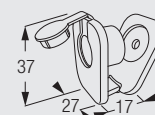
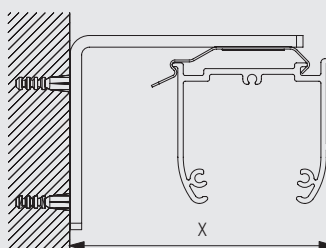
- Systèmes livrés montés sur mesure
- Système particulièrement fiable et souple
- Coffre discret sans cassette, idéal pour les voilages
- Cordon fin s'enroulant dans le coffre
- Chaînette droite ou gauche en plastic blanc ou métal couleur inox
- Version 2320 avec système de démultiplication pour une remontée plus lente des confections plus lourdes

Options de pose

Fixation direct plafond avec support 2616



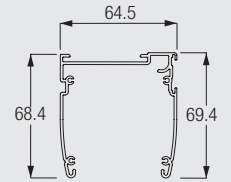
Fixation murale avec équerre 3134_39 et support 2616



10731
Poulie Basse
Sécurité

Largeur système cm	80	100	120	140	160	180	200	220	240	280	300
Nombre de descentes	2	2	4	4	4	6	6	6	8	8	10
Système 2320 (chaînette 1/1)											
Ht maxi 3m Poids 2.5kg	70	79	85	98	106	112	121	130	139	158	166
Système 2330 (chaînette démultipliée 1/4)											
Ht maxi 3m Poids 4.5kg	105	115	120	133	142	148	156	165	174	193	201
Prix indicatif barre de charge réf 2043											
20 x 3 mm	7.36	9.20	11.04	12.87	14.71	16.55	18.39	20.24	22.08	25.76	27.60
Prix indicatif barre de charge réf 2004											
25 x 5 mm	12.44	15.55	18.66	21.77	24.88	27.99	31.10	34.21	37.32	43.54	46.65
Equerre	3134	3135	3136	3137	3138	3139	Cache équerre pour 3134				
Prix unit HT	5.21	6.14	6.63	6.89	7.11	8.36	2.87				

Système rideau drapés électrique Silent Gliss 2350 Filaire ou Radio



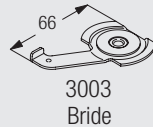
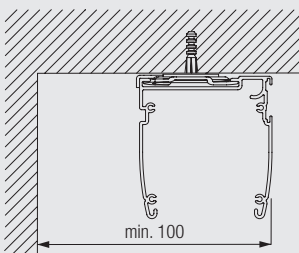
max.	min.	max.	kg max.
6m	0.6m	6m	15kg

Information produit

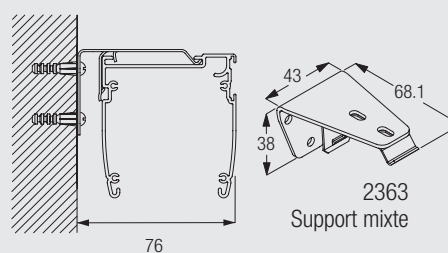
- Rideau drapé électrique
- Supporte des poids importants
- Moteur Silent Gliss silencieux avec ou sans récepteur radio intégré
- Fin de course programmée
- Commande par inverseur filaire ou par télécommande radio avec récepteur intégré dans le moteur
- Drisses de remontée fines
- Décrochage facile de la confection

Pose

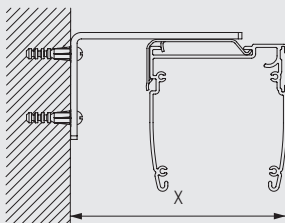
Fixation plafond avec bride 3003



Fixation avec support 2363



Fixation avec équerre



	X (mm)	€
3134	80-84	5.21
3135	100-104	6.14
3136	120-124	6.63
3137	140-144	6.89
3138	170-174	7.11

Télécommandes Radio

10300		140€ 1 canal
10302		225€ 5 canaux + général
10303		290€ 10 canaux + général

Système 2350 - sans récepteur radio intégré - Commande par inverseur à rajouter selon modèle

Largeur	100	150	200	250	300	350	400	450	500	550	600
Nbre de descentes (fils)	4	6	6	6	7	8	9	10	11	12	13
Prix HT pour Hauteur max 6m	818	901	981	1 064	1 144	1 277	1 336	1 416	1 512	1 616	1 697

Système 2350 - avec récepteur radio intégré - Commande par émetteur radio à rajouter selon modèle

Largeur	100	150	200	250	300	350	400	450	500	550	600
Nbre de descentes (fils)	4	6	6	6	7	8	9	10	11	12	13
Prix HT pour Hauteur max 6m	1 025	1 109	1 191	1 288	1 416	1 481	1 580	1 678	1 786	1 885	1 957

Confection Rideaux Drapés

Tarif Confection Rideaux drapés selon la catégorie de tissu et confection seule avec tissu fourni par le client.
Rajouter le prix de la confection au système choisi en respectant les limites dimensionnelles de chaque mécanisme.

Tissu Cat 1	Largeur	1.00	1.50	2.00	2.50	3.00	3.50	4.00	4.50	5.00
Hauteur	1.00	246	292	338	384	431	477	542	607	673
	1.50	292	352	411	471	530	590	669	748	826
	2.00	338	411	484	557	630	703	796	888	980
	2.50	384	471	557	644	730	817	922	1 028	1 134
	3.00	431	530	630	730	830	930	1 049	1 168	1 287
	3.50	477	590	703	817	930	1 043	1 176	1 308	1 441
	4.00	523	650	776	903	1 030	1 157	1 303	1 449	1 595
	4.50	569	709	849	990	1 130	1 270	1 429	1 589	1 748
	5.00	615	769	922	1 076	1 230	1 383	1 556	1 729	1 902
	5.50	661	828	995	1 162	1 330	-	-	-	-
6.00	707	888	1 068	1 249	1 429	-	-	-	-	
Tissu Cat 2	Largeur	1.00	1.50	2.00	2.50	3.00	3.50	4.00	4.50	5.00
Hauteur	1.00	261	314	368	421	475	528	601	673	746
	1.50	314	385	455	526	596	667	757	847	936
	2.00	368	455	543	631	718	806	913	1 020	1 127
	2.50	421	526	631	735	840	945	1 069	1 193	1 317
	3.00	475	596	718	840	962	1 084	1 225	1 366	1 507
	3.50	528	667	806	945	1 084	1 223	1 381	1 539	1 698
	4.00	581	738	894	1 050	1 206	1 362	1 537	1 713	1 888
	4.50	635	808	981	1 155	1 328	1 501	1 693	1 886	2 078
	5.00	688	879	1 069	1 259	1 450	1 640	1 850	2 059	2 269
	5.50	742	949	1 157	1 364	1 572	-	-	-	-
6.00	795	1 020	1 244	1 469	1 693	-	-	-	-	
Tissu Cat 3	Largeur	1.00	1.50	2.00	2.50	3.00	3.50	4.00	4.50	5.00
Hauteur	1.00	280	343	407	470	533	596	679	761	844
	1.50	343	429	514	599	684	770	874	979	1 083
	2.00	407	514	621	728	836	943	1 069	1 196	1 322
	2.50	470	599	728	858	987	1 116	1 265	1 413	1 561
	3.00	533	684	836	987	1 138	1 289	1 460	1 630	1 801
	3.50	596	770	943	1 116	1 289	1 463	1 655	1 847	2 040
	4.00	660	855	1 050	1 245	1 441	1 636	1 850	2 065	2 279
	4.50	723	940	1 157	1 375	1 592	1 809	2 045	2 282	2 518
	5.00	786	1 025	1 265	1 504	1 743	1 982	2 241	2 499	2 758
	5.50	849	1 111	1 372	1 633	1 894	-	-	-	-
6.00	913	1 196	1 479	1 762	2 045	-	-	-	-	
Tissu Cat 4	Largeur	1.00	1.50	2.00	2.50	3.00	3.50	4.00	4.50	5.00
Hauteur	1.00	327	413	500	586	673	759	865	970	1 076
	1.50	413	533	653	773	893	1 013	1 153	1 292	1 431
	2.00	500	653	807	961	1 114	1 268	1 441	1 614	1 787
	2.50	586	773	961	1 148	1 335	1 522	1 729	1 935	2 142
	3.00	673	893	1 114	1 335	1 556	1 777	2 017	2 257	2 497
	3.50	759	1 013	1 268	1 522	1 777	2 031	2 305	2 579	2 853
	4.00	845	1 134	1 422	1 710	1 998	2 286	2 593	2 901	3 208
	4.50	932	1 254	1 575	1 897	2 219	2 540	2 881	3 222	3 563
	5.00	1 018	1 374	1 729	2 084	2 440	2 795	3 170	3 544	3 919
	5.50	1 105	1 494	1 883	2 272	2 661	-	-	-	-
6.00	1 191	1 614	2 036	2 459	2 881	-	-	-	-	
Avec tissu client	Largeur	1.00	1.50	2.00	2.50	3.00	3.50	4.00	4.50	5.00
Hauteur	1.00	216	238	260	281	303	324	368	411	454
	1.50	238	260	281	303	324	346	389	433	476
	2.00	260	281	303	324	346	368	411	454	497
	2.50	281	303	324	346	368	389	433	476	519
	3.00	303	324	346	368	389	411	454	497	541
	3.50	324	346	368	389	411	433	476	519	562
	4.00	346	368	389	411	433	454	497	541	584
	4.50	368	389	411	433	454	476	519	562	606
	5.00	389	411	433	454	476	497	541	584	627
	5.50	411	433	454	476	497	-	-	-	-
6.00	433	454	476	497	519	-	-	-	-	

Information: Confection plis rigides, des tiges de 3mm insérés dans la confection aident à la formation des plis - Les confections sont livrées non montées sur les systèmes.
Pour les tissus clients, une validation par Silent Gliss est nécessaire (envoi d'échantillon) et les tissus doivent être livrés non froissés, enroulés sur tube.

Système de rideaux à bandes verticales

Silent Gliss 2810

Commande chaînette sans fin



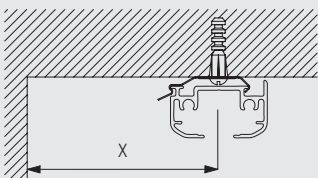
Ne peut pas être cintré

Information produit

- Système à bandes verticales mono commande, longueur maxi 5m
- La chaînette refoule et oriente les bandes de 127mm
- Coté chaînette interchangeable sur site
- Ouverture d'un côté, au centre ou asymétrique

Options de pose

Fixation plafond avec le support 2616



	X (mm)
Bandes	
89 mm	65
(option)	
127 mm	85

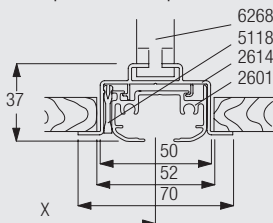


2616
Support plafond

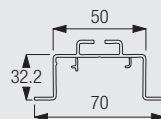


10731
Poulie Basse
Sécurité

Fixation plafond avec profil encastré 2614 et suspente 6268



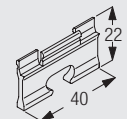
	X (mm)
Bandes	
89 mm	65
(option)	
127 mm	85



2614
Profil d'encastrement

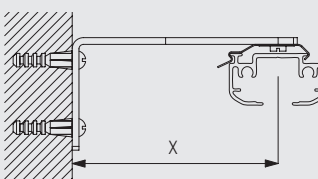


6268
Suspente

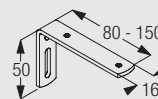


5118
Pièce de blocage

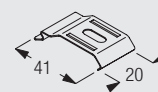
Fixation murale avec équerres 3135-38 et support 2616



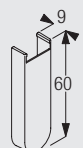
	X (mm)	W (mm)	Y (mm)	Z (mm)
3135	71		50	50
3136	91		50	50
3137	111		80	50
3138	141	60	80	60



3135-38
Equerre (150mm)



2616
Support plafond



3133
Cache pour
équerres (60mm)

Standard: Bandes de 127 mm - Pour des bandes de 89mm rajouter 15% au prix ci-dessous


Système seul équipé sans bandes ni plaques de lestage. Rail laqué blanc uniquement

Lg	100	120	140	160	180	200	220	240	260	280	300	320	340	360	380	400	420	440	460	480	500	
HT	100	89	101	113	122	130	139	147	158	166	178	191	203	216	225	234	242	254	275	284	293	293

Système de rideaux à bandes verticales

Silent Gliss 2900

Commande par manivelle

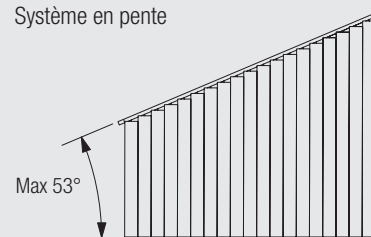


Rayon minimum 50cm

Information produit

- Système à bandes verticales mono commande commandées par manivelle
- La manivelle refoule et oriente les bandes de 127mm ou 89mm
- Peut être utilisé pour des systèmes en pente jusqu'à 53°
- Ouverture d'un côté, au centre ou asymétrique

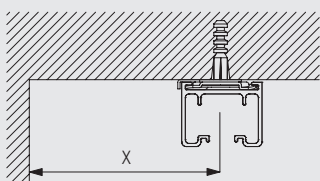
Système en pente



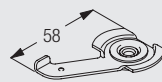
Pour les bandes de 89mm, rajouter 15% au tarif des bandes en 127mm

Options de pose

Fixation plafond avec le support 3033 / 3044



	X (mm)
Bandes	
89 mm (option)	65
127 mm	85

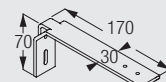
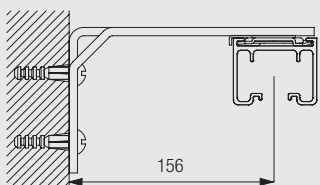


3033
Bride



3044
Bride invisible

Fixation murale avec équerres 3139 et support 3033 / 3044



3239
Equerre

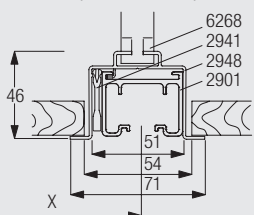


3033
Bride

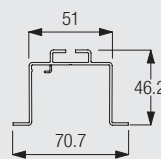


3044
Bride invisible

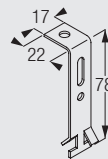
Fixation plafond avec profil encastré 2948 et suspente 6268



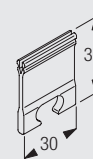
	X (mm)
Bandes	
89 mm (option)	65
127 mm	85



2948
Profil pour encastrer



6268
Suspente



2941
Cale

Standard: Bandes de 127 mm - Pour des bandes de 89mm rajouter 15% au prix ci-dessous - Pour un système en pente rajouter 15% aux prix ci-dessous

Système seul équipé sans bandes ni plaques de lestage, Rail laqué blanc uniquement

Lg	100	120	140	160	180	200	220	240	260	280	300	320	340	360	380	400	420	440	460	480	500	520	540	560	580	600	
HT	100	306	298	290	351	412	473	515	557	585	613	641	682	724	752	780	808	849	891	919	947	975	1 003	1 058	1 086	1 114	1 142

2900 Equipé avec des bandes confectionnées de 127mm - Cat 1

Table with 29 rows and 29 columns. Rows are labeled Lg and HT. Columns represent values for different categories from 100 to 600.

2900 Equipé avec des bandes confectionnées de 127mm - Cat 2

Table with 29 rows and 29 columns. Rows are labeled Lg and HT. Columns represent values for different categories from 100 to 600.

2900 Equipé avec des bandes confectionnées de 127mm - Cat 3

Table with 29 rows and 29 columns. Rows are labeled Lg and HT. Columns represent values for different categories from 100 to 600.

2900 Equipé avec des bandes confectionnées de 127mm - Cat 4

Table with 29 rows and 29 columns. Rows are labeled Lg and HT. Columns represent values for different categories from 100 to 600.

2900 Equipé avec des bandes confectionnées de 127mm - Cat 5

Table with 29 rows and 29 columns. Rows are labeled Lg and HT. Columns represent values for different categories from 100 to 600.

Systeme de rideaux à bandes verticales motorisé

Silent Gliss 2950

Moteur 9090 et 9091

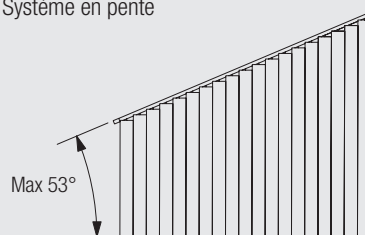


Rayon minimum 50cm

Information produit

- Systeme électrique à bandes verticales
- Systeme cintrable et peut être utilisé pour des systemes en pente jusqu'à 53°
- Ouverture d'un coté, au centre ou asymétrique
- Nous consulter pour les branchements et combinaison possible de télécommande radio.
- Bandes de 127 ou 89mm

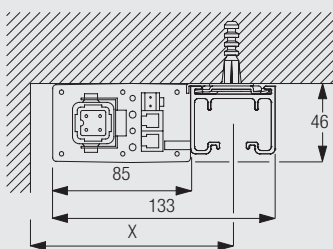
Systeme en pente



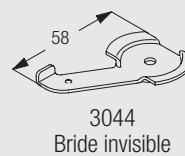
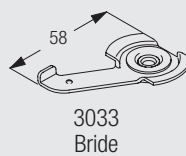
Pour les bandes de 89mm, rajouter 15% au tarif des bandes en 127mm

Options de pose

Fixation plafond avec le support 3033 / 3044



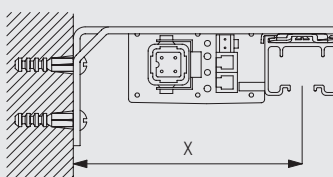
X (mm)
120



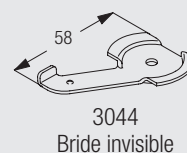
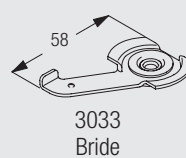
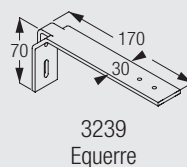
Pour déterminer le prix de ce système prendre le prix du système SG2900 auquel vous rajoutez:

- +795€ pour un moteur filaire SG9090
- +995€ pour un moteur radio SG9091

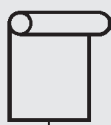
Fixation murale avec équerres 3239 et bride 3033/3044



X (mm)
150




Gamme des stores enrouleurs




SG 4900


Store ressort autorégulé




SG 4905



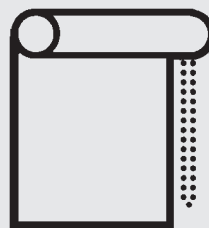
SG 4907



SG 4910

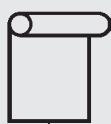


SG 4830

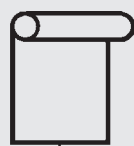


SG 4840

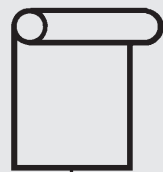
Store à commande chaînette



SG 4960



SG 4870

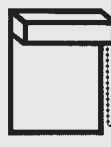


SG 4880

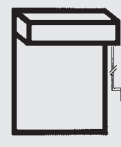
Stores motorisés
Commande filaire ou avec
télécommande radio intégré dans le
moteur



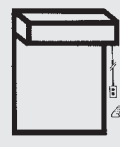
SG 4500



SG 4510



SG 4540



SG 4550

Store avec boîtier et glissières de
guidage de la toile (ressort,
chaînette, manivelle, motorisé)



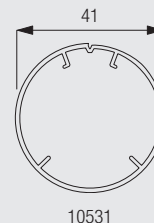
SG 4590



SG 4595

Store avec boîtier et glissières de
guidage de la toile pour installation
horizontale ou en pente (manivelle,
motorisé)

Store enrouleur à ressort (remontée lente par décélération) Silent Gliss 4900



max.
2.4 m

min.
42 cm

max.
3 m

m²
max.
7.2 m²

kg
max.

2.2 kg Barre de charge
incluse

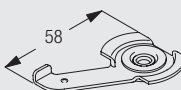
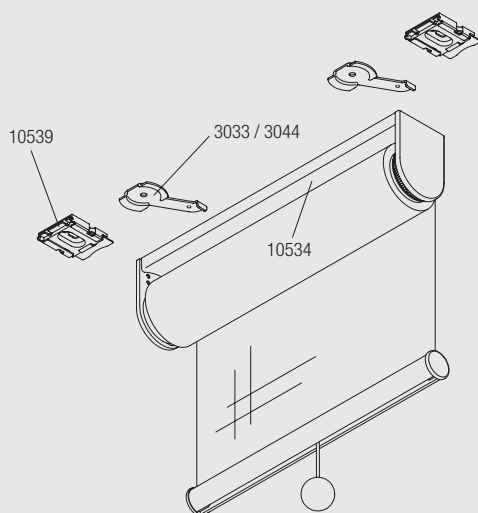
La hauteur maxi du système est
fonction de l'épaisseur du tissu

Information produit

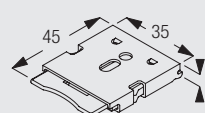
- Système fourni obligatoirement avec un rail continu pour la pose
- Ce store enrouleur remonte à vitesse lente et régulée grâce à ses ressorts intégrés
- Le store peut être arrêté à toutes les positions manuellement ou avec une fin de course programmée (Option)
- Il est possible de juxtaposer deux stores commandés individuellement avec 26mm entres toiles
- 3 modèles de barre de charge sont possibles
- Guidage du store en option

Pose murale ou plafond avec le rail continu et au choix l'un des modèles de support

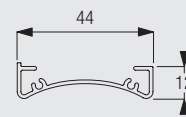
Fixation avec profil continu



3033
Bride

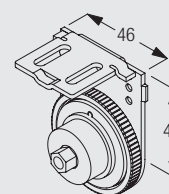


10539
Support Clip

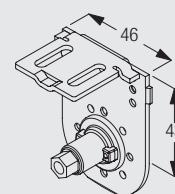


10534
Profil continu pour
4900-4910-4960

Le système est disponible uniquement
avec le rail continu de fixation réf
10534
Fixer avec les brides 3033 ou le
support clip 10539



10540
Support à ressort

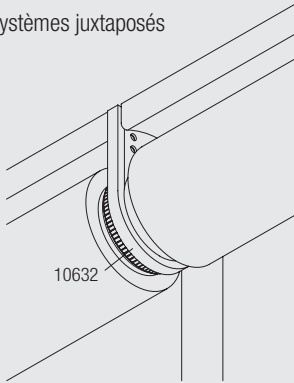


10541
Support avec axe

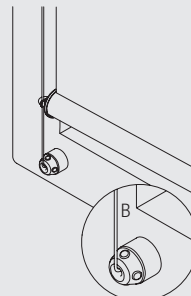
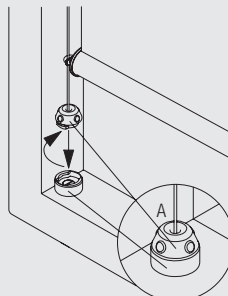
Store enrouleur à ressort (remontée lente par décélération) Silent Gliss 4900

Options de pose

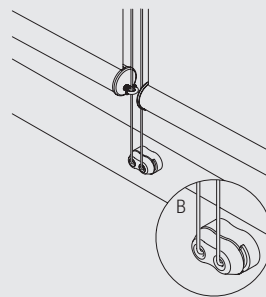
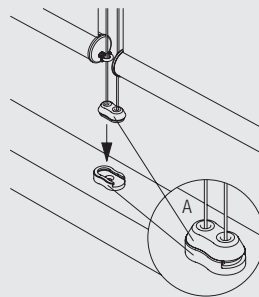
Systèmes juxtaposés



Système simple



Système double

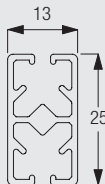


A: Fixation du guidage dans le cadre de la fenêtre
B: Fixation du guidage en façade

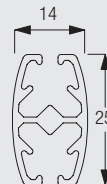
Prix de l'option guidage : 69€

Modèles de barre de charge

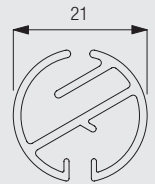
10633
Profil rectangulaire de barre de charge



10634
Profil ovale de barre de charge

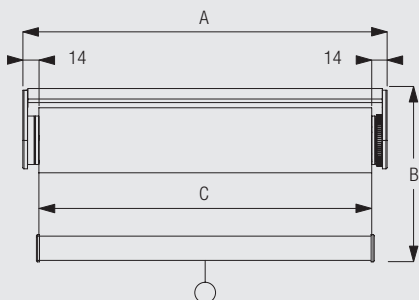


4221
Barre de lestage



Prendre les mesures

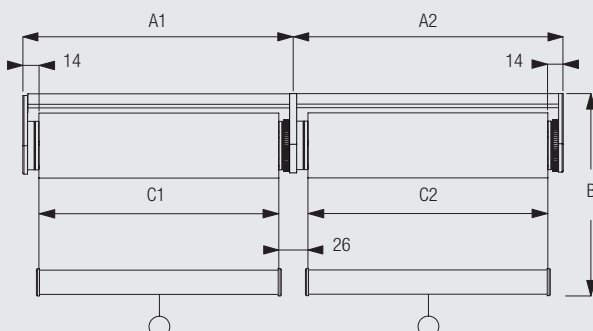
Système simple



A: Largeur totale avec supports
B: Hauteur totale
C: Largeur de la toile tissu

Attention: Si vous ne mettez pas les caches supports, la largeur du système sera réduite de 4mm (2x2mm).

Système double



A: Largeur totale avec supports
B: Hauteur totale
C: Largeur de la toile tissu

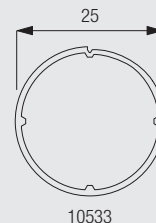
Attention: Si vous ne mettez pas les caches supports, la largeur du système sera réduite de 4mm (2x2mm).
Prendre en compte l'écartement des toiles au milieu des deux stores.

Store enrouleur à ressort (remontée lente par décélération) Silent Gliss 4900

Système 4900

Groupe 1		LG	80	100	120	140	160	180	200	220*	240*
HT	100		417	427	436	446	456	466	476	588	599
	120		429	439	449	459	468	478	488	601	611
	140		441	451	461	471	481	491	500	613	623
	160		454	464	473	483	493	503	513	625	635
	180		466	476	486	496	505	515	525	638	648
	200		479	488	498	508	518	528	537	650	660
	220		491	501	511	520	530	540	550	663	672
	240		503	513	523	533	543	552	562	675	685
	260		516	525	535	545	555	565	575	687	697
	280		528	538	548	557	567	577	587	700	709
	300		540	550	560	570	580	589	599	712	722
Groupe 2		LG	80	100	120	140	160	180	200	220*	240*
HT	100		479	490	502	513	524	535	547	676	688
	120		493	504	516	527	538	550	561	690	702
	140		507	519	530	541	553	564	575	705	716
	160		522	533	544	555	567	578	589	719	730
	180		536	547	558	570	581	592	604	733	744
	200		550	561	573	584	595	606	618	747	759
	220		564	575	587	598	609	621	632	761	773
	240		578	590	601	612	624	635	646	776	787
	260		593	604	615	626	638	649	660	790	801
	280		607	618	629	641	652	663	674	804	815
	300		621	632	644	655	666	677	689	818	830
Groupe 3		LG	80	100	120	140	160	180	200	220*	240*
HT	100		599	613	627	641	655	669	683	845	860
	120		616	630	645	659	673	687	701	863	877
	140		634	648	662	676	691	705	719	881	895
	160		652	666	680	694	708	722	737	898	913
	180		670	684	698	712	726	740	754	916	930
	200		687	701	716	730	744	758	772	934	948
	220		705	719	733	747	762	776	790	952	966
	240		723	737	751	765	779	793	807	969	984
	260		741	755	769	783	797	811	825	987	1 001
	280		758	772	787	801	815	829	843	1 005	1 019
	300		776	790	804	818	832	847	861	1 023	1 037
Groupe 4		LG	80	100	120	140	160	180	200	220*	240*
HT	100		670	686	702	718	734	749	765	947	963
	120		690	706	722	738	753	769	785	966	982
	140		710	726	742	758	773	789	805	986	1 002
	160		730	746	762	777	793	809	825	1 006	1 022
	180		750	766	781	797	813	829	845	1 026	1 042
	200		770	786	801	817	833	849	865	1 046	1 062
	220		790	805	821	837	853	869	884	1 066	1 082
	240		809	825	841	857	873	889	904	1 086	1 102
	260		829	845	861	877	893	908	924	1 106	1 121
	280		849	865	881	897	912	928	944	1 125	1 141
	300		869	885	901	917	932	948	964	1 145	1 161

Store enrouleur à chaînette Silent Gliss 4905



1.4 m



25 cm



3 m



4.2 m²



1 kg barre de charge incluse

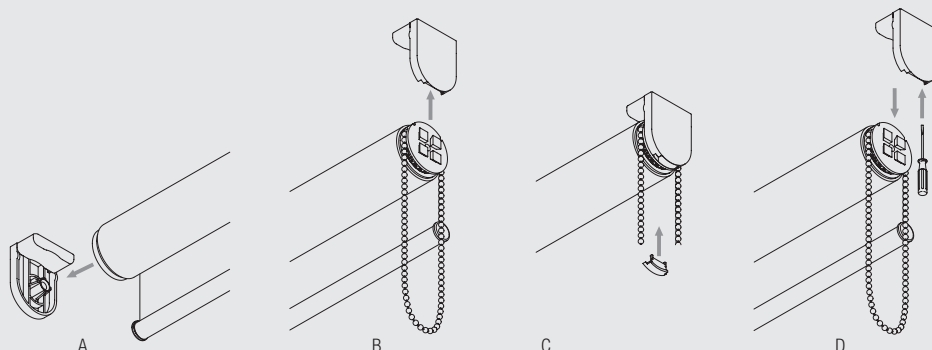
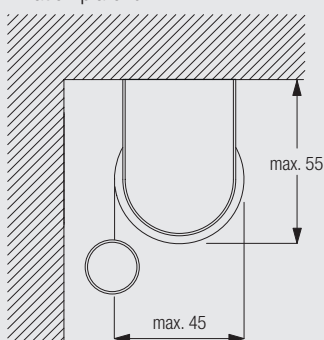
La hauteur maxi du système est fonction l'épaisseur du tissu

Information produit

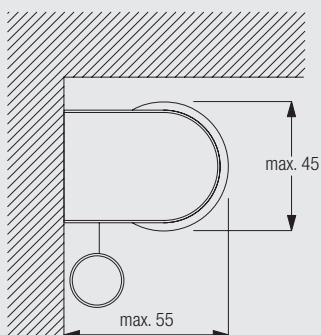
- Store idéal pour un usage résidentiel vendu uniquement avec tissus
- De nombreuses couleurs de supports pour assortir au tissu Colorama 1 ou 2
- Chaînette en métal couleur inox
- Fixation simplifiée par clip, indifféremment au mur ou au plafond
- Le store peut être arrêté à toutes les positions manuellement
- Le guidage du store est en option

Pose murale ou plafond sans modification de support

Fixation plafond

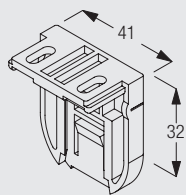


Fixation murale

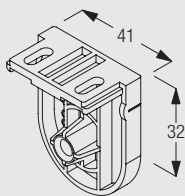


- A: Engager le tube avec sa toile dans le support déjà fixé
 B: Clipper le tube avec sa toile et la chaînette dans l'autre support
 C: Mettre le cache en place
 D: Utiliser un tournevis plat pour déclipper le tube

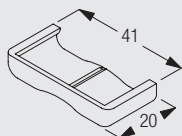
Store enrouleur à chaînette Silent Gliss 4905



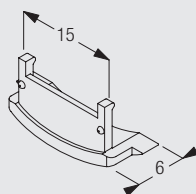
10679
Support plastique
coté chaînette
pour 4905



10680
Support plastique
coté axe



10683
Cache vis

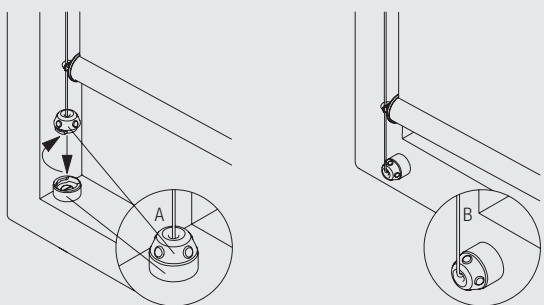


10684
Cache

Options de pose

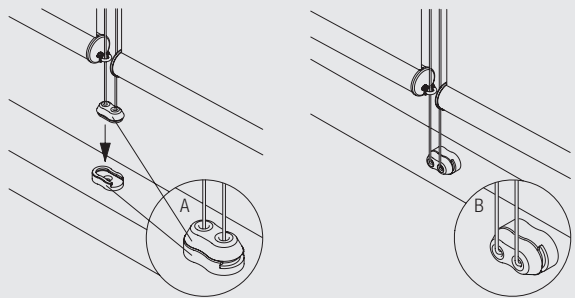
Guidage du store - Possible jusqu'à une inclinaison de 15°

Système simple



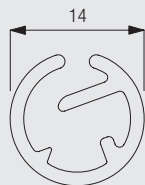
A: installation du guidage en pose tableau
B: installation du guidage en pose façade

Système double



Prix de l'option guidage : 69€


Modèles de barre de charge



Réf 10687

Prendre les mesures

Système simple



Accessoires standards



10731
Poulie Basse
Sécurité

Store enrouleur à chaînette

Silent Gliss 4905

Store Enrouleur 4905

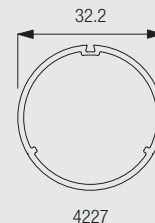
Tissu Cat 1 - Colorama 1 (100% Trévira - M1)						Blanc et Couleur
LG	80	100	120	140	160	Colorama1 seulement
HT	100	223	227	232	236	240
	120	231	235	239	243	248
	140	238	242	246	251	255
	160	245	250	254	258	262
	180	253	257	261	265	270
	200	260	264	268	273	277
	220	267	272	276	280	284
	240	275	279	283	287	292
	260	282	286	290	295	299
	280	289	294	298	302	306
	300	297	301	305	309	314

Tissu Cat 2 - Colorama 2 (100% Trévira - M1)						Blanc et Couleur
LG	80	100	120	140	160	Colorama 2 seulement
HT	100	257	261	266	271	276
	120	265	270	275	280	285
	140	273	278	283	288	293
	160	282	287	292	297	301
	180	290	295	300	305	310
	200	299	304	309	313	318
	220	307	312	317	322	327
	240	316	321	325	330	335
	260	324	329	334	339	344
	280	333	337	342	347	352
	300	341	346	351	356	360

Tissu Cat 3 Blanc et Couleur					
LG	80	100	120	140	
HT	100	321	327	333	339
	120	331	337	343	350
	140	342	348	354	360
	160	352	358	365	371
	180	363	369	375	381
	200	373	380	386	392
	220	384	390	396	402
	240	395	401	407	413
	260	405	411	417	423
	280	416	422	428	434
	300	426	432	438	444

Tissu Cat 4 Blanc et Couleur					
LG	80	100	120	140	
HT	100	359	366	373	380
	120	371	378	385	392
	140	383	390	397	403
	160	395	401	408	415
	180	406	413	420	427
	200	418	425	432	439
	220	430	437	444	451
	240	442	449	456	462
	260	454	461	467	474
	280	466	472	479	486
	300	477	484	491	498

Store enrouleur à chaînette Silent Gliss 4907



max.
1.8 m

min.
50 cm

max.
3 m

m²
max.
5 m²

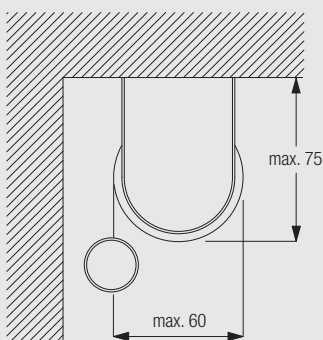
kg
max.
2.5 kg

Information produit

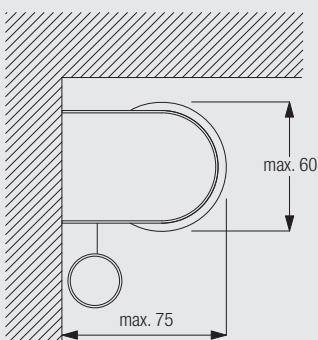
- Store enrouleur à chaînette – Tube ø32mm
- Fonctionnement facile par manœuvre chaînette métallique
- Support en métal laqué blanc ou gris interchangeables droite/gauche
- Fixation murale ou plafond
- Vendu assemblé sur mesure exclusivement avec tissus Silent Gliss.

Prise de mesure

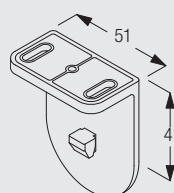
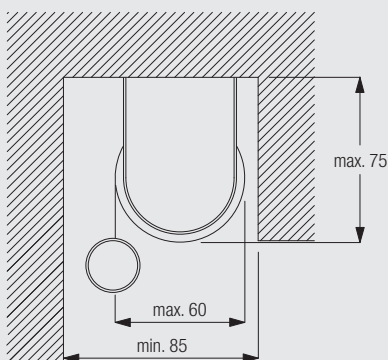
Fixation plafond



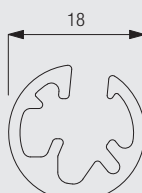
Fixation murale



Fixation tableau

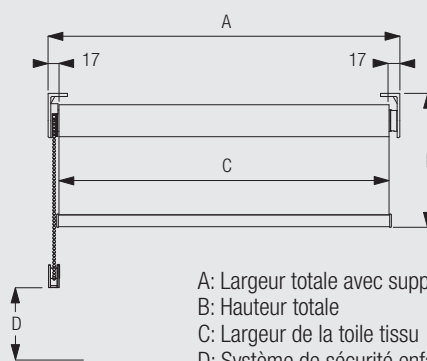


10873
Support
pour 4907



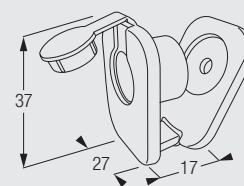
Barre de
charge
10872

Prise de mesure



- A: Largeur totale avec supports
- B: Hauteur totale
- C: Largeur de la toile tissu
- D: Système de sécurité enfant

Sécurité Enfant



Store enrouleur à chaînette

Silent Gliss 4907

Store Enrouleur 4907

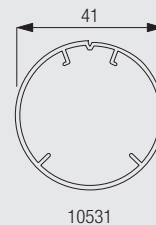
Tissu Cat 1							
LG	80	100	120	140	160	180	
HT 100	259	265	271	277	283	289	
120	271	277	284	290	296	302	
140	284	290	296	302	308	314	
160	296	302	308	314	320	326	
180	308	314	320	326	333	339	
200	321	327	333	339	345	351	
220	333	339	345	351	357	363	
240	345	351	357	363	369	375	
260	357	363	370	376	382	388	
280	370	376	382	388	394	400	

Tissu Cat 2							
LG	80	100	120	140	160	180	
HT 100	298	305	312	319	326	333	
120	312	319	326	333	340	347	
140	326	333	340	347	354	361	
160	340	347	354	361	368	375	
180	354	361	368	375	382	389	
200	368	375	382	389	396	403	
220	383	390	396	403	410	417	
240	397	404	411	418	424	431	
260	411	418	425	432	439	446	
280	425	432	439	446	453	460	

Tissu Cat 3							
LG	80	100	120	140	160	180	
HT 100	372	381	390	398	407	416	
120	390	399	407	416	425	433	
140	408	416	425	434	442	451	
160	425	434	443	451	460	469	
180	443	452	460	469	478	486	
200	461	469	478	487	495	504	
220	478	487	496	504	513	522	
240	496	505	513	522	531	539	
260	514	522	531	540	548	557	
280	531	540	549	557	566	575	

Tissu Cat 4							
LG	80	100	120	140	160	180	
HT 100	417	427	436	446	456	466	
120	437	447	456	466	476	485	
140	457	466	476	486	496	505	
160	476	486	496	506	515	525	
180	496	506	516	525	535	545	
200	516	526	535	545	555	564	
220	536	545	555	565	575	584	
240	555	565	575	585	594	604	
260	575	585	595	604	614	624	
280	595	605	614	624	634	644	

Store enrouleur à chaînette Silent Gliss 4910



max.	min.	max.
Version Poulie seule 59cm Version Poulie et Ressort 2.4m	Version Poulie seule 25cm Version Poulie et Ressort 60cm	3 m
m² max.		kg max.
7.2 m ²		Version Poulie seule 1kg Version Poulie et Ressort 3kg

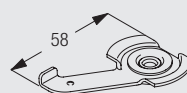
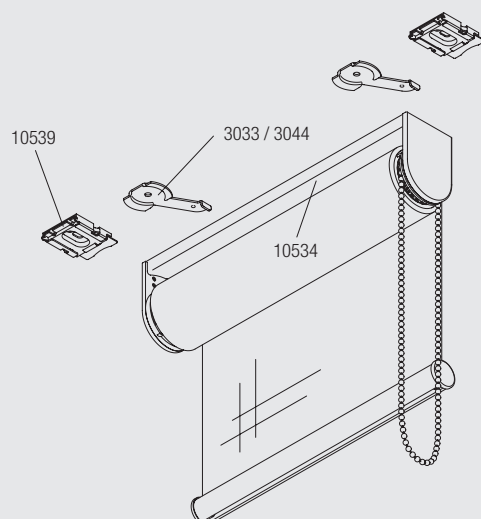
La hauteur maxi du système est fonction l'épaisseur du tissu

Information produit

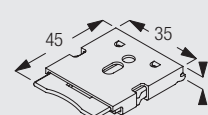
- Commande par chaînette métal couleur inox
- Un système de ressorts dans le tube compense le poids de la toile pour une manoeuvre facile
- Le store peut être arrêté à toutes les positions manuellement ou avec une fin de course programmée (option)
- Il est possible de juxtaposer deux stores commandés individuellement avec 24mm entres toiles
- 3 modèles de barre de charge possibles
- Guidage du store en option

Pose murale ou plafond avec ou sans rail continu

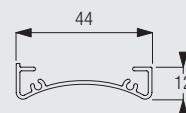
Fixation avec profil continu



3033
Bride

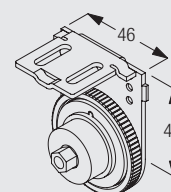


10539
Support Clip

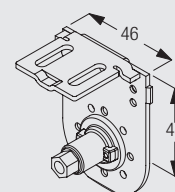


10534
Profil continu pour
4900-4910-4960

Le système est disponible uniquement avec le rail continu de fixation réf 10534
Fixer avec les brides 3033 ou le support clip 10539



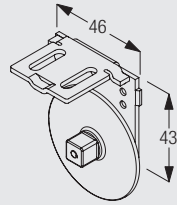
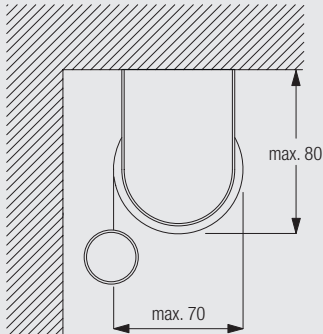
10540
Support à ressort



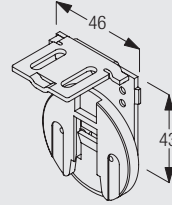
10541
Support avec axe

Store enrouleur à chaînette Silent Gliss 4910

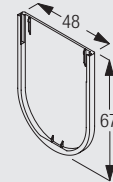
Pose plafond ou murale avec support métal et cache support blanc



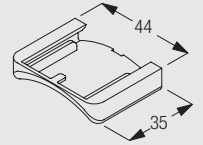
10542
Support coté
entraînement



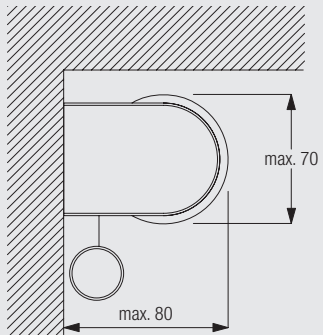
10543
Support coté opposé
entraînement



10574
Cache support

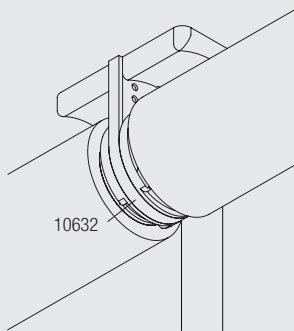


10575
Cache vis du
support métal

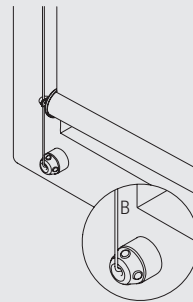
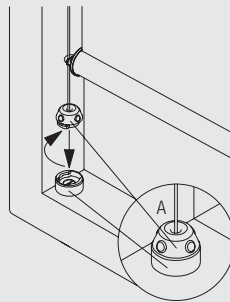


Options de pose

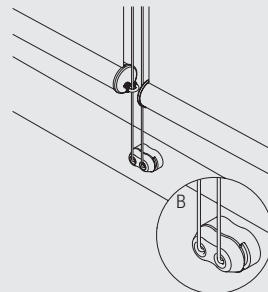
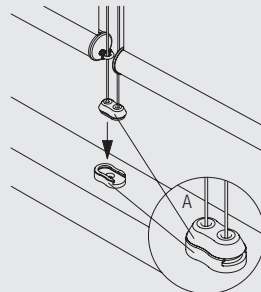
Systèmes juxtaposés



Système simple



Système double

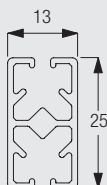


A: Fixation du guidage dans le
cadre de la fenêtre
B: Fixation du guidage en façade

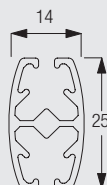
Prix de l'option guidage : 69€

Modèles de barre de charge

10633
Profil rectangle
de barre charge



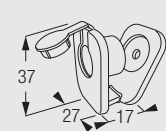
10634
Profil ovale de
barre de charge



4221
Barre de lestage



Accessoires standards

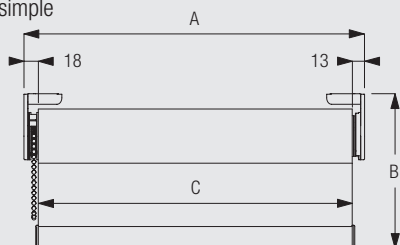


10731
Poulie Basse
Sécurité

Store enrouleur à chaînette Silent Gliss 4910

Prendre les mesures

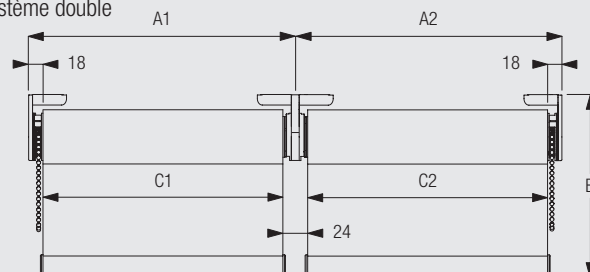
Système simple



- A: Largeur totale avec supports
- B: Hauteur totale
- C: Largeur de la toile tissu

Attention: Si vous ne mettez pas les caches supports, la largeur du système sera réduite de 4mm (2x2mm).

Système double



- A: Largeur totale avec supports
- B: Hauteur totale
- C: Largeur de la toile tissu

Attention: Si vous ne mettez pas les caches supports, la largeur du système sera réduite de 4mm (2x2mm).

Système 4910

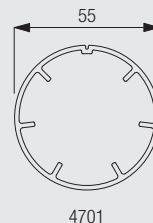
Groupe 1	LG	80	100	120	140	160	180	200	220*	240*
HT	100	313	321	328	336	343	351	358	469	476
	120	326	333	341	348	356	363	371	481	489
	140	338	346	353	361	368	376	383	493	501
	160	350	358	365	373	380	388	395	506	513
	180	363	370	378	385	393	400	408	518	526
	200	375	383	390	398	405	413	420	530	538
	220	388	395	402	410	417	425	432	543	550
	240	400	407	415	422	430	437	445	555	563
	260	412	420	427	435	442	450	457	567	575
	280	425	432	440	447	454	462	469	580	587
	300	437	444	452	459	467	474	482	592	600

Groupe 2	LG	80	100	120	140	160	180	200	220*	240*
HT	100	360	369	377	386	395	403	412	539	547
	120	374	383	392	400	409	417	426	553	561
	140	389	397	406	414	423	432	440	567	576
	160	403	411	420	429	437	446	454	581	590
	180	417	426	434	443	451	460	469	595	604
	200	431	440	448	457	466	474	483	610	618
	220	445	454	463	471	480	488	497	624	632
	240	460	468	477	485	494	503	511	638	647
	260	474	482	491	500	508	517	525	652	661
	280	488	497	505	514	522	531	540	666	675
	300	502	511	519	528	537	545	554	681	689

Groupe 3	LG	80	100	120	140	160	180	200	220*	240*
HT	100	450	461	472	482	493	504	515	673	684
	120	468	479	489	500	511	522	532	691	702
	140	486	496	507	518	529	539	550	709	719
	160	503	514	525	536	546	557	568	726	737
	180	521	532	543	553	564	575	586	744	755
	200	539	550	560	571	582	593	603	762	773
	220	557	567	578	589	600	610	621	780	790
	240	574	585	596	607	617	628	639	797	808
	260	592	603	614	624	635	646	657	815	826
	280	610	621	631	642	653	664	674	833	844
	300	628	638	649	660	671	681	692	851	861

Groupe 4	LG	80	100	120	140	160	180	200	220*	240*
HT	100	504	516	528	540	552	564	576	754	766
	120	524	536	548	560	572	584	596	774	786
	140	544	556	568	580	592	604	616	794	806
	160	564	576	588	600	612	624	636	814	826
	180	584	596	608	620	632	644	656	833	845
	200	603	615	627	640	652	664	676	853	865
	220	623	635	647	659	671	683	696	873	885
	240	643	655	667	679	691	703	715	893	905
	260	663	675	687	699	711	723	735	913	925
	280	683	695	707	719	731	743	755	933	945
	300	703	715	727	739	751	763	775	953	965

Store enrouleur à chaînette Silent Gliss 4830



Système simple : 3.30 m
Système double : 6.60 m



4 m

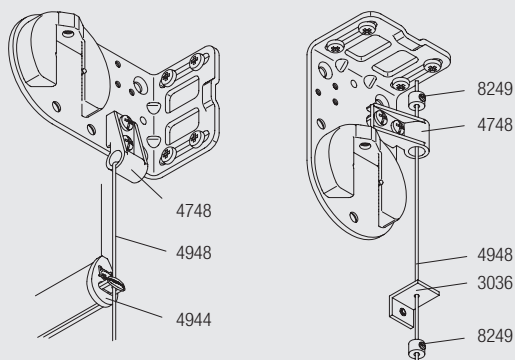
Système simple : 10m²
Système double : 10m²

Information produit

- Store à chaînette pour grande hauteur et grande largeur
- Remontée sans effort grâce à un système de d'entraînement élaboré
- Chaînette couleur inox placée à droite ou à gauche
- Réglage de fin de course possible, pose facilitée avec l'option platine d'accroche
- Barre de charge aluminium avec tirettes de guidage incorporées.

Options du systèmes

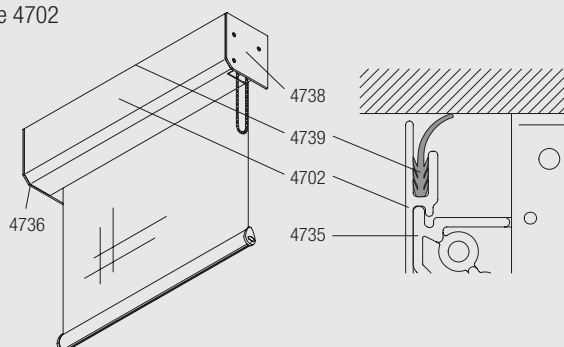
Guidage du store



- 8249 Serre cable
- 4944 Embout de barre de charge avec guidage
- 4948 Cable de guidage (1.5mm)
- 4748 Guide cable
- 3036 Equerre basse

L'équerre 3134 (avec le cache 3133) est une alternative

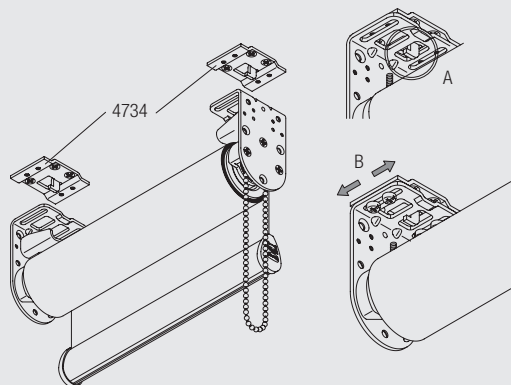
Coffre 4702



- 4702 Profil
- 4739 Joint (Option)
- 4736 Cache embout gauche
- 4738 Cache embout droit
- 4735 Support du profil coffre (x2)

Store enrouleur à chaînette Silent Gliss 4830

Platines d'accroches




Les supports peuvent être ajustés de 15mm en latéral.

Ces platines spéciales (A) permettent la mise en place facile du store de grande largeur pour le repérage de la position du support (B) par le poseur.

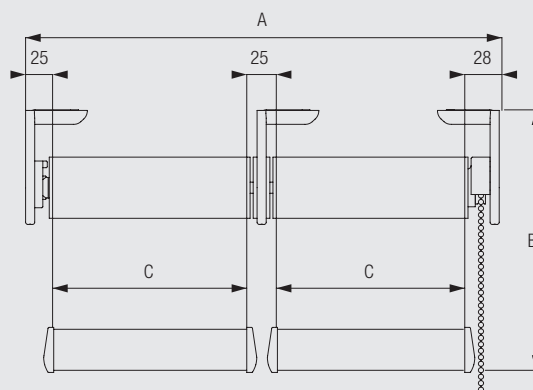
Prendre les mesures

Système simple



A: largeur totale du système
B: hauteur totale du système
C: largeur de la toile

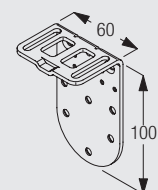
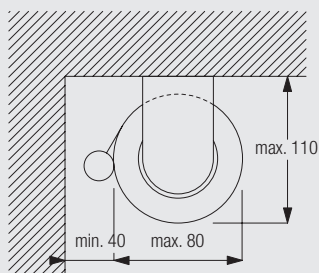
Système double



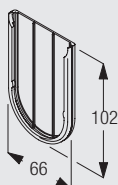
A: largeur totale du système
B: hauteur totale du système
C: largeur de la toile
Attention, tenir compte de l'écart entre les deux toiles

Options de pose

Fixation plafond

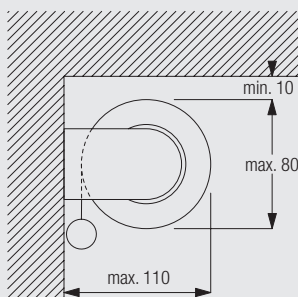


4707
Support (100mm)



4712
Cache (102.5mm)

Fixation murale



Accessoires standards



10731
Poulie Basse
Sécurité

Store enrouleur à chaînette

Silent Gliss 4830

Système 4830

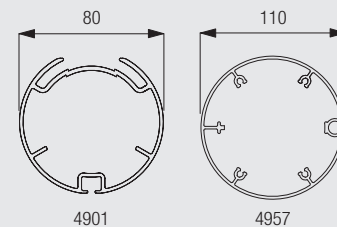
Groupe 1	Largeur	100	150	200	250	300	330
Hauteur	100	679	706	724	751	770	783
	150	739	766	784	811	829	843
	200	779	806	824	851	869	883
	250	838	866	884	911	929	942
	300	878	905	924	951	969	982
	350	938	965	983	1 010		
	400	978	1 005	1 023			

Groupe 2	Largeur	100	150	200	250	300	330
Hauteur	100	781	812	833	864	885	900
	150	849	880	901	932	953	969
	200	895	926	947	978	999	1 015
	250	964	995	1 016	1 047	1 068	1 083
	300	1 010	1 041	1 062	1 093	1 114	1 129
	350	1 078	1 109	1 130	1 161		
	400	1 124	1 155	1 176			

Groupe 3	Largeur	100	150	200	250	300	330
Hauteur	100	976	1 015	1 041	1 080	1 106	1 125
	150	1 062	1 101	1 127	1 166	1 192	1 211
	200	1 119	1 158	1 184	1 223	1 249	1 268
	250	1 205	1 244	1 270	1 309	1 335	1 354
	300	1 262	1 301	1 327	1 366	1 392	1 411
	350	1 348	1 387	1 413	1 452		
	400	1 405	1 444	1 470			

Groupe 4	Largeur	100	150	200	250	300	330
Hauteur	100	1 093	1 136	1 166	1 209	1 238	1 260
	150	1 189	1 233	1 262	1 305	1 334	1 356
	200	1 253	1 297	1 326	1 369	1 399	1 420
	250	1 349	1 393	1 422	1 466	1 495	1 517
	300	1 413	1 457	1 486	1 530	1 559	1 581
	350	1 509	1 553	1 582	1 626		
	400	1 574	1 617	1 646			

Store enrouleur à chaînette Silent Gliss 4840



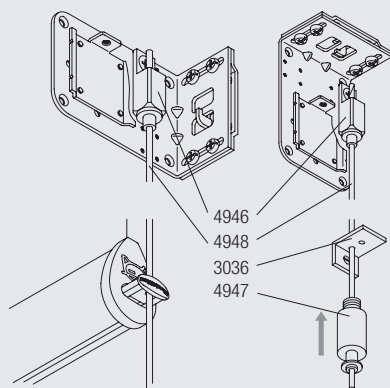
max	min
Tube Ø 80mm : 4m	50cm
Tube Ø 110mm : 5m	
max	m ² max
6 m	15m ²

Information produit

- Store à chaînette pour très grande hauteur et très grande largeur
- Remontée sans effort grâce à un système d'entraînement élaboré
- Chaînette couleur inox placée à droite ou à gauche
- Réglage de fin de course possible, pose facilitée avec l'option platine d'accroche
- Barre de charge aluminium avec tirettes de guidage incorporées.
- Nombreux tissus techniques adaptés aux enrouleurs

Options du système

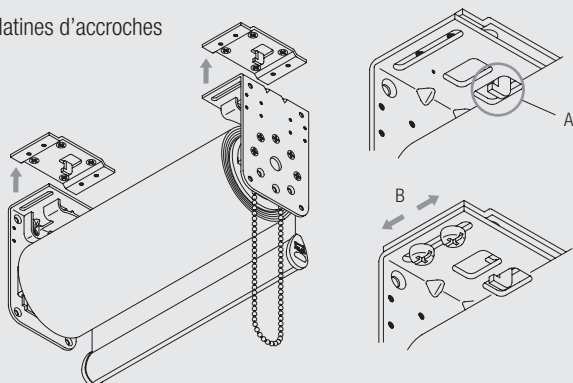
Guidage du store



- 4946 Serre câble haut
- 4948 Cable de guidage (1.5mm)
- 3036 Equerre basse
- 4947 Serre câble bas

L'équerre 3134 est une alternative à l'équerre 3036

Platines d'accroches

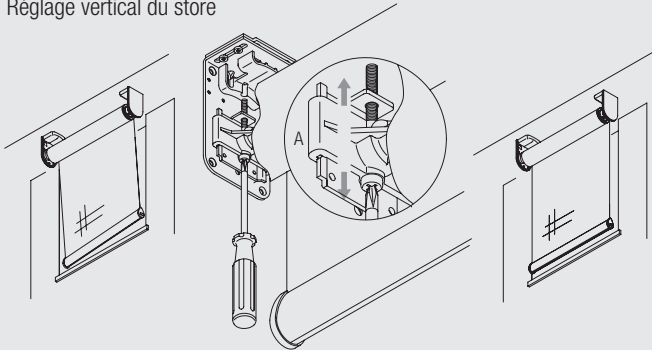


Les platines d'accroches sont destinées à faciliter la mise en place du store de grande largeur par l'installateur en plaçant une extrémité du store sur la platine (A) avant de fixer le second support (B). Un ajustement latéral de 18mm est possible.

Store enrouleur à chaînette

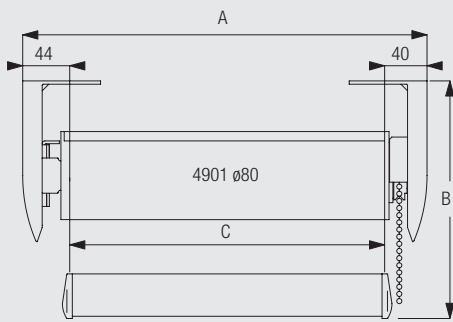
Silent Gliss 4840

Réglage vertical du store



Le réglage du store en hauteur d'un côté est possible pour corriger l'aplomb de la toile et permettre une remonté précise de la toile sur le tube d'enroulement

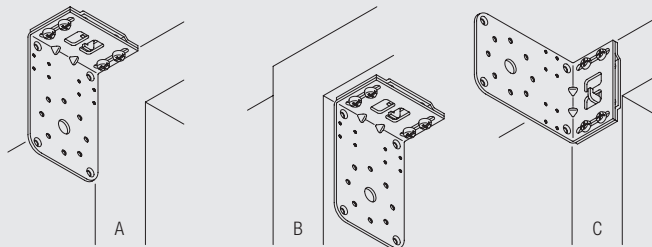
Prendre les mesures : pour vos commandes, indiquer la largeur A, la hauteur B, le côté de chaînette et le mode de pose (plafond ou mural)



A: largeur totale du système
B: hauteur totale du système
C: largeur de la toile

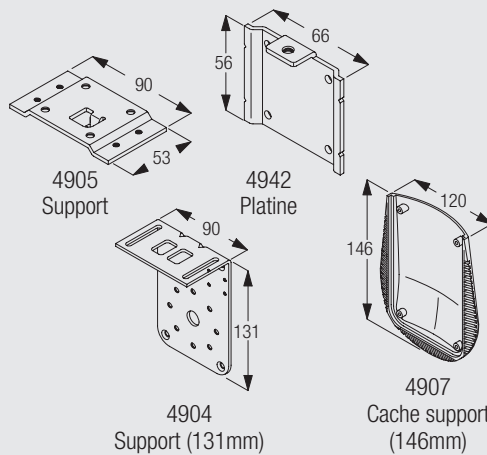
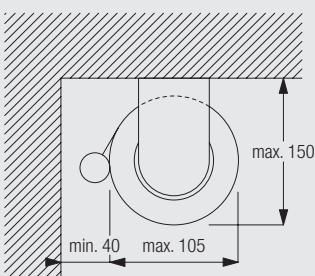
Options de pose

Position des supports

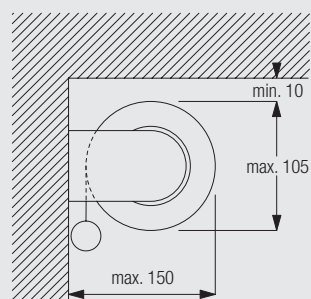


A: fixation plafond
B: fixation en tableau
C: fixation murale

Fixation plafond



Fixation murale



Accessoires standards



10731
Poulie Basse
Sécurité

Store enrouleur à chaînette

Silent Gliss 4840

Système 4840

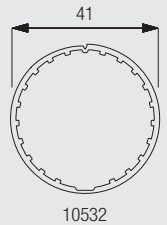
Groupe 1	Largeur	Tube Ø 80mm						Tube Ø 110mm			
		100	150	200	250	300	330	350	400	450	500
Hauteur	100	963	1 023	1 083	1 144	1 204	1 240	1 265	2 096	2 156	2 216
	150	1 013	1 073	1 133	1 194	1 254	1 290	1 314	2 146	2 206	2 265
	200	1 062	1 123	1 183	1 243	1 304	1 340	1 364	2 195	2 255	2 315
	250	1 112	1 173	1 233	1 293	1 354	1 390	1 414	2 244	2 304	2 364
	300	1 162	1 222	1 283	1 343	1 403	1 440	1 464	2 294	2 353	2 413
	350	1 212	1 272	1 332	1 393	1 453	1 489	1 514	2 343		
	400	1 262	1 322	1 382	1 443	1 503	1 539	1 563			
	450	1 311	1 372	1 432	1 492	1 553	1 589				
	500	1 361	1 422	1 482	1 542	1 603					
	550	1 411	1 471	1 532	1 592						
	600	1 461	1 521	1 582	1 642						

Groupe 2	Largeur	Tube Ø 80mm						Tube Ø 110mm			
		100	150	200	250	300	330	350	400	450	500
Hauteur	100	1 107	1 176	1 245	1 315	1 384	1 426	1 453	2 410	2 478	2 547
	150	1 164	1 233	1 303	1 372	1 441	1 483	1 511	2 466	2 535	2 604
	200	1 221	1 290	1 360	1 429	1 499	1 540	1 568	2 523	2 592	2 661
	250	1 278	1 348	1 417	1 486	1 556	1 597	1 625	2 580	2 648	2 717
	300	1 336	1 405	1 474	1 544	1 613	1 655	1 682	2 636	2 705	2 774
	350	1 393	1 462	1 532	1 601	1 670	1 712	1 740	2 693		
	400	1 450	1 519	1 589	1 658	1 728	1 769	1 797			
	450	1 507	1 577	1 646	1 715	1 785	1 826				
	500	1 565	1 634	1 703	1 773	1 842					
	550	1 622	1 691	1 761	1 830						
	600	1 679	1 748	1 818	1 887						

Groupe 3	Largeur	Tube Ø 80mm						Tube Ø 110mm			
		100	150	200	250	300	330	350	400	450	500
Hauteur	100	1 383	1 470	1 557	1 643	1 730	1 782	1 817	3 012	3 098	3 184
	150	1 455	1 542	1 628	1 715	1 802	1 854	1 888	3 083	3 169	3 255
	200	1 526	1 613	1 700	1 787	1 873	1 925	1 960	3 154	3 240	3 326
	250	1 598	1 685	1 771	1 858	1 945	1 997	2 032	3 225	3 311	3 396
	300	1 670	1 756	1 843	1 930	2 016	2 068	2 103	3 296	3 381	3 467
	350	1 741	1 828	1 915	2 001	2 088	2 140	2 175	3 366		
	400	1 813	1 899	1 986	2 073	2 160	2 212	2 246			
	450	1 884	1 971	2 058	2 144	2 231	2 283				
	500	1 956	2 042	2 129	2 216	2 303					
	550	2 027	2 114	2 201	2 287						
	600	2 099	2 186	2 272	2 359						

Groupe 4	Largeur	Tube Ø 80mm						Tube Ø 110mm			
		100	150	200	250	300	330	350	400	450	500
Hauteur	100	1 549	1 646	1 743	1 841	1 938	1 996	2 035	3 374	3 470	3 566
	150	1 629	1 727	1 824	1 921	2 018	2 076	2 115	3 453	3 549	3 645
	200	1 710	1 807	1 904	2 001	2 098	2 156	2 195	3 532	3 629	3 725
	250	1 790	1 887	1 984	2 081	2 178	2 236	2 275	3 612	3 708	3 804
	300	1 870	1 967	2 064	2 161	2 258	2 317	2 355	3 691	3 787	3 883
	350	1 950	2 047	2 144	2 241	2 338	2 397	2 436	3 770		
	400	2 030	2 127	2 224	2 322	2 419	2 477	2 516			
	450	2 110	2 207	2 305	2 402	2 499	2 557				
	500	2 190	2 288	2 385	2 482	2 579					
	550	2 271	2 368	2 465	2 562						
	600	2 351	2 448	2 545	2 642						

Store enrouleur électrique Silent Gliss 4960



2.4 m



Motor 230 V: 61 cm



4 m



9.6 m²



5.5 kg Barre de charge
incluse

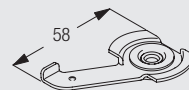
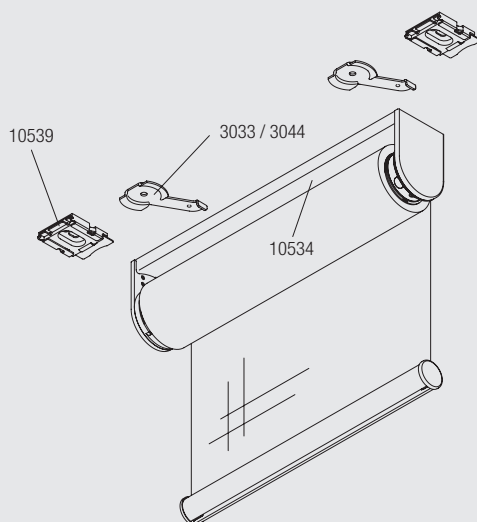
La hauteur maxi du système est
fonction l'épaisseur du tissu

Information produit

- Store motorisé particulièrement rapide et silencieux
- Moteur Silent Gliss avec ou sans récepteur radio intégré au moteur pour télécommande
- Le moteur tubulaire est caché dans le tube
- Réglage précis des fins de course haute et basse
- Programmation possible d'arrêt intermédiaire
- Il est possible de juxtaposer deux stores commandés ensemble avec 24mm entre toiles
- 3 modèles de barre de charge possibles
- Guidage du store en option
- Support métal en option

Pose murale ou plafond avec ou sans rail continu

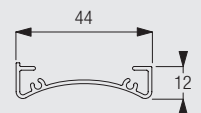
Fixation avec profil continu



3033
Bride

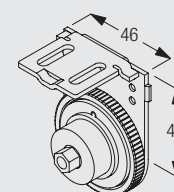


10539
Support Clip

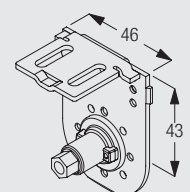


10534
Profil continu pour
4900-4910-4960

Le système est disponible uniquement
avec le rail continu de fixation réf
10534
Fixer avec les brides 3033 ou le
support clip 10539



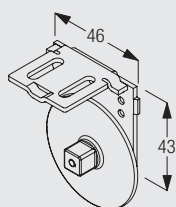
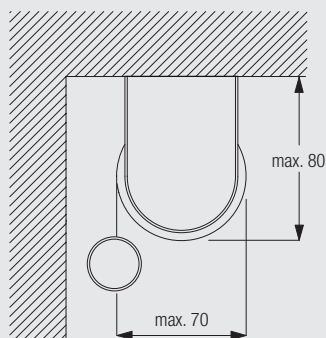
10540
Support à ressort



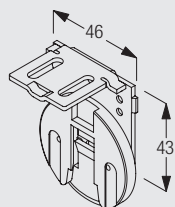
10541
Support avec axe

Store enrouleur électrique Silent Gliss 4960

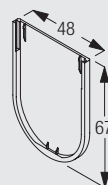
Pose plafond ou murale avec support métal et cache support blanc



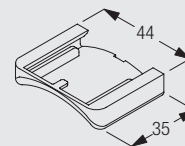
10542
Support coté
entraînement



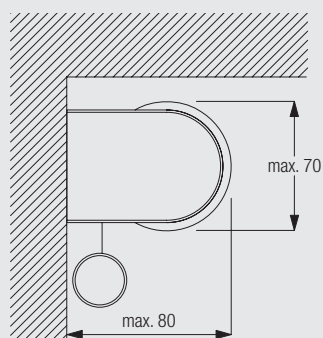
10543
Support coté opposé
entraînement



10574
Cache support

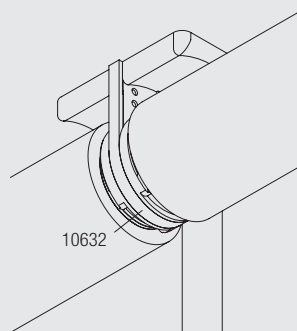


10575
Cache vis du
support métal

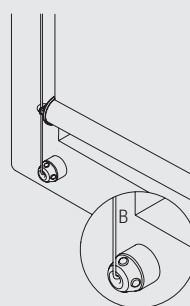
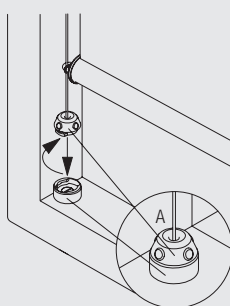


Options de pose

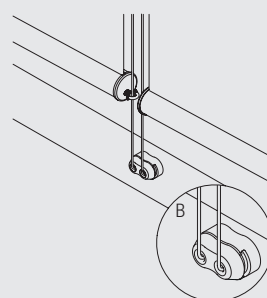
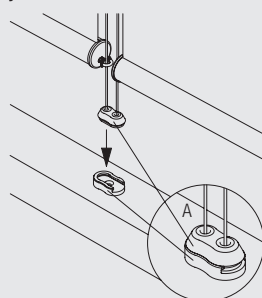
Systèmes juxtaposés



Système simple



Système double



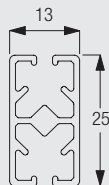
A: Fixation du guidage dans le
cadre de la fenêtre
B: Fixation du guidage en façade

Prix de l'option guidage : 69€

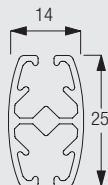
Store enrrouleur électrique Silent Gliss 4960

Modèles de barre de charge

10633
Profil rectangle
de barre charge



10634
Profil ovale de
barre de charge




4221
Barre de lestage



Prendre les mesures

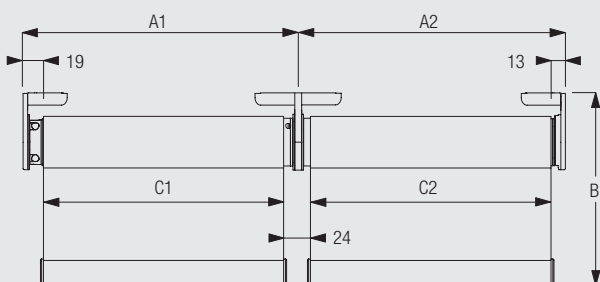
Système simple avec motorisation 220V



A: Largeur totale avec supports
B: Hauteur totale
C: Largeur de la toile tissu

Attention: Si vous ne mettez pas les caches supports, la largeur du système sera réduite de 4mm (2x2mm).

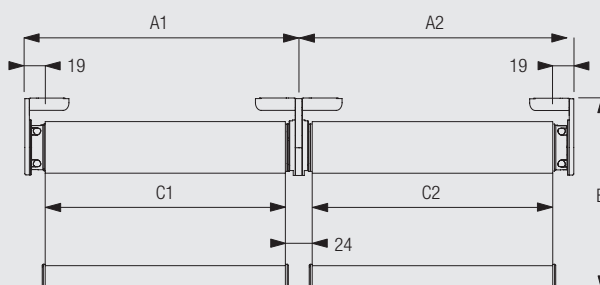
Système double avec motorisation 220V (1 moteur 2 toiles)



A: Largeur totale avec supports
B: Hauteur totale
C: Largeur de la toile tissu

Attention: Si vous ne mettez pas les caches supports, la largeur du système sera réduite de 4mm (2x2mm).

Système double avec motorisation 220V (2 moteurs 2 toiles)

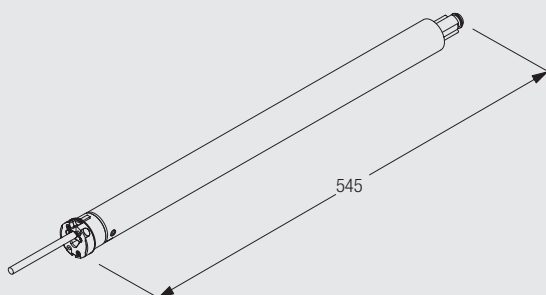


A: Largeur totale avec supports
B: Hauteur totale
C: Largeur de la toile tissu

Attention: Si vous ne mettez pas les caches supports, la largeur du système sera réduite de 4mm (2x2mm).

Motorisation

Version commande filaire : moteur réf 10320
Version Commande par radio : moteur réf 10321



- Fournisseur : Silent Gliss
- Fréquence radio moteur 10321: 868Mhz Eu et 915Mhz US
- Couple : 1.5nm
- Voltage : 220 V
- Vitesse : 70rpm
- Fréquence : 50hz
- Puissance : 135W
- Ampérage : 0.60A
- Protection thermique
- Standard CEE
- Fin de course électronique
- Câble d'alimentation déclipable

Store enrouleur électrique

Silent Gliss 4960

Supplément récepteur radio intégré : 145 €

Système 4960

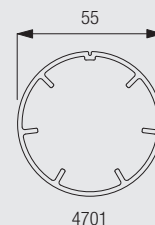
Groupe 1	LG	80	100	120	140	160	180	200	220*	240*
HT	100	849	857	865	872	880	888	895	1 017	1 025
	120	863	871	878	886	894	901	909	1 031	1 039
	140	877	884	892	900	907	915	923	1 045	1 053
	160	890	898	906	913	921	929	937	1 059	1 066
	180	904	912	920	927	935	943	950	1 072	1 080
	200	918	926	933	941	949	956	964	1 086	1 094
	220	932	939	947	955	962	970	978	1 100	1 107
	240	945	953	961	968	976	984	991	1 113	1 121
	260	959	967	974	982	990	997	1 005	1 127	1 135
	280	973	980	988	996	1 003	1 011	1 019	1 141	1 149
	300	986	994	1 002	1 010	1 017	1 025	1 033	1 155	1 162
	320	1 000	1 008	1 016	1 023	1 031	1 039	1 046	1 168	1 176
	340	1 014	1 022	1 029	1 037	1 045	1 052	1 060	1 182	1 190
	360	1 040	1 050	1 056	1 066	1 071	1 082	1 087	1 202	1 210
	380	1 071	1 076	1 087	1 092	1 097	1 107	1 113	1 222	1 230
	400	1 097	1 102	1 113	1 118	1 128	1 133	1 144	1 242	1 250

Groupe 2	LG	80	100	120	140	160	180	200	220*	240*
HT	100	976	985	994	1 003	1 011	1 020	1 029	1 169	1 178
	120	992	1 001	1 010	1 018	1 027	1 036	1 045	1 185	1 194
	140	1 008	1 016	1 025	1 034	1 043	1 052	1 061	1 201	1 210
	160	1 023	1 032	1 041	1 050	1 059	1 068	1 076	1 217	1 226
	180	1 039	1 048	1 057	1 066	1 075	1 083	1 092	1 232	1 241
	200	1 055	1 064	1 073	1 081	1 090	1 099	1 108	1 248	1 257
	220	1 071	1 080	1 088	1 097	1 106	1 115	1 124	1 264	1 273
	240	1 086	1 095	1 104	1 113	1 122	1 131	1 140	1 280	1 289
	260	1 102	1 111	1 120	1 129	1 138	1 146	1 155	1 296	1 304
	280	1 118	1 127	1 136	1 145	1 153	1 162	1 171	1 311	1 320
	300	1 134	1 143	1 151	1 160	1 169	1 178	1 187	1 327	1 336
	320	1 150	1 158	1 167	1 176	1 185	1 194	1 203	1 343	1 352
	340	1 165	1 174	1 183	1 192	1 201	1 210	1 218	1 359	1 367
	360	1 195	1 207	1 213	1 225	1 231	1 243	1 249	1 379	1 387
	380	1 231	1 237	1 249	1 255	1 261	1 273	1 279	1 399	1 407
	400	1 261	1 267	1 279	1 285	1 297	1 303	1 315	1 419	1 427

Groupe 3	LG	80	100	120	140	160	180	200	220*	240*
HT	100	1 220	1 231	1 242	1 253	1 264	1 275	1 286	1 462	1 473
	120	1 240	1 251	1 262	1 273	1 284	1 295	1 306	1 481	1 492
	140	1 259	1 270	1 281	1 293	1 304	1 315	1 326	1 501	1 512
	160	1 279	1 290	1 301	1 312	1 323	1 334	1 345	1 521	1 532
	180	1 299	1 310	1 321	1 332	1 343	1 354	1 365	1 540	1 552
	200	1 319	1 330	1 341	1 352	1 363	1 374	1 385	1 560	1 571
	220	1 338	1 349	1 360	1 371	1 382	1 393	1 405	1 580	1 591
	240	1 358	1 369	1 380	1 391	1 402	1 413	1 424	1 600	1 611
	260	1 378	1 389	1 400	1 411	1 422	1 433	1 444	1 619	1 630
	280	1 397	1 408	1 419	1 431	1 442	1 453	1 464	1 639	1 650
	300	1 417	1 428	1 439	1 450	1 461	1 472	1 483	1 659	1 670
	320	1 437	1 448	1 459	1 470	1 481	1 492	1 503	1 678	1 689
	340	1 457	1 468	1 479	1 490	1 501	1 512	1 523	1 698	1 709
	360	1 494	1 509	1 516	1 531	1 539	1 554	1 561	1 718	1 729
	380	1 539	1 546	1 561	1 569	1 576	1 591	1 598	1 738	1 749
	400	1 576	1 584	1 598	1 606	1 621	1 628	1 643	1 758	1 769

Groupe 4	LG	80	100	120	140	160	180	200	220*	240*
HT	100	1 366	1 379	1 391	1 403	1 416	1 428	1 441	1 637	1 649
	120	1 388	1 401	1 413	1 426	1 438	1 450	1 463	1 659	1 671
	140	1 410	1 423	1 435	1 448	1 460	1 472	1 485	1 681	1 693
	160	1 433	1 445	1 457	1 470	1 482	1 494	1 507	1 703	1 716
	180	1 455	1 467	1 479	1 492	1 504	1 516	1 529	1 725	1 738
	200	1 477	1 489	1 501	1 514	1 526	1 539	1 551	1 747	1 760
	220	1 499	1 511	1 524	1 536	1 548	1 561	1 573	1 769	1 782
	240	1 521	1 533	1 546	1 558	1 570	1 583	1 595	1 791	1 804
	260	1 543	1 555	1 568	1 580	1 592	1 605	1 617	1 814	1 826
	280	1 565	1 577	1 590	1 602	1 615	1 627	1 639	1 836	1 848
	300	1 587	1 599	1 612	1 624	1 637	1 649	1 661	1 858	1 870
	320	1 609	1 622	1 634	1 646	1 659	1 671	1 683	1 880	1 892
	340	1 631	1 644	1 656	1 668	1 681	1 693	1 706	1 902	1 914
	360	1 673	1 690	1 698	1 715	1 723	1 740	1 748	1 922	1 934
	380	1 723	1 732	1 748	1 757	1 765	1 782	1 790	1 942	1 954
	400	1 765	1 773	1 790	1 799	1 815	1 824	1 840	1 962	1 974

Store enrouleur électrique Silent Gliss 4870



Système simple : 3.30 m
Système double : 6.60 m



5 m


Système simple : 14 m²
Système double : 22m²

Information produit

- Store électrique pour grandes dimensions
- Possibilité de juxtaposer deux stores avec un seul moteur
- Moteur placé à gauche ou à droite
- Commande par inverseur ou télécommande radio sans fil et récepteur intégré au moteur
- Réglage de l'aplomb de la toile
- Barre de charge aluminium
- Nombreux tissus techniques adaptés à l'enroulement disponibles

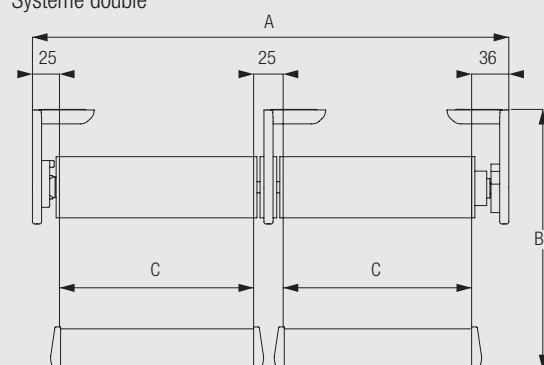
Prendre les mesures : pour vos commandes indiquer la largeur A, la hauteur B, le coté moteur et le mode de pose (plafond ou mural)

Système simple



A: largeur totale du système
B: hauteur totale du système
C: largeur de la toile

Système double



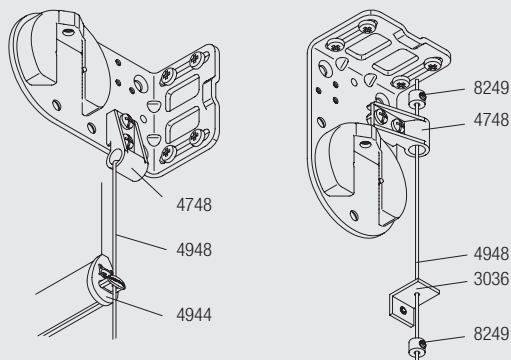
A: largeur totale du système
B: hauteur totale du système
C: largeur de la toile

NB : En standard, la toile se déroule sur l'arrière (au plus près du mur) mais il est possible sur demande spécifique d'obtenir un déroulement par devant pour éviter une poignée par exemple

Store enrouleur électrique Silent Gliss 4870

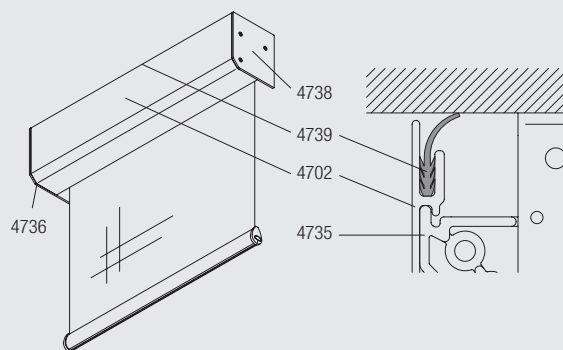
Option du système

Guidage du store



- 8249 Serre câble
- 4944 Embout de barre de charge avec guide
- 4948 Cable de guidage (1.5mm)
- 4748 Guide câble
- 3036 Equerre
- >BR>L'équerre 3134 est une alternative à la réf 3036

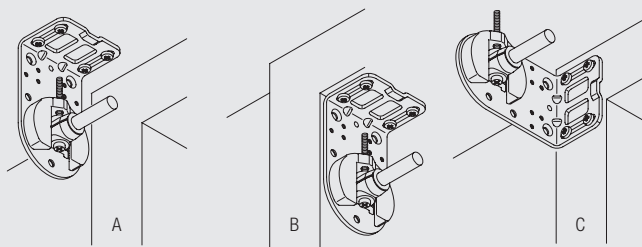
Coffre 4702 pour système 4870



- 4702 Profil
- 4739 Joint (Option)
- 4736 Embout de coffre gauche
- 4738 Embout de coffre droite
- 4735 Support de coffre (x2)

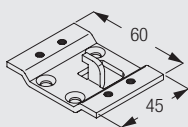
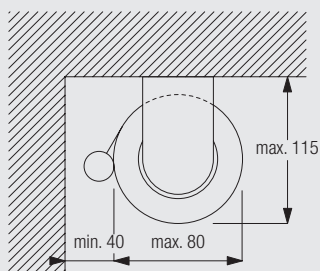
Options de pose

Position des supports

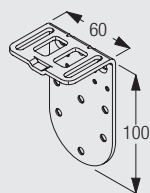


- A: largeur totale du système
- B: hauteur totale du système
- C: largeur de la toile

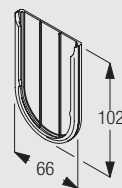
Fixation plafond



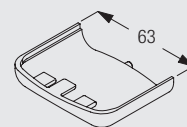
4734
Support



4707
Support (100mm)

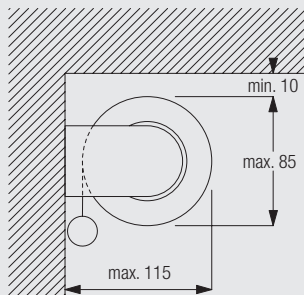


4712
Cache (102.5mm)



4713
Cache

Fixation murale



Important : Tous nos stores sont testés et réglés sur un banc de contrôle parfaitement horizontal. Il est impératif d'installer les stores de façon parfaitement horizontale. En cas de difficulté, il est possible de guider les stores.

Store enrouleur électrique

Silent Gliss 4870

Système seul

Largeur	100	150	200	250	300	330
Sans récepteur radio	1 119	1 155	1 191	1 226	1 262	1 283
Avec récepteur radio intégré	1 277	1 313	1 348	1 384	1 419	1 441

Pour une version avec récepteur radio intégré au moteur, rajouter 145 € au prix ci-dessous

Système avec tissu

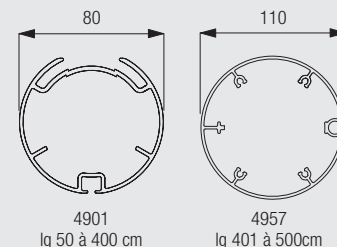
Groupe 1	Largeur	100	150	200	250	300	330
Hauteur	100	1 161	1 191	1 211	1 241	1 262	1 277
	150	1 227	1 258	1 278	1 308	1 328	1 343
	200	1 272	1 302	1 322	1 352	1 372	1 387
	250	1 338	1 368	1 388	1 419	1 439	1 454
	300	1 382	1 413	1 433	1 463	1 483	1 498
	350	1 449	1 479	1 499	1 529	1 549	1 564
	400	1 493	1 523	1 543	1 574	1 594	1 609
	450	1 560	1 590	1 610	1 640	1 660	
	500	1 604	1 634	1 654	1 684		

Groupe 2	Largeur	100	150	200	250	300	330
Hauteur	100	1 335	1 369	1 392	1 427	1 450	1 467
	150	1 411	1 446	1 469	1 503	1 526	1 544
	200	1 462	1 496	1 520	1 554	1 577	1 595
	250	1 538	1 573	1 596	1 631	1 654	1 671
	300	1 589	1 624	1 647	1 681	1 705	1 722
	350	1 665	1 700	1 723	1 758	1 781	1 798
	400	1 716	1 751	1 774	1 809	1 832	1 849
	450	1 793	1 827	1 850	1 885	1 908	
	500	1 843	1 878	1 901	1 936		

Groupe 3	Largeur	100	150	200	250	300	330
Hauteur	100	1 668	1 712	1 740	1 784	1 813	1 834
	150	1 764	1 807	1 836	1 879	1 908	1 930
	200	1 827	1 871	1 899	1 943	1 972	1 993
	250	1 923	1 966	1 995	2 038	2 067	2 089
	300	1 986	2 030	2 058	2 102	2 131	2 152
	350	2 082	2 125	2 154	2 197	2 226	2 248
	400	2 145	2 189	2 218	2 261	2 290	2 311
	450	2 241	2 284	2 313	2 356	2 385	
	500	2 304	2 348	2 377	2 420		

Groupe 4	Largeur	100	150	200	250	300	330
Hauteur	100	1 868	1 917	1 949	1 998	2 030	2 054
	150	1 975	2 024	2 056	2 105	2 137	2 161
	200	2 046	2 095	2 127	2 176	2 208	2 233
	250	2 153	2 202	2 234	2 283	2 315	2 339
	300	2 225	2 273	2 305	2 354	2 386	2 411
	350	2 331	2 380	2 412	2 461	2 493	2 518
	400	2 403	2 451	2 484	2 532	2 564	2 589
	450	2 510	2 558	2 590	2 639	2 671	
	500	2 581	2 629	2 662	2 710		

Store enrouleur électrique Silent Gliss 4880



5 m



72 cm



12 m

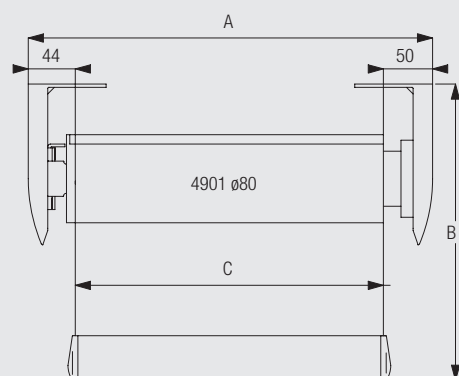


36 m²

Information produit

- Store électrique pour grandes largeurs et hauteurs
- Possibilité de juxtaposer deux stores avec un seul moteur
- Moteur placé à gauche ou à droite
- Commande par inverseur ou télécommande radio sans fil et récepteur intégré au moteur
- Réglage de l'aplomb de la toile
- Barre de charge aluminium
- Nombreux tissus techniques adaptés à l'enroulement disponibles

Prendre les mesures : pour vos commandes indiquer la largeur A, la hauteur B, le côté moteur et le mode de pose (plafond ou mural)



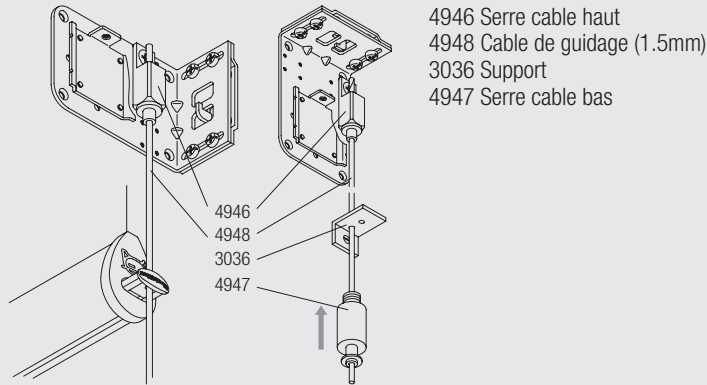
A: largeur totale du système
B: hauteur totale du système
C: largeur de la toile

NB : En standard, la toile se déroule sur l'arrière (au plus près du mur) mais il est possible sur demande spécifique d'obtenir un déroulement par devant pour éviter une poignée par exemple

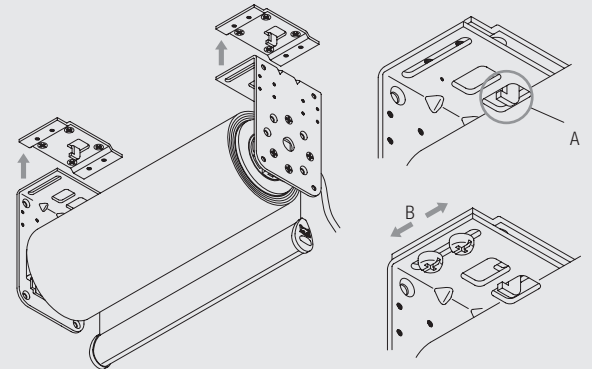
Store enrouleur électrique Silent Gliss 4880

Option du système

Guidage latéral

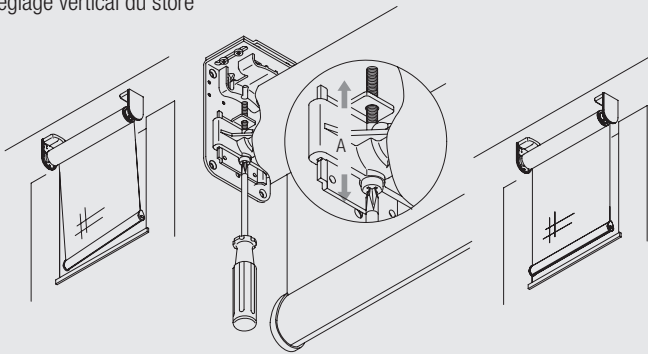


Platines d'accroche



Possibilité d'un réglage latéral jusqu'à 18mm

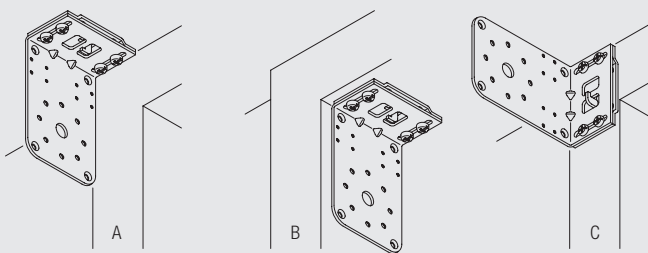
Réglage vertical du store



La possibilité de régler la pose horizontalement permet de régler l'aplomb de la toile facilement et directement sur un coté support. L'enroulement sur la toile en sera faciliter spécialement pour les grandes hauteurs

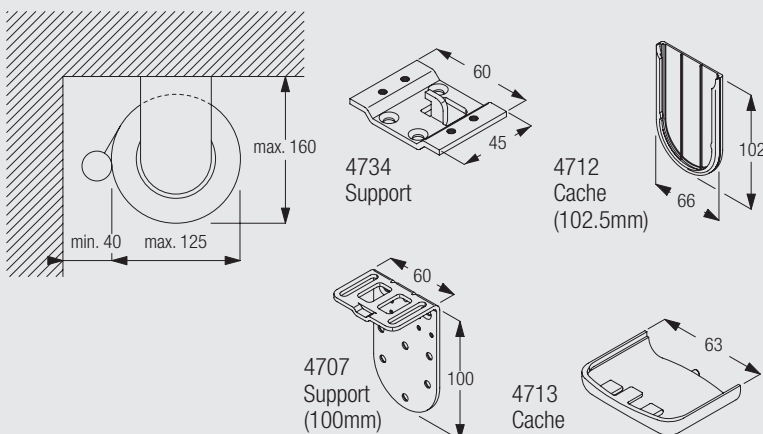
Options de pose

Position des supports

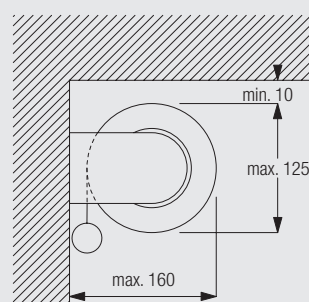


A: Fixation plafond
B: Fixation en tableau
C: Fixation murale

Fixation plafond



Fixation murale



Important : Tous nos stores sont testés et réglés sur un banc de contrôle parfaitement horizontal. Il est impératif d'installer les stores de façon parfaitement horizontale. En cas de difficulté, il est possible de guider les stores.

Store enrouleur électrique

Silent Gliss 4880

4880 Système seul

Largeur cm	200	250	300	350	401	450	500
Ø du tube d'enroulement	80mm	80mm	80mm	80mm	110mm	110mm	110mm
Sans récepteur radio	1 741	1 801	1 861	1 919	1 979	2 038	2 099
Avec récepteur radio intégré	1 895	1 955	2 015	2 073	2 133	2 192	2 252

4880 Système équipé avec tissu

NB pour des largeurs ou hauteurs supérieures aux laizes des tissus existants des soudures tissus sont nécessaires

Pour une version avec récepteur radio intégré au moteur, rajouter 155 € au prix ci-dessous

Groupe 1	Largeur	Tube Ø 80mm							Tube Ø 110mm		
		100	150	200	250	300	330	350	401	450	500
Hauteur	100	1 385	1 452	1 519	1 586	1 653	1 694	1 720	2 788	2 855	2 922
	150	1 440	1 507	1 575	1 642	1 709	1 749	1 776	2 844	2 911	2 978
	200	1 496	1 563	1 630	1 697	1 764	1 804	1 831	2 899	2 966	3 033
	250	1 551	1 618	1 685	1 752	1 819	1 860	1 886	2 954	3 021	3 088
	300	1 606	1 673	1 741	1 808	1 875	1 915	1 942	3 010	3 077	3 144
	350	1 662	1 729	1 796	1 863	1 930	1 970	1 997	3 065	3 132	3 199
	400	1 717	1 784	1 851	1 918	1 985	2 026	2 052	3 120	3 187	3 254
	450	1 772	1 839	1 907	1 974	2 041	2 081	2 108	3 176	3 243	3 310
	500	1 828	1 895	1 962	2 029	2 096	2 136	2 163	3 231	3 298	3 365
	550	1 883	1 950	2 017	2 084	2 151	2 192	2 218	3 286	3 353	3 420
	600	1 938	2 006	2 073	2 140	2 207	2 247	2 274	3 342	3 409	3 476
	650	1 994	2 061	2 128	2 195	2 262	2 302	2 329	3 397	3 464	3 531
	700	2 049	2 116	2 183	2 250	2 317	2 358	2 384	3 452	3 519	3 586
	750	2 104	2 172	2 239	2 306	2 373	2 413	2 440	3 508	3 575	
	800	2 160	2 227	2 294	2 361	2 428	2 468	2 495	3 563	3 630	
	850	2 215	2 282	2 349	2 416	2 483	2 524	2 550	3 618		
	900	2 271	2 338	2 405	2 472	2 539	2 579	2 606	3 674		
	950	2 326	2 393	2 460	2 527	2 594	2 634	2 661			
	1000	2 381	2 448	2 515	2 582	2 649	2 690	2 717			
	1050	2 437	2 504	2 571	2 638	2 705	2 745				
	1100	2 492	2 559	2 626	2 693	2 760					
	1150	2 547	2 614	2 681	2 748	2 815					
	1200	2 603	2 670	2 737	2 804	2 871					

Groupe 2	Largeur	Tube Ø 80mm							Tube Ø 110mm		
		100	150	200	250	300	330	350	401	450	500
Hauteur	100	1 592	1 669	1 746	1 823	1 900	1 947	1 977	3 205	3 282	3 359
	150	1 656	1 733	1 810	1 887	1 964	2 010	2 041	3 268	3 346	3 423
	200	1 719	1 796	1 873	1 950	2 028	2 074	2 105	3 332	3 409	3 486
	250	1 783	1 860	1 937	2 014	2 091	2 137	2 168	3 396	3 473	3 550
	300	1 846	1 924	2 001	2 078	2 155	2 201	2 232	3 459	3 536	3 613
	350	1 910	1 987	2 064	2 141	2 218	2 265	2 295	3 523	3 600	3 677
	400	1 974	2 051	2 128	2 205	2 282	2 328	2 359	3 587	3 664	3 741
	450	2 037	2 114	2 191	2 269	2 346	2 392	2 423	3 650	3 727	3 804
	500	2 101	2 178	2 255	2 332	2 409	2 455	2 486	3 714	3 791	3 868
	550	2 165	2 242	2 319	2 396	2 473	2 519	2 550	3 777	3 854	3 932
	600	2 228	2 305	2 382	2 459	2 536	2 583	2 614	3 841	3 918	3 995
	650	2 292	2 369	2 446	2 523	2 600	2 646	2 677	3 905	3 982	4 059
	700	2 355	2 432	2 510	2 587	2 664	2 710	2 741	3 968	4 045	4 122
	750	2 419	2 496	2 573	2 650	2 727	2 774	2 804	4 032	4 109	
	800	2 483	2 560	2 637	2 714	2 791	2 837	2 868	4 095	4 172	
	850	2 546	2 623	2 700	2 777	2 855	2 901	2 932	4 159		
	900	2 610	2 687	2 764	2 841	2 918	2 964	2 995	4 223		
	950	2 673	2 750	2 828	2 905	2 982	3 028	3 059			
	1000	2 737	2 814	2 891	2 968	3 045	3 092	3 122			
	1050	2 801	2 878	2 955	3 032	3 109	3 155				
	1100	2 864	2 941	3 018	3 095	3 173					
	1150	2 928	3 005	3 082	3 159	3 236					
	1200	2 991	3 069	3 146	3 223	3 300					

Store enrouleur électrique

Silent Gliss 4880

Système 4880

Groupe 3		Tube Ø 80mm							Tube Ø 110mm		
	Largeur	100	150	200	250	300	330	350	401	450	500
Hauteur	100	1 990	2 086	2 183	2 279	2 375	2 433	2 472	4 006	4 102	4 199
	150	2 070	2 166	2 262	2 359	2 455	2 513	2 551	4 086	4 182	4 278
	200	2 149	2 245	2 342	2 438	2 534	2 592	2 631	4 165	4 261	4 358
	250	2 229	2 325	2 421	2 518	2 614	2 672	2 710	4 245	4 341	4 437
	300	2 308	2 404	2 501	2 597	2 693	2 751	2 790	4 324	4 420	4 517
	350	2 388	2 484	2 580	2 677	2 773	2 831	2 869	4 404	4 500	4 596
	400	2 467	2 563	2 660	2 756	2 853	2 910	2 949	4 483	4 579	4 676
	450	2 547	2 643	2 739	2 836	2 932	2 990	3 028	4 563	4 659	4 755
	500	2 626	2 722	2 819	2 915	3 012	3 069	3 108	4 642	4 739	4 835
	550	2 706	2 802	2 898	2 995	3 091	3 149	3 187	4 722	4 818	4 914
	600	2 785	2 881	2 978	3 074	3 171	3 228	3 267	4 801	4 898	4 994
	650	2 865	2 961	3 057	3 154	3 250	3 308	3 346	4 881	4 977	5 073
	700	2 944	3 041	3 137	3 233	3 330	3 387	3 426	4 960	5 057	5 153
	750	3 024	3 120	3 216	3 313	3 409	3 467	3 505	5 040	5 136	
	800	3 103	3 200	3 296	3 392	3 489	3 546	3 585	5 119	5 216	
	850	3 183	3 279	3 375	3 472	3 568	3 626	3 664	5 199		
	900	3 262	3 359	3 455	3 551	3 648	3 705	3 744	5 278		
	950	3 342	3 438	3 534	3 631	3 727	3 785	3 824			
	1000	3 421	3 518	3 614	3 710	3 807	3 864	3 903			
	1050	3 501	3 597	3 693	3 790	3 886	3 944				
	1100	3 580	3 677	3 773	3 869	3 966					
	1150	3 660	3 756	3 853	3 949	4 045					
	1200	3 739	3 836	3 932	4 028	4 125					

Groupe 4		Tube Ø 80mm							Tube Ø 110mm		
	Largeur	100	150	200	250	300	330	350	401	450	500
Hauteur	100	2 229	2 337	2 445	2 553	2 660	2 725	2 768	4 487	4 595	4 703
	150	2 318	2 426	2 534	2 642	2 750	2 814	2 857	4 576	4 684	4 792
	200	2 407	2 515	2 623	2 731	2 839	2 903	2 946	4 665	4 773	4 881
	250	2 496	2 604	2 712	2 820	2 928	2 992	3 036	4 754	4 862	4 970
	300	2 585	2 693	2 801	2 909	3 017	3 081	3 125	4 843	4 951	5 059
	350	2 674	2 782	2 890	2 998	3 106	3 170	3 214	4 932	5 040	5 148
	400	2 763	2 871	2 979	3 087	3 195	3 260	3 303	5 021	5 129	5 237
	450	2 852	2 960	3 068	3 176	3 284	3 349	3 392	5 110	5 218	5 326
	500	2 941	3 049	3 157	3 265	3 373	3 438	3 481	5 199	5 307	5 415
	550	3 030	3 138	3 246	3 354	3 462	3 527	3 570	5 288	5 396	5 504
	600	3 119	3 227	3 335	3 443	3 551	3 616	3 659	5 377	5 485	5 593
	650	3 208	3 316	3 424	3 532	3 640	3 705	3 748	5 466	5 574	5 682
	700	3 297	3 405	3 513	3 621	3 729	3 794	3 837	5 555	5 663	5 771
	750	3 387	3 494	3 602	3 710	3 818	3 883	3 926	5 644	5 752	
	800	3 476	3 583	3 691	3 799	3 907	3 972	4 015	5 734	5 841	
	850	3 565	3 673	3 780	3 888	3 996	4 061	4 104	5 823		
	900	3 654	3 762	3 870	3 977	4 085	4 150	4 193	5 912		
	950	3 743	3 851	3 959	4 066	4 174	4 239	4 282			
	1000	3 832	3 940	4 048	4 156	4 263	4 328	4 371			
	1050	3 921	4 029	4 137	4 245	4 353	4 417				
	1100	4 010	4 118	4 226	4 334	4 442					
	1150	4 099	4 207	4 315	4 423	4 531					
	1200	4 188	4 296	4 404	4 512	4 620					

Stores enrouleurs d'obscurcissement



Silent Gliss 4500
Système à ressort



Silent Gliss 4510
Système à chaînette



Silent Gliss 4540
Système à manivelle



Silent Gliss 4550
Système électrique

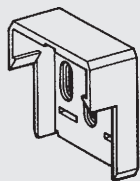
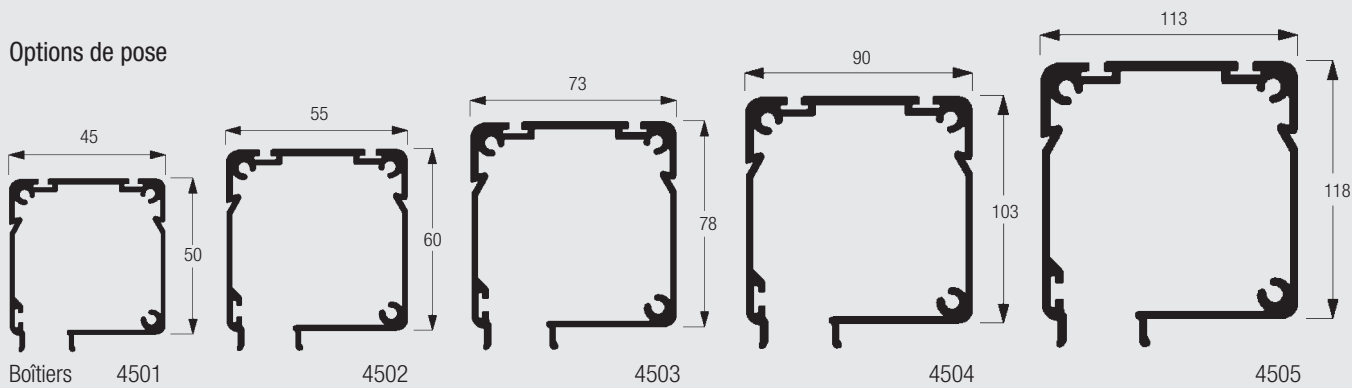


Silent Gliss 4590
Système horizontal à manivelle

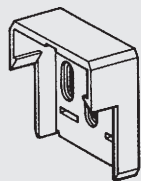


Silent Gliss 4595
Système horizontal électrique

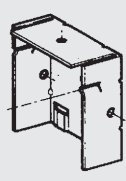
Options de pose



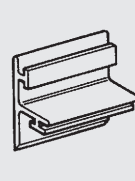
4526
support plastique
pour 4501



4527
support plastique
pour 4502



4528
support plastique
pour 4503



4531
support pour
fixation murale



Coulisse
tableau



Coulisse
face



Coulisse
55



Coulisse
85



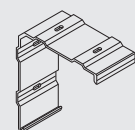
4538
support
plafond 4501



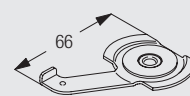
4539
support
plafond 4502



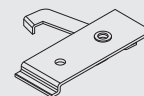
4541
support
plafond 4503



Support
plafond 4504




3003
Bride



Support
plafond 4505

Important : Tous nos stores sont réglés et testés sur un banc de contrôle. Il est impératif d'installer les stores de façon parfaitement horizontale et de respecter l'équerrage avec les glissières de guidage.
Pour toute demande particulière, merci d'interroger le bureau commercial.

Store enrouleur d'obscurcissement Silent Gliss 4500 à ressort



Tissu PUMA - Night O

Largeur	80	100	120	140	160	180	200	220
Hauteur								
100	262	287	310	334	407	436	535	567
120	278	303	329	353	428	457	558	592
140	292	320	346	373	449	480	583	618
160	339	371	404	437	469	502	606	642
180	353	388	421	456	491	525	631	668
200	368	404	440	476	511	547	654	693
220	433	473	515	556	596	636	777	819
240	449	491	532	574	616	660	802	843
260	463	506	550	595	638	681	825	869
280	477	524	569	613	658	704	849	894
300	493	540	586	634	680	726	872	919

Tissu Mercuro B

Largeur	80	100	120	140	160	180	200	220
Hauteur								
100	292	324	355	386	466	502	616	655
120	313	346	381	414	498	535	652	694
140	333	369	405	443	528	569	689	733
160	352	392	431	470	558	603	725	772
180	402	450	496	543	589	636	761	811
200	423	472	521	571	621	670	797	850
220	443	495	547	599	651	703	833	889
240	463	518	573	628	681	736	869	928
260	483	540	597	655	713	769	905	966
280	556	619	684	748	813	876	941	1 005
300	576	642	709	777	843	910	978	1 044

Coffre 45mm - Largeur Minimum 35cm

Coffre 55mm - Largeur Minimum 35cm

Coffre 73mm - Largeur Minimum 35cm

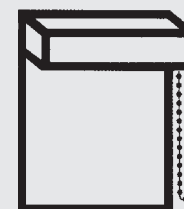
Soudure de la toile: ex 631

Options:

Laquage RAL du coffre et coulisse : Forfait de 450€ HT + 90€ par système
Profil horizontal bas avec coulisses de face: 35€

Important: Pour garantir le fonctionnement du store, la hauteur ne doit pas dépasser 4 fois la largeur

Store enrouleur d'obscurcissement Silent Gliss 4510 à chaînette



Tissu PUMA - Night O

Largeur	80	100	120	140	160	180	200	220
Hauteur								
100	285	314	343	371	438	472	725	777
120	301	330	360	391	459	495	749	803
140	316	347	379	411	480	518	774	829
160	347	386	425	463	502	541	798	855
180	363	404	443	483	524	563	822	881
200	379	420	462	504	544	586	846	905
220	505	566	628	689	749	810	871	931
240	521	583	645	707	771	833	895	957
260	537	600	664	728	791	855	918	983
280	553	618	683	748	813	878	943	1 008
300	567	635	702	768	835	901	968	1 034

Tissu Mercuro B

Largeur	80	100	120	140	160	180	200	220
Hauteur								
100	314	350	386	424	502	544	806	866
120	336	373	412	451	534	579	842	905
140	356	398	438	480	566	612	879	944
160	376	421	464	509	596	647	915	983
180	415	469	521	574	628	680	953	1 024
200	436	492	547	603	658	715	989	1 063
220	457	515	573	632	690	748	1 025	1 102
240	477	538	599	660	722	782	1 063	1 141
260	498	561	625	689	752	816	1 099	1 180
280	629	713	798	882	966	1 051	1 135	1 220
300	650	736	824	911	998	1 085	1 173	1 259

Coffre 45mm - Largeur Minimum 35cm

Coffre 55mm - Largeur Minimum 35cm

Coffre 73mm - Largeur Minimum 35cm

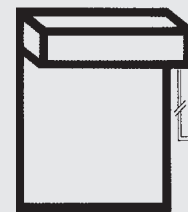
Soudure de la toile: ex 703

Important: Pour garantir le fonctionnement du store, la hauteur ne doit pas dépasser 4 fois la largeur

Options:

Laquage RAL du coffre et coulisse : Forfait de 450€ HT + 90€ par système
Profil horizontal bas avec coulisses de face: 35€

Store enrouleur d'obscurcissement Silent Gliss 4540 à manivelle



Tissu PUMA - Night O

Largeur	80	100	120	140	160	180	200	220	240	260	280	300	310	330	350
Hauteur															
100	530	576	622	669	715	760	855	1 076	1 076	1 321	1 382	1 441	1 485	1 547	1 607
120	546	594	642	690	738	786	880	1 104	1 104	1 358	1 420	1 482	1 526	1 590	1 652
140	564	613	662	712	760	809	906	1 132	1 132	1 395	1 458	1 522	1 568	1 631	1 696
160	580	631	682	732	783	834	932	1 160	1 160	1 432	1 497	1 563	1 607	1 674	1 740
180	597	650	701	753	806	858	958	1 188	1 188	1 495	1 563	1 632	1 680	1 749	1 818
200	614	667	722	775	828	883	983	1 216	1 216	1 532	1 603	1 672	1 721	1 792	1 863
220	660	719	777	834	893	951	1 008	1 244	1 244	1 569	1 641	1 712	1 762	1 835	1 907
240	678	737	796	856	915	974	1 035	1 272	1 272	1 607	1 680	1 752	1 802	1 876	1 950
260	694	755	816	877	939	999	1 060	1 300	1 300	1 671	1 746	1 823	1 874	1 953	2 029
280	712	774	836	899	961	1 023	1 087	1 329	1 329	1 708	1 784	1 863	1 916	1 994	2 072
300	728	791	856	919	983	1 048	1 112	1 355	1 355	1 745	1 824	1 903	1 957	2 037	2 116
320	-	921	999	1 076	1 153	1 230	1 306	1 383	1 383	1 782	1 863	1 944	1 997	2 080	2 161
340	-	940	1 020	1 098	1 177	1 255	1 333	1 411	1 411	1 845	1 929	2 013	2 069	2 155	2 239
360	-	960	1 039	1 120	1 200	1 280	1 359	1 439	1 439	1 882	1 967	2 053	2 111	2 198	2 283
380	-	1 203	1 296	1 383	1 475	1 562	1 649	1 740	1 827	1 920	2 007	2 094	2 152	2 239	2 327
400	-	1 230	1 323	1 411	1 504	1 593	1 681	1 774	1 863	1 957	2 046	2 134	2 192	2 282	2 372
420	-	1 265	1 361	1 454	1 550	1 643	1 734	1 832	1 923	2 021	2 112	2 205	2 264	2 357	2 450
440	-	1 290	1 388	1 482	1 579	1 674	1 767	1 866	1 959	2 057	2 150	2 245	2 305	2 400	2 494
460	-	-	1 560	1 560	1 661	1 756	1 857	1 953	2 049	2 149	2 245	2 347	2 347	2 443	2 538
480	-	-	1 588	1 588	1 690	1 787	1 891	1 988	2 085	2 187	2 285	2 386	2 386	2 484	2 581
500	-	-	-	1 632	1 739	1 839	1 945	2 046	2 147	2 252	2 353	2 459	2 459	2 559	2 661

Tissu Mercurio B

Largeur	80	100	120	140	160	180	200	220	240
Hauteur									
100	560	614	667	722	775	830	937	1 137	1 206
120	582	638	695	752	809	865	976	1 178	1 249
140	604	663	722	783	842	901	1 014	1 219	1 293
160	626	688	750	812	874	936	1 053	1 261	1 337
180	648	713	778	843	906	971	1 091	1 300	1 382
200	670	737	805	873	940	1 008	1 129	1 342	1 424
220	691	762	833	902	973	1 044	1 168	1 383	1 469
240	713	787	859	933	1 005	1 079	1 206	1 424	1 513
260	735	812	887	963	1 039	1 115	1 244	1 466	1 556
280	790	871	954	1 036	1 118	1 200	1 283	1 507	1 600
300	812	896	982	1 066	1 151	1 236	1 321	1 548	1 644

Coffre 55mm - Largeur Minimum 35cm

Coffre 73mm - Largeur Minimum 35cm

Coffre 90mm - Largeur Minimum 35cm

Coffre 113mm - Largeur Minimum 35cm

Soudure de la toile: ex 905

Renforts horizontaux

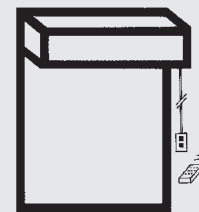
Options

Laquage RAL du coffre et coulisse : Forfait de 450€ HT + 90€ par système

Profil horizontal bas avec coulisses de face : 35€

Manivelle décrochable : 20€

Store enrouleur d'obscurcissement Silent Gliss 4550 électrique



Tissu PUMA - Night O

Largeur	90	110	130	150	170	190	210	230	240	260	280	300	310	330	350	360	380	400	420	440	460	480	500
100	924	967	1009	1052	1094	1137	1179	1222	1222	1619	1670	1722	1848	1903	1957	1976	2026	2077	2135	2185	2243	2294	2344
120	942	986	1030	1074	1118	1162	1206	1250	1250	1656	1710	1763	1891	1946	2003	2021	2073	2125	2185	2237	2297	2349	2401
140	959	1005	1050	1096	1142	1187	1233	1279	1279	1694	1749	1804	1933	1990	2047	2069	2121	2174	2235	2289	2350	2404	2457
160	976	1024	1071	1118	1165	1212	1260	1307	1307	1733	1788	1845	1974	2034	2092	2114	2169	2224	2287	2343	2405	2461	2514
180	994	1042	1091	1140	1189	1238	1286	1335	1335	1800	1859	1919	2050	2113	2176	2199	2258	2316	2382	2442	2508	2566	2626
200	1009	1060	1110	1162	1212	1263	1313	1364	1364	1837	1899	1960	2092	2157	2220	2245	2305	2365	2434	2494	2561	2623	2682
220	1027	1079	1131	1183	1234	1286	1340	1392	1392	1875	1938	2001	2135	2199	2265	2291	2352	2413	2484	2546	2616	2678	2739
240	1044	1098	1151	1205	1258	1312	1365	1419	1419	1913	1977	2043	2176	2243	2311	2336	2399	2464	2535	2597	2670	2733	2796
260	1061	1116	1172	1227	1282	1337	1392	1447	1447	1979	2048	2116	2251	2322	2393	2421	2489	2555	2631	2698	2772	2840	2908
280	1079	1135	1192	1249	1305	1362	1419	1475	1475	2017	2088	2157	2294	2366	2439	2467	2536	2604	2681	2750	2827	2895	2964
300	1096	1154	1212	1271	1329	1387	1445	1504	1504	2054	2127	2199	2336	2410	2484	2513	2583	2654	2731	2802	2881	2952	3021
320	1113	1173	1233	1293	1353	1412	1472	1532	1532	2094	2166	2240	2377	2453	2530								
340	1131	1192	1253	1315	1376	1438	1499	1560	1560	2160	2237	2313	2453	2533	2612								
360	1148	1211	1274	1337	1400	1463	1526	1589	1589	2198	2276	2355	2495	2575	2657								
380	-	1659	1740	1825	1905	1985	2070	2151	2151	2235	2316	2396	2538	2620	2703								
400	-	1686	1768	1855	1936	2018	2105	2187	2187	2273	2355	2437	2579	2664	2747								
420	-	1727	1812	1902	1988	2073	2163	2250	2250	2339	2424	2511	2654	2742	2830								
440	-	1754	1840	1933	2020	2106	2199	2286	2286	2377	2465	2552	2697	2786	2876								
460	-	-	1990	1990	2086	2177	2273	2365	2456	2552	2643	2739	2739	2829	2920								
480	-	-	2020	2020	2117	2210	2308	2401	2492	2590	2682	2780	2780	2873	2966								
500	-	-	2066	2066	2166	2264	2365	2461	2557	2659	2755	2856	2856	2952	3049								

Important: Pour garantir le fonctionnement du store, la hauteur ne doit pas dépasser 4 fois la largeur

Tissu Mercurio B

Largeur	100	120	140	160	180	200	220	240
100	964	1 014	1 066	1 118	1 168	1 220	1 271	1 323
120	987	1 041	1 096	1 149	1 203	1 258	1 312	1 367
140	1 009	1 068	1 124	1 181	1 239	1 296	1 353	1 411
160	1 033	1 093	1 154	1 214	1 274	1 334	1 393	1 453
180	1 057	1 120	1 183	1 245	1 308	1 371	1 434	1 497
200	1 080	1 146	1 212	1 279	1 343	1 409	1 475	1 541
220	1 104	1 172	1 241	1 310	1 379	1 447	1 516	1 585
240	1 126	1 198	1 271	1 341	1 414	1 485	1 557	1 630
260	1 149	1 225	1 299	1 375	1 449	1 524	1 598	1 672
280	1 173	1 250	1 329	1 406	1 483	1 562	1 639	1 716
300	1 197	1 277	1 357	1 438	1 519	1 600	1 680	1 760

Coffre 73mm - Largeur Minimum 63cm

Coffre 90mm - Largeur Minimum 65cm

Coffre 113mm - Largeur Minimum 72cm

Soudure de la toile: ex 1212

Renforts horizontaux

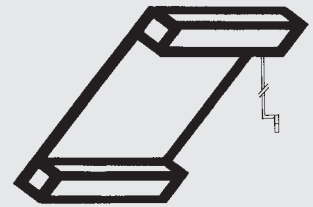
Options

Laquage RAL du coffre et coulisse : Forfait de 450€ HT + 90€ par système

Profil horizontal bas avec coulisses de face : 35€

Moteur avec récepteur radio intégré: 225€

Store enrouleur d'obscurcissement horizontaux ou en pente Silent Gliss 4590 à manivelle



Tissu PUMA - Night O

Largeur	80	90	100	110	120	130	140	150
Hauteur								
100	1 207	1 246	1 287	1 327	1 368	1 407	1 447	1 488
120	1 245	1 287	1 327	1 368	1 410	1 450	1 491	1 531
140	1 284	1 326	1 368	1 410	1 450	1 492	1 534	1 576
160	1 323	1 365	1 408	1 450	1 492	1 536	1 577	1 619
180	1 362	1 404	1 447	1 491	1 534	1 577	1 621	1 664
200	1 400	1 445	1 488	1 533	1 576	1 619	1 664	1 708
220	1 439	1 484	1 528	1 573	1 618	1 663	1 708	1 752
240	1 478	1 523	1 569	1 614	1 660	1 705	1 751	1 796

Tissu Mercurio B

Largeur	80	90	100	110	120	130	140	150
Hauteur								
100	1 280	1 321	1 364	1 407	1 450	1 491	1 534	1 577
120	1 320	1 364	1 407	1 450	1 494	1 537	1 580	1 623
140	1 361	1 406	1 450	1 494	1 537	1 582	1 626	1 671
160	1 402	1 447	1 493	1 537	1 582	1 628	1 672	1 717
180	1 444	1 488	1 534	1 580	1 626	1 672	1 718	1 764
200	1 484	1 531	1 577	1 625	1 671	1 717	1 764	1 810
220	1 525	1 573	1 620	1 668	1 715	1 763	1 810	1 858
240	1 566	1 614	1 663	1 710	1 759	1 807	1 856	1 903

Tissu Multiscreen 10%

Largeur	80	90	100	110	120	130	140	150
Hauteur								
100	1 376	1 421	1 467	1 513	1 559	1 604	1 650	1 696
120	1 419	1 467	1 513	1 559	1 607	1 653	1 699	1 746
140	1 464	1 512	1 559	1 607	1 653	1 701	1 749	1 797
160	1 508	1 556	1 605	1 653	1 701	1 750	1 798	1 846
180	1 553	1 601	1 650	1 699	1 749	1 798	1 848	1 897
200	1 596	1 647	1 696	1 747	1 797	1 846	1 897	1 947
220	1 640	1 691	1 742	1 793	1 844	1 895	1 947	1 998
240	1 685	1 736	1 788	1 839	1 892	1 943	1 996	2 047

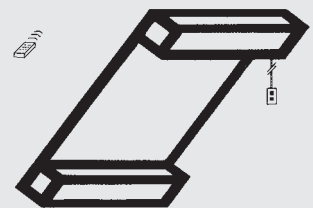
Coffre de 73mm - Système prémonté sur cadre d'installation en aluminium (80x20mm)

La manivelle est décrochable

Options:

Laquage RAL du coffre et coulisse : Forfait de 450€ HT + 90€ par système

Store enrouleur d'obscurcissement horizontaux ou en pente Silent Gliss 4595 électrique



Tissu PUMA - Night O

Largeur	80	90	100	110	120	130	140	150
Hauteur								
100	1 608	1 658	1 709	1 774	1 825	1 875	1 927	1 978
120	1 667	1 719	1 771	1 836	1 888	1 940	1 991	2 043
140	1 728	1 780	1 833	1 898	1 952	2 004	2 056	2 109
160	1 789	1 842	1 895	1 962	2 015	2 069	2 121	2 174
180	1 849	1 903	1 956	2 024	2 079	2 133	2 186	2 241
200	1 908	1 963	2 018	2 088	2 143	2 198	2 251	2 306
220	1 969	2 026	2 081	2 150	2 206	2 261	2 316	2 372
240	2 030	2 086	2 143	2 212	2 268	2 325	2 381	2 439

Tissu Mercurio B

Largeur	80	90	100	110	120	130	140	150
Hauteur								
100	1 704	1 758	1 812	1 880	1 934	1 988	2 043	2 097
120	1 767	1 822	1 877	1 946	2 002	2 057	2 110	2 165
140	1 831	1 887	1 943	2 012	2 069	2 124	2 179	2 236
160	1 896	1 952	2 009	2 080	2 136	2 193	2 248	2 305
180	1 960	2 017	2 074	2 146	2 204	2 260	2 317	2 375
200	2 023	2 081	2 139	2 213	2 271	2 329	2 386	2 444
220	2 087	2 147	2 205	2 279	2 339	2 397	2 455	2 515
240	2 152	2 211	2 271	2 345	2 404	2 464	2 524	2 585

Coffre de 73mm - Système prémonté sur cadre d'installation en aluminium (80x20mm)

Options:

Laquage RAL du coffre et coulisse : Forfait de 450€ HT + 120€ par système

Moteur avec récepteur radio intégré: 225€

Système Skylight – Jardin d’hiver

Silent Gliss 2190 à manivelle

Silent Gliss 2195 électrique



2190



2195



système simple 3m
système double 6m
système triple 6m



Tous systèmes 6m



Tous systèmes 25kg



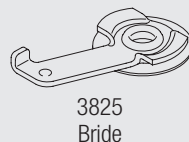

système simple 18m²
système double 36m²
système triple 36m²

Information produit

- Systèmes montés sur mesure, système simple, double ou triple selon le mode de commande
- Commande par manivelle ou motorisé
- Confection sur demande
- Peut être installé verticalement, en pente, horizontalement

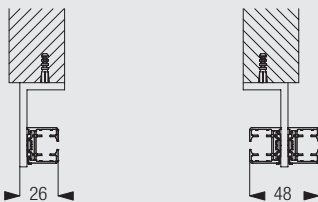
Pose

Fixation entre murs avec bride 3825



3825
Bride

Fixation en applique avec bride 3065a et 3065b (double)

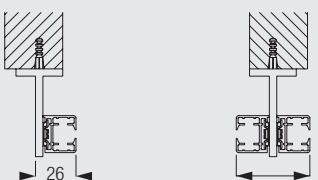


3065a
Equerre de fixation
avec bride 3025

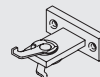


3065b
Equerre de fixation
avec brides 3025

Fixation en applique avec bride 3066a et bride 3066b (double)



3066a
Equerre de fixation
en T avec bride 3025



3066b
Equerre de fixation
en T avec brides 3025

Système 2190

Système simple

Largeur	1.00	1.50	2.00	2.50
Hauteur				
1.00	569	588	654	684
2.00	706	733	856	907
3.00	842	879	1 058	1 130
4.00	979	1 024	1 261	1 353
5.00	1 115	1 170	1 463	1 576
6.00	1 252	1 315	1 665	1 798

Système 2190

Système double

Largeur	1.00	1.50	2.00	2.50	3.00
Hauteur					
1.00	865	916	967	1 018	1 069
2.00	1 175	1 267	1 359	1 452	1 544
3.00	1 485	1 618	1 752	1 885	2 019
4.00	1 794	1 969	2 144	2 319	2 493
5.00	2 104	2 320	2 536	2 752	2 968
6.00	2 414	2 671	2 928	3 185	3 443

Confection standard : se reporter au tarif de confection des rideaux drapés

Système Skylight – Jardin d’hiver

Silent Gliss 2195 électrique

Système 2195 - Moteur Economique

Confection en complément

Système simple

Largeur	1.00	1.50	2.00	2.50	3.00
Hauteur					
1.00	1 166	1 187	1 223	1 247	1 272
2.00	1 309	1 339	1 398	1 436	1 474
3.00	1 451	1 491	1 574	1 625	1 676
4.00	1 593	1 643	1 750	1 814	1 877
5.00	1 736	1 795	1 926	2 003	2 079
6.00	1 878	1 947	2 101	2 191	2 281

Système double - 1 moteur

Largeur	2.00	2.50	3.00	3.50	4.00	4.50	5.00
Hauteur							
1.00	1 531	1 569	1 606	1 644	1 682	1 719	1 757
2.00	1 882	1 946	2 010	2 074	2 138	2 201	2 265
3.00	2 234	2 324	2 414	2 504	2 593	2 683	2 773
4.00	2 585	2 701	2 817	2 933	3 049	3 165	3 281
5.00	2 937	3 079	3 221	3 363	3 505	3 647	3 789
6.00	3 288	3 456	3 625	3 793	3 961	4 129	4 297

Système triple - 1 moteur

Largeur	2.00	2.50	3.00	3.5	4.00	4.50	5.00	5.50	6.00
Hauteur									
1.00	1 840	1 890	1 941	1 992	2 042	2 093	2 144	2 195	2 245
2.00	2 367	2 457	2 546	2 636	2 726	2 816	2 906	2 996	3 086
3.00	2 894	3 023	3 152	3 281	3 410	3 539	3 668	3 797	3 926
4.00	3 421	3 589	3 757	3 926	4 094	4 262	4 430	4 598	4 767
5.00	3 948	4 156	4 363	4 570	4 778	4 985	5 192	5 400	5 607
6.00	4 475	4 722	4 968	5 215	5 461	5 708	5 955	6 201	6 448

Confection standard : se reporter au tarif de confection des rideaux drapés

Option moteur Micromotor: rajouter 395€ au prix ci-dessus

Système Skylight - Silent Gliss 8600

Enrouleur motorisé en tension permanente



4 m



Jusqu'à une longueur de
3 m = 87 cm
Au delà de 3 m = 108 cm



18 m²



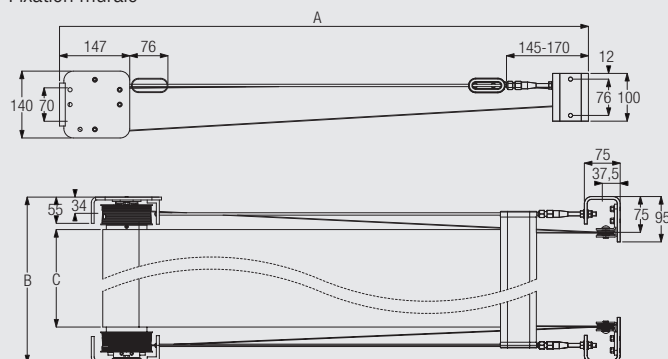
6,5 m

Information produit

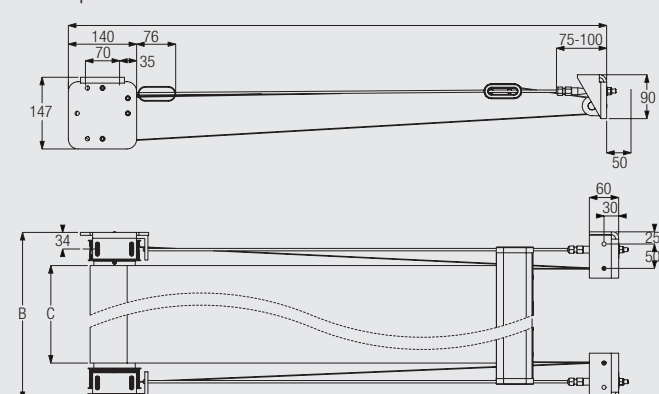
- Store enrouleur grande dimension, motorisé et installé en tension permanente
- Il peut être installé horizontalement ou en pente. La toile est guidée par câble
- La commande se fait par inverseur ou par télécommande radio
- Différents coloris de toile filtrante ou occultante possible
- L'association de plusieurs systèmes juxtaposés est possible pour couvrir des grandes surfaces
- Les systèmes se fixent soit au plafond soit de mur à mur

Installation

Fixation murale



Fixation plafond



Tissu Multiscreen 5%

Largeur	100	150	200	250	300	350	400
Hauteur							
100	3 504	3 504	3 504	3 699	3 699	4 405	4 486
150	3 626	3 626	3 626	3 821	3 821	4 405	4 486
200	3 708	3 708	3 708	3 902	3 902	4 405	4 486
250	3 829	3 829	3 829	4 024	4 024	4 405	4 486
300	3 911	3 911	3 911	4 105	4 105	4 405	4 486
350		4 188	4 188	4 379	4 379	5 711	5 874
400		4 270	4 270	4 460	4 460	5 711	5 874
450		4 392	4 392	4 582	4 582	5 711	
500		4 473	4 473	4 663	4 663	5 711	
550		4 595	4 595	4 785	4 785		
600		4 676	4 676	4 866			
650		4 798	4 798	4 988			
Supplément moteur installé à droite							
	211	211	211	211	211	211	211

Supplément laquage RAL

Prix sur demande

Systeme Skylight Silent Gliss 8700 – Velum motorisé



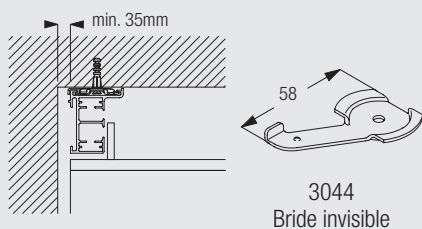
max.	m ² max.	max.	kg max.
5 m	50 m ²	12 m	50 kg

Information produit

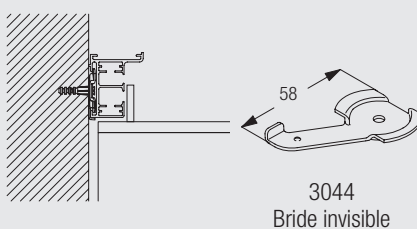
- Système monté sur mesure pour des surfaces jusqu'à 50m
- Installation juxtaposée et forme trapèze possible
- Confection sur demande
- Peut être installé horizontalement et en pente de 30°

Pose

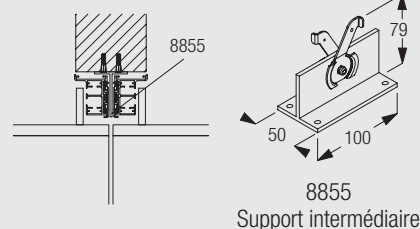
Fixation directe plafond avec la bride invisible 3044



Fixation murale directe avec la bride invisible 3044



Fixation plafond de deux systèmes juxtaposés avec le support 8855 et la bride 3044



Skylight 8700 - Système Standard Seul

Forme Rectangle - Tige dans l'axe profils de guidage

Largeur	NB de plis	Forme Rectangle - Tige dans l'axe profils de guidage					Support intermédiaire 8855		
		100	150	200	250	300	Prix unit	Qté / Dim / 1sys en plus	Prix pour Qté totale
400	10	3 697	3 846	3 992	4 137	4 282	34.29	7	240
500	13	4 088	4 255	4 427	4 598	4 761	34.29	9	309
600	15	4 422	4 611	4 796	4 981	5 170	34.29	10	343
700	18	5 007	5 218	5 429	5 636	5 847	34.29	12	411
800	20	5 306	5 583	5 816	6 049	6 282	34.29	14	480
900	23	5 741	5 987	6 238	6 488	6 743	34.29	15	514
1000	25	6 080	6 348	6 616	6 884	7 152	34.29	17	583
1100	28	6 462	6 761	7 056	7 354	7 653	34.29	19	651
1200	30	6 805	7 117	7 434	7 746	8 067	34.29	20	686

Système Skylight

Silent Gliss 8700 – Velum motorisé

Skylight 8700 - Système Quantilever

Forme Rectangle ou Trapèze - Tige sous profils de guidage										Support intermédiaire 8855			
Largeur + grande	100	150	200	250	300	350	400	450	500	Prix unit	Qté / Dim / 1sys en plus	Prix pour Qté totale	
Longueur	NB de plis												
400	10	3 697	3 846	3 992	4 137	4 282	4 365	4 449	4 528	4 616	34.29	7	240
500	13	4 088	4 255	4 427	4 598	4 761	4 866	4 963	5 064	5 161	34.29	9	309
600	15	4 422	4 611	4 796	4 981	5 170	5 293	5 416	5 543	5 666	34.29	10	343
700	18	5 007	5 218	5 429	5 636	5 847	5 992	6 132	6 269	6 409	34.29	12	411
800	20	5 306	5 583	5 816	6 049	6 282	6 449	6 616	6 779	6 941	34.29	14	480
900	23	5 741	5 987	6 238	6 488	6 743	6 924	7 104	7 289	7 469	34.29	15	514
1000	25	6 080	6 348	6 616	6 884	7 152	7 359	7 566	7 772	7 979	34.29	17	583
1100	28	6 462	6 761	7 056	7 354	7 653	7 878	8 097	8 322		34.29	19	651
1200	30	6 805	7 117	7 434	7 746	8 067	8 313	8 559			34.29	20	686

Skylight 8700 - Système Standard Seul + Confectionné en Colorama 2 ou Multiscreen 10%

Forme Rectangle - Tige dans l'axe du rail de guidage							Support intermédiaire 8855			
Largeur	100	150	200	250	300		Prix unit	Qté / Dim / 1sys en plus	Prix pour Qté totale	
Longueur	NB de plis									
400	10	4 915	5 222	5 535	5 842	6 154		34.29	7	240
500	13	5 592	5 965	6 339	6 708	7 082		34.29	9	309
600	15	6 216	6 647	7 078	7 508	8 067		34.29	10	343
700	18	7 086	7 583	8 080	8 695	9 214		34.29	12	411
800	20	7 719	8 282	8 950	9 535	10 120		34.29	14	480
900	23	8 392	9 108	9 755	10 405	11 056		34.29	15	514
1000	25	9 095	9 803	10 515	11 227	12 344		34.29	17	583
1100	28	9 772	10 550	11 337	12 498	13 359		34.29	19	651
1200	30	10 405	11 254	12 423	13 355	14 283		34.29	20	686

Skylight 8700 - Système Standard Seul + Confectionné en Colorama 2 ou Multiscreen 10%

Forme Rectangle - Tiges sous les profils de guidage										Support intermédiaire 8855			
Largeur + grande	100	150	200	250	300	350	400	450	500	Prix unit	Qté / Dim / 1sys en plus	Prix pour Qté totale	
Longueur	NB de plis												
400	10	4 915	5 222	5 535	5 842	6 154	6 963	7 478	7 895	8 313	34.29	7	240
500	13	5 592	5 965	6 339	6 708	7 082	7 886	8 366	8 840	9 324	34.29	9	309
600	15	6 216	6 647	7 078	7 508	8 067	8 638	9 188	9 733	10 695	34.29	10	343
700	18	7 086	7 583	8 080	8 695	9 214	10 392	11 078	12 194	12 933	34.29	12	411
800	20	7 719	8 282	8 950	9 535	10 120	11 183	12 370	13 179	13 988	34.29	14	480
900	23	8 392	9 108	9 755	10 405	11 056	12 405	13 285	14 164	15 039	34.29	15	514
1000	25	9 095	9 803	10 515	11 227	12 344	13 852	14 885	15 918	16 942	34.29	17	583
1100	28	9 772	10 550	11 337	12 498	13 359	14 740	15 839	16 942		34.29	19	651
1200	30	10 405	11 254	12 423	13 355	14 283	15 553	16 727			34.29	20	686

Skylight 8700 - Système Quantilever Seul + Confectionné en Colorama 2 ou Multiscreen 10%

Forme Trapèze - Tiges sous les profils de guidage										Support intermédiaire 8855			
Largeur + grande	100	150	200	250	300	350	400	450	500	Prix unit	Qté / Dim / 1sys en plus	Prix pour Qté totale	
Longueur	NB de plis												
400	10	4 915	5 222	5 535	5 842	6 154	7 306	7 904	8 374	8 840	34.29	7	240
500	13	5 592	5 965	6 339	6 708	7 082	8 348	8 893	9 438	9 988	34.29	9	309
600	15	6 216	6 647	7 078	7 508	8 067	9 201	9 825	10 449	11 610	34.29	10	343
700	18	7 086	7 583	8 080	8 695	9 214	11 038	11 821	13 162	14 001	34.29	12	411
800	20	7 719	8 282	8 950	9 535	10 120	11 926	13 351	14 283	15 210	34.29	14	480
900	23	8 392	9 108	9 755	10 405	11 056	13 373	14 392	15 404	16 419	34.29	15	514
1000	25	9 095	9 803	10 515	11 227	12 344	14 924	16 107	17 294	18 476	34.29	17	583
1100	28	9 772	10 550	11 337	12 498	13 359	15 922	17 188	18 459		34.29	19	651
1200	30	10 405	11 254	12 423	13 355	14 283	16 841	18 199			34.29	20	686

Systeme Skylight Silent Gliss 8800 – Motorisé



3m



12m (0° inclination)
7m (30° inclination)



36m²



Nombres de
panneaux
maxi = 36



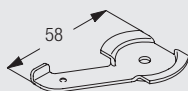
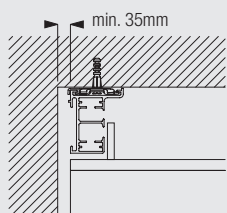
67 kg

Information produit

- Système monté sur mesure pour des surfaces jusqu'à 36m
- Installation juxtaposée possible
- Les panneaux s'orientent et se refoient
- Peut être installé horizontalement et en pente de 30°

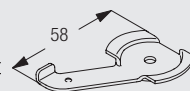
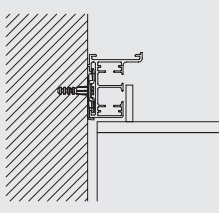
Pose

Fixation directe plafond avec la bride invisible 3044



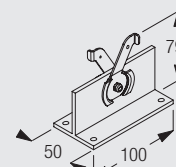
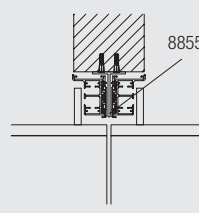
3044
Bride invisible

Fixation murale avec bride invisible 3044



3044
Bride invisible

Fixation plafond de deux systèmes juxtaposés avec le support 8855



8855
Support intermédiaire

Skylight 8800 confectionné

Tissu : MULTISCREEN 5% ou ALUTEX

Forme Rectangle Uniquement

Support intermédiaire 8855

Largeur	Forme Rectangle Uniquement					Prix unit	Qté / Dim / 1sys en plus	Prix pour Qté totale
	100	150	200	250	300			
Longueur								
400	6 275	6 581	6 909	7 206	7 535	35	7	246
500	7 062	7 440	7 809	8 182	8 556	35	9	316
600	7 836	8 277	8 740	9 176	9 644	35	10	351
700	8 821	9 338	9 856	10 373	10 890	35	12	421
800	9 599	10 184	10 782	11 358	11 961	35	14	491
900	10 382	11 030	11 686	12 343	12 995	35	15	526
1000	11 291	12 019	12 752	13 477	14 223	35	17	596
1100	12 073	12 878	13 693	14 493	15 307	35	19	667
1200	12 851	13 706	14 588	15 447	16 324	35	20	702

Stores Vénitiens aluminium

Silent Gliss 8100 – 8110 – 8300 - 8250

Couleurs de lames

Ref Couleur	Couleur standard oui/non	Largeur de lames	Cat Prix
601	Oui	16	3
602	Oui	16	2
603	Oui	16	1
604	Oui	16	2
605	Oui	16	2
608	Oui	16	2
609	Oui	16	2
610	Oui	16	2
611	Oui	16	2
612	Oui	16	1
613	Oui	16	2
615	Oui	16	1
616	Oui	16	3
617	Oui	16	2
619	Oui	16	2
620	Oui	16	1
622	Oui	16	3
624	Oui	16	3
626	Oui	16	3
627	Oui	16	3
635	Oui	16	3
641	Oui	16	3
648	Oui	16	1
650	Oui	16	1
651	Oui	16	2
660	Oui	16	2
701	Oui	25	3
702	Oui	25	3
703	Oui	25	3
704	Oui	25	2
705	Oui	25	2
706	Oui	25	1
707	Oui	25	2
708	Oui	25	2
711	Oui	25	2
712	Oui	25	2
713	Oui	25	2
714	Oui	25	2
715	Oui	25	2
716	Oui	25	1
717	Oui	25	2
718	Oui	25	2
720	Oui	25	1
721	Oui	25	2
722	Oui	25	3
723	Oui	25	3
724	Oui	25	2
726	Oui	25	2
727	Oui	25	1
728	Oui	25	2
729	Oui	25	2
731	Oui	25	3
733	Oui	25	3
734	Oui	25	3
735	Oui	25	3
736	Oui	25	3
745	Oui	25	3
751	Oui	25	3
758	Oui	25	1
760	Oui	25	2
761	Oui	25	1
762	Oui	25	2
773	Oui	25	2
629	Uniquement en 25mm	16	3
655	Uniquement en 25mm	16	3
606	Non	16	3
607	Non	16	3
614	Non	16	2
618	Non	16	2

Ref Couleur	Couleur standard oui/non	Largeur de lames	Cat Prix
621	Non	16	2
623	Non	16	3
625	Non	16	3
628	Non	16	3
630	Non	16	3
631	Non	16	3
632	Non	16	3
633	Non	16	3
634	Non	16	3
636	Non	16	3
637	Non	16	3
638	Non	16	3
639	Non	16	3
640	Non	16	2
642	Non	16	2
643	Non	16	3
644	Non	16	3
645	Non	16	3
646	Non	16	3
647	Non	16	3
649	Non	16	2
652	Non	16	3
653	Non	16	3
654	Non	16	3
656	Non	16	3
657	Non	16	2
658	Non	16	2
659	Non	16	2
661	Non	16	3
709	Non	25	3
710	Non	25	3
719	Non	25	2
725	Non	25	2
730	Non	25	2
732	Non	25	3
737	Non	25	3
738	Non	25	3
739	Non	25	3
740	Non	25	3
741	Non	25	3
742	Non	25	3
743	Non	25	3
744	Non	25	3
746	Non	25	3
747	Non	25	3
748	Non	25	3
749	Non	25	3
750	Non	25	2
752	Non	25	2
753	Non	25	3
754	Non	25	3
755	Non	25	3
756	Non	25	3
757	Non	25	3
759	Non	25	2
764	Non	25	3
765	Non	25	3
766	Non	25	3
767	Non	25	3
768	Non	25	3
769	Non	25	3
770	Non	25	2
771	Non	25	2
772	Non	25	2
774	Non	25	3
775	Non	25	3
776	Non	25	3
777	Non	25	3

Oui --> délai = 10 jours ouvrés

Non--> délai = 14 jours ouvrés

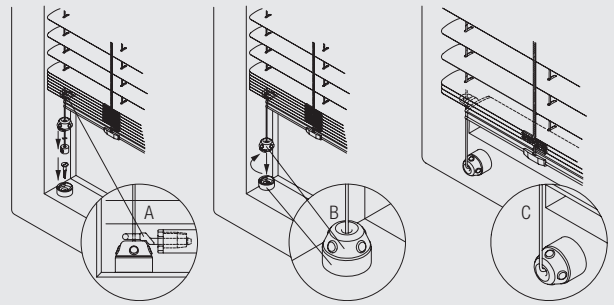
Stores Vénitiens aluminium Silent Gliss 8100 – 8110 – 8300 - 8250

Options Vénitien Alu

Réf	No Ref	Unit	Prix Public HT
Brides (blanc); pour installation sans perçage	305000534	unité	11.58 €
Brides (noir); pour installation sans perçage	305000535	unité	10.60 €
Brides (marron); pour installation sans perçage	305000536	unité	11.02 €
Wedge (4°)	100826300	unité	1.74 €
Wedge (10°)	100826200	unité	1.74 €

Guidage latéral (base de prix HT=2m)	na	par système	39.22 €
Blocage tige (ou "contrôle rapide")		par système	132.16 €
Changement couleur		par système	36.42 €
Option Occultation		Sur demande	

Guidage latérale de stabilisation et de pose en pente



A et B : Fixation des guidage dans le cadre de la fenêtre
(A: détail de l'oeuillet, B: détail du serrage de câble)
C : Fixation du guidage en façade sur le cadre de la fenêtre

8100 Hauteur des paquets de lames

	mm	X	max.								
			(cm)								
			50	75	100	125	150	175	200	225	250
16	X		6.1	7.0	7.9	8.8	9.7	10.6	11.5	12.4	13.3

La hauteur des lames peut varier de 1cm

8110 Hauteur des paquets de lames

	mm	X	max.											
			(cm)											
			50	75	100	125	150	175	200	225	250	275	300	325
16	X		6.1	7.0	7.9	8.8	9.7	10.6	11.5	12.4	13.3			
25	X		6.4	7.3	8.1	9.1	9.6	10.6	11.5	12.3	13.2	14.0	15.0	15.9

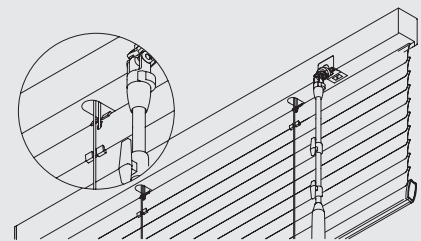
	mm	X	max.						
			(cm)						
			350	375	400	425	450	475	500
16	X								
25	X		16.7	17.6	18.4	19.3	20.2	21.0	21.9

La hauteur du paquet de lames peut varier de 1cm

Option du système

Option „Privacy“ (PC) disponible en lames de 25mm

Les lames sont perforées de façon à ne pas laisser apparaître de trous et de lumière filtrante une fois le store fermé. Ce système est idéal pour les pièces où le travail à l'abri de la lumière est nécessaire (informatique)



8300 Hauteur des paquets de lames

	mm	X	max.										
			(cm)										
			50	75	100	125	150	175	200	225	250	275	300
16	X		6.6	7.5	8.4	9.3	10.2	11.1	12.0	12.9	13.8	14.7	15.6
25	X		6.7	7.5	8.2	9.0	9.8	10.5	11.3	12.0	12.8	13.6	14.3

Les hauteurs indiquées peuvent varier de 1cm

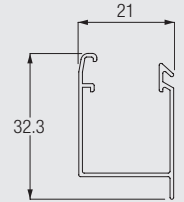
8250 Hauteur des paquets de lames

	mm	X	max.												
			(cm)												
			50	75	100	125	150	175	200	225	250	275	300	325	340
16	X		6.1	7.0	7.9	8.8	9.7	10.6	11.5	12.4	13.3	14.2	15.1	16.0	16.9
25	X		6.2	7.0	7.7	8.5	9.3	10.0	10.8	11.5	12.3	13.1	13.8	14.6	15.3

La hauteur des lames peut varier de 1cm

Stores Vénitiens aluminium

Silent Gliss 8100 – lames 16mm



2.5 m



28cm



2.5 m



4m²

Information produit

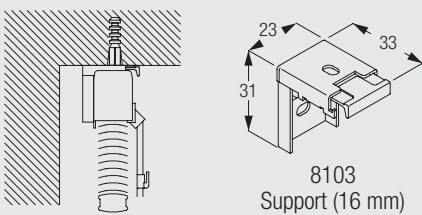
Store vénitien aluminium en lames de 16mm avec 77 couleurs de lames possibles - Boitier fin pour pose sur châssis fin

La manœuvre se fait par cordon inséré dans la tige, la remontée et la descente se font instantanément - L'orientation se fait par rotation de la tige qui existe en plusieurs longueurs

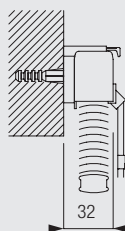
Le store peut être guidé et installé incliné jusqu'à 15° - Le paquet de lames remonté représente environ 12% de la hauteur du store

Pose

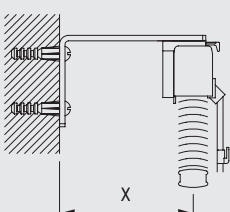
Fixation plafond avec support 8103 (16mm) / 8149



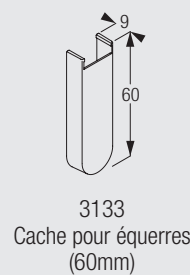
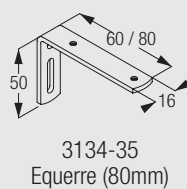
Fixation en façade sur châssis avec support 8103 (16mm)



Fixation murale avec équerres 3134-35 et support 8103 (16mm)



	X (mm)
3134	60
3165	80



Stores Vénitiens aluminium

Silent Gliss 8100 – lames 16mm

Prix Cat 1

Largeur	60	80	100	120	140	160	180	200	220	240	250
Hauteur											
100	241	259	277	294	312	330	348	365	383	401	410
120	246	265	284	303	322	342	361	380	399	419	428
140	250	271	291	312	333	353	374	395	415	436	446
160	254	277	299	321	343	365	387	409	431	454	465
180	259	282	306	330	353	377	400	424	448	-	-
200	263	288	313	338	363	388	414	439	-	-	-
220	268	294	321	347	374	400	427	-	-	-	-
240	272	300	328	356	384	412	-	-	-	-	-
250	274	303	332	360	389	418	-	-	-	-	-

Prix Cat 2

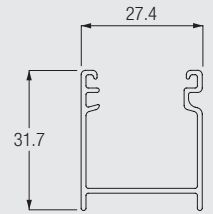
Largeur	60	80	100	120	140	160	180	200	220	240	250
Hauteur											
100	280	300	321	342	362	383	403	424	445	465	475
120	285	307	329	352	374	396	419	441	463	485	497
140	290	314	338	362	386	410	434	458	482	506	518
160	295	321	346	372	398	423	449	475	501	526	539
180	300	328	355	382	410	437	464	492	519	-	-
200	305	334	363	392	422	451	480	509	-	-	-
220	310	341	372	403	433	464	495	-	-	-	-
240	315	348	380	413	445	478	-	-	-	-	-
250	318	351	385	418	451	485	-	-	-	-	-

Prix Cat 3

Largeur	60	80	100	120	140	160	180	200	220	240	250
Hauteur											
100	343	368	393	418	443	469	494	519	544	569	582
120	349	376	403	431	458	485	512	540	567	594	608
140	355	384	414	443	472	502	531	561	590	619	634
160	361	393	424	456	487	518	550	581	613	644	660
180	367	401	434	468	501	535	569	602	636	-	-
200	374	409	445	480	516	552	587	623	-	-	-
220	380	418	455	493	531	568	606	-	-	-	-
240	386	426	466	505	545	585	-	-	-	-	-
250	389	430	471	512	552	593	-	-	-	-	-

Stores Vénitiens aluminium

Silent Gliss 8110 – lames 16mm et 25mm



2.5 m (lames de 16 mm)
3 m (lames de 25 mm)



28 cm (lames de 16 et
25 mm)



2.5 m (lames de 16 mm)
5 m (lames de 25 mm)



5 m² (lames de 16 mm)
7 m² (lames de 25 mm)

Information produit

Store vénitien en lames de 16 et 25mm dans 77 couleurs – En option il est possible d'avoir des lames micro perforées - L'option "Privacy" permet l'occultation une fois le store fermé (lames 25mm uniquement)

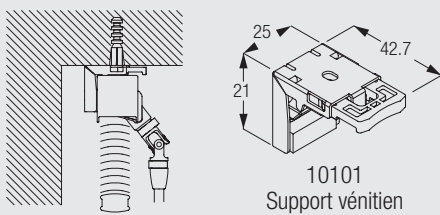
La manœuvre se fait par un cordon inséré dans la tige, qui commande l'orientation par la rotation

Dimensions maxi selon la largeur des lames

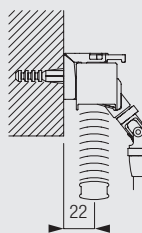
- Lames de 25mm: Lg max 300cm HT 500cm
- Lames de 16mm: Lg max 250cm HT 252cm
- Le store peut être guidé et installé incliné jusqu'à 15° - Le paquet de lames représente environ 12% de la hauteur du store

Pose

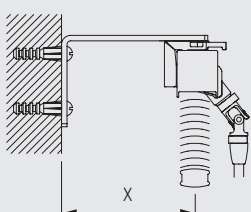
Fixation plafond avec support 10101



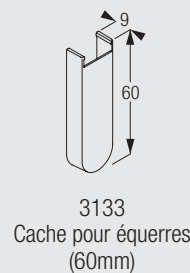
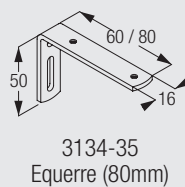
Fixation en façade sur chassis avec support 10101



Fixation murale avec équerres 3134-35 et support 10101



	X (mm)
3134	57-59
3165	77-79



Système 8110, lames de 16mm

Prix Cat 1

Largeur	60	80	100	120	140	160	180	200	220	240	250
Hauteur											
100	246	265	283	302	320	338	357	375	394	412	421
120	250	270	289	309	328	348	368	387	407	426	436
140	254	275	295	316	337	358	378	399	420	440	451
160	258	280	302	323	345	367	389	411	433	455	466
180	262	285	308	331	354	377	400	423	446	469	481
200	265	290	314	338	362	386	411	435	459	483	495
220	269	295	320	345	371	396	421	447	472	-	-
240	273	299	326	353	379	406	432	459	-	-	-
250	275	302	329	356	383	411	438	465	-	-	-

Prix Cat 2

Largeur	60	80	100	120	140	160	180	200	220	240	250
Hauteur											
100	286	307	329	350	371	393	414	435	456	478	488
120	290	313	336	358	381	404	426	449	472	494	506
140	295	319	343	367	391	415	439	463	487	511	523
160	299	324	350	375	401	426	451	477	502	528	540
180	303	330	357	384	410	437	464	491	517	544	557
200	308	336	364	392	420	448	476	504	533	561	575
220	312	342	371	401	430	459	489	518	548	-	-
240	317	347	378	409	440	471	501	532	-	-	-
250	319	350	382	413	445	476	508	539	-	-	-

Prix Cat 3

Largeur	60	80	100	120	140	160	180	200	220	240	250
Hauteur											
100	350	376	402	428	454	481	507	533	559	585	598
120	355	383	411	439	466	494	522	550	577	605	619
140	361	390	420	449	478	508	537	567	596	625	640
160	366	397	428	459	490	521	553	584	615	646	661
180	371	404	437	470	502	535	568	601	633	666	682
200	377	411	446	480	514	549	583	618	652	686	704
220	382	418	454	490	526	562	599	635	671	-	-
240	388	425	463	501	538	576	614	652	-	-	-
250	390	429	467	506	544	583	621	660	-	-	-

Système 8110, lames de 25mm

Prix Cat 1

Largeur	60	80	100	120	140	160	180	200	220	240	260	280	300
Hauteur													
100	242	258	273	289	305	320	336	352	368	383	399	415	430
120	245	262	278	295	312	329	345	362	379	395	412	429	445
140	248	266	284	301	319	337	354	372	390	407	425	443	460
160	252	270	289	308	326	345	364	382	401	419	438	457	475
180	255	274	294	314	333	353	373	392	412	432	451	471	490
200	258	279	299	320	341	361	382	402	423	444	464	485	505
220	261	283	305	326	348	369	391	412	434	456	477	499	520
240	265	287	310	332	355	377	400	423	445	468	490	513	-
260	268	291	315	339	362	386	409	433	456	480	503	-	-
280	271	296	320	345	369	394	418	443	467	492	-	-	-
300	274	300	325	351	376	402	427	453	478	-	-	-	-

Prix Cat 2

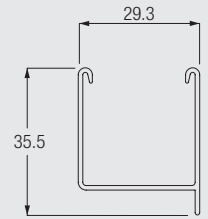
Largeur	60	80	100	120	140	160	180	200	220	240	260	280	300
Hauteur													
100	295	314	333	353	372	391	410	429	448	468	487	506	525
120	299	319	340	360	380	401	421	442	462	482	503	523	543
140	303	325	346	368	389	411	432	454	475	497	519	540	562
160	307	330	352	375	398	421	443	466	489	512	534	557	580
180	311	335	359	383	407	431	455	479	503	526	550	574	598
200	315	340	365	390	415	441	466	491	516	541	566	591	617
220	319	345	372	398	424	451	477	503	530	556	582	609	635
240	323	350	378	405	433	461	488	516	543	571	598	626	-
260	327	356	384	413	442	470	499	528	557	585	614	-	-
280	331	361	391	421	450	480	510	540	570	600	-	-	-
300	335	366	397	428	459	490	521	553	584	-	-	-	-

Prix Cat 3

Largeur	60	80	100	120	140	160	180	200	220	240	260	280	300
Hauteur													
100	387	412	437	462	487	513	538	563	588	613	638	663	689
120	392	419	446	472	499	526	552	579	606	632	659	686	713
140	397	426	454	482	510	539	567	595	624	652	680	708	737
160	403	432	462	492	522	552	582	611	641	671	701	731	761
180	408	439	471	502	533	565	596	628	659	690	722	753	785
200	413	446	479	512	545	578	611	644	677	710	743	776	809
220	418	453	487	522	556	591	625	660	695	729	764	798	833
240	423	459	496	532	568	604	640	676	712	748	785	821	-
260	429	466	504	542	579	617	655	692	730	768	805	-	-
280	434	473	512	552	591	630	669	709	748	787	-	-	-
300	439	480	521	561	602	643	684	725	766	-	-	-	-

Stores Vénitiens aluminium

Silent Gliss 8300 – lames 16mm et 25mm



3 m



50 cm



3 m



4.5 m²

Information produit

Store vénitien à chaînette métal monocommande - Largeur des lames de 16mm ou 25mm et disponible en 77 coloris. Possibilité de lames micro perforées

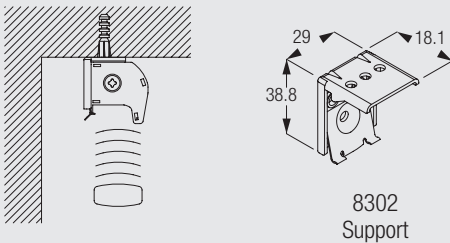
La sortie de la chaînette se fait sur le devant pour un meilleur contrôle

Le store peut être guidé et installé en pente jusqu'à 15°

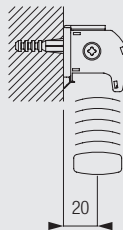
Le paquet de lames remonté, représente environ 12% de la hauteur du store.

Pose

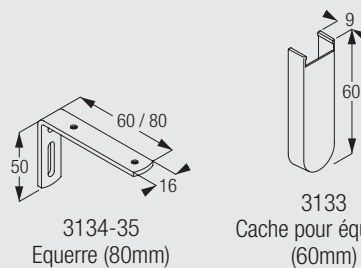
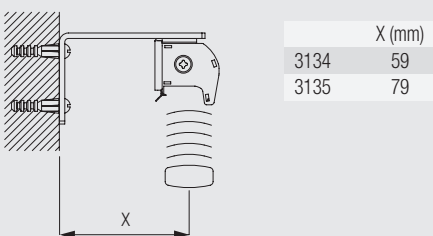
Fixation plafond avec support 8302



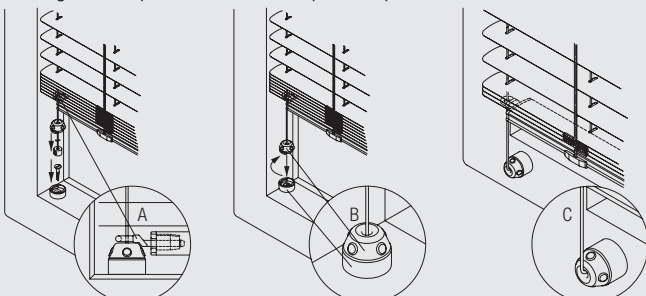
Fixation en façade sur chassis avec support 8302



Fixation murale avec équerres 3134-35 et support 8302



Guidage latéral pour stabilisation et pose en pente



A et B : Fixation des cables dans le chassis
C : Fixation des cables en façade du chassis

Système 8300, lames de 16mm

Prix Cat 1

Largeur	60	80	100	120	140	160	180	200	220	240	260	280	300
100	237	257	277	297	317	337	357	377	397	417	437	457	477
120	241	263	284	305	327	348	369	390	412	433	454	475	497
140	246	269	291	314	336	359	382	404	427	449	472	494	517
160	251	275	299	322	346	370	394	418	442	465	489	513	-
180	256	281	306	331	356	381	406	432	457	482	-	-	-
200	260	287	313	340	366	392	419	445	472	-	-	-	-
220	265	293	320	348	376	404	431	459	-	-	-	-	-
240	270	299	328	357	386	415	444	-	-	-	-	-	-
260	275	305	335	365	396	426	-	-	-	-	-	-	-
280	279	311	342	374	405	437	-	-	-	-	-	-	-
300	284	317	350	383	415	-	-	-	-	-	-	-	-

Prix Cat 2

Largeur	60	80	100	120	140	160	180	200	220	240	260	280	300
100	275	298	321	344	367	390	414	437	460	483	506	530	553
120	280	305	329	354	379	403	428	453	477	502	527	552	576
140	285	312	338	364	390	416	443	469	495	521	547	573	600
160	291	319	346	374	402	429	457	485	512	540	568	595	-
180	296	326	355	384	413	442	471	501	530	559	-	-	-
200	302	333	363	394	425	455	486	516	547	-	-	-	-
220	307	340	372	404	436	468	500	532	-	-	-	-	-
240	313	347	380	414	447	481	515	-	-	-	-	-	-
260	318	354	389	424	459	494	-	-	-	-	-	-	-
280	324	361	397	434	470	507	-	-	-	-	-	-	-
300	329	368	406	444	482	-	-	-	-	-	-	-	-

Prix Cat 3

Largeur	60	80	100	120	140	160	180	200	220	240	260	280	300
100	336	364	393	421	450	478	506	535	563	592	620	648	677
120	343	373	403	433	464	494	524	554	585	615	645	675	705
140	349	382	414	446	478	510	542	574	606	638	670	702	734
160	356	390	424	458	492	526	559	593	627	661	695	729	-
180	363	399	434	470	506	541	577	613	648	684	-	-	-
200	370	407	445	482	520	557	595	632	670	-	-	-	-
220	376	416	455	494	534	573	612	652	-	-	-	-	-
240	383	424	465	507	548	589	630	-	-	-	-	-	-
260	390	433	476	519	562	605	-	-	-	-	-	-	-
280	397	441	486	531	576	621	-	-	-	-	-	-	-
300	403	450	497	543	590	-	-	-	-	-	-	-	-

Systèmes 8300, lames de 25mm

Prix Cat 1

Largeur	60	80	100	120	140	160	180	200	220	240	260	280	300
100	227	245	262	280	298	315	333	350	368	386	403	421	439
120	231	250	269	288	306	325	344	363	381	400	419	438	456
140	236	255	275	295	315	335	355	375	395	415	434	454	474
160	240	261	282	303	324	345	366	387	408	429	450	471	-
180	244	266	288	311	333	355	377	399	421	443	-	-	-
200	248	272	295	318	341	365	388	411	435	-	-	-	-
220	253	277	301	326	350	375	399	423	-	-	-	-	-
240	257	282	308	333	359	385	410	-	-	-	-	-	-
260	261	288	314	341	368	394	-	-	-	-	-	-	-
280	265	293	321	349	377	404	-	-	-	-	-	-	-
300	270	299	327	356	385	-	-	-	-	-	-	-	-

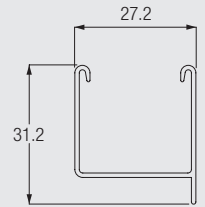
Prix Cat 2

Largeur	60	80	100	120	140	160	180	200	220	240	260	280	300
100	277	298	320	342	363	385	406	428	449	471	492	514	535
120	282	305	328	351	374	397	420	442	465	488	511	534	557
140	287	312	336	360	384	409	433	457	482	506	530	554	579
160	293	318	344	369	395	421	446	472	498	523	549	575	-
180	298	325	352	379	406	433	460	487	514	541	-	-	-
200	303	331	360	388	417	445	473	502	530	-	-	-	-
220	308	338	368	397	427	457	487	517	-	-	-	-	-
240	313	345	376	407	438	469	500	-	-	-	-	-	-
260	319	351	384	416	449	481	-	-	-	-	-	-	-
280	324	358	392	425	459	493	-	-	-	-	-	-	-
300	329	364	400	435	470	-	-	-	-	-	-	-	-

Prix Cat 3

Largeur	60	80	100	120	140	160	180	200	220	240	260	280	300
100	363	391	420	448	476	504	533	561	589	617	645	674	702
120	370	400	430	460	490	520	550	580	610	640	670	700	730
140	377	409	440	472	504	536	568	600	631	663	695	727	759
160	384	417	451	485	518	552	586	619	653	686	720	754	-
180	390	426	461	497	532	568	603	639	674	709	-	-	-
200	397	435	472	509	546	584	621	658	695	-	-	-	-
220	404	443	482	521	560	599	638	678	-	-	-	-	-
240	411	452	493	534	574	615	656	-	-	-	-	-	-
260	418	460	503	546	588	631	-	-	-	-	-	-	-
280	425	469	514	558	602	647	-	-	-	-	-	-	-
300	431	478	524	570	617	-	-	-	-	-	-	-	-

Stores Vénitiens aluminium électriques Silent Gliss 8250 – lames 16mm et 25mm

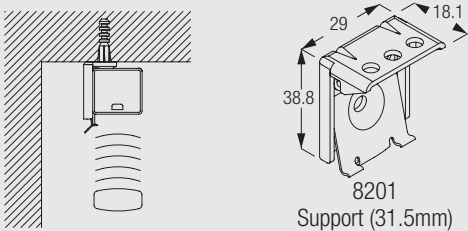


Information produit

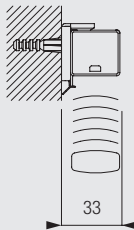
Vénitien manœuvré électriquement (24V) en lames de 16 et 25mm - Disponible en 77 coloris et avec une finition lame micro perforée
Le système 8250 peut être guidé par câble et ainsi être installé en pente jusqu'à 15° - Le paquet de lame représente environ 12% de la hauteur du store.

Pose

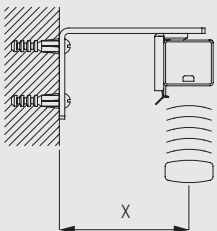
Fixation plafond avec support 8201



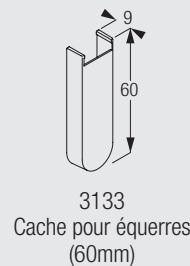
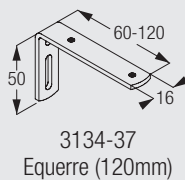
Fixation en façade sur châssis avec support 8201



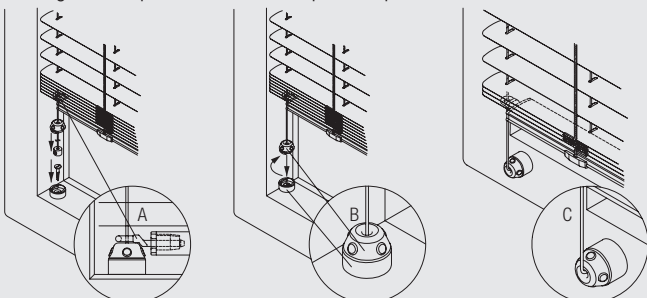
Fixation murale avec équerres 3134-37 et support 8201



	X (mm)
3134	57
3135	77
3136	97
3137	117



Guidage latéral pour stabilisation et pose en pente



A et B : Fixation des guidage dans le cadre de la fenêtre
(A : détail de l'oeillet , B : Détail du serrage de câble)
C : Fixation du guidage en façade sur le cadre de la fenêtre

Système 8250, Lames de 16mm

Prix Cat 1

Largeur	80	100	120	140	160	180	200	220	240	260	280	300
Hauteur												
100	558	573	587	602	616	631	646	660	675	690	704	719
120	564	580	595	611	627	643	659	675	691	707	722	738
140	569	587	604	621	638	655	672	689	706	724	741	758
160	575	594	612	630	649	667	685	704	722	741	759	777
180	581	601	620	640	659	679	699	718	738	758	-	-
200	587	608	628	649	670	691	712	733	754	-	-	-
220	592	615	637	659	681	703	725	747	-	-	-	-
240	598	622	645	668	692	715	738	-	-	-	-	-
260	604	629	653	678	702	727	-	-	-	-	-	-
280	610	636	661	687	713	-	-	-	-	-	-	-
300	615	643	670	697	724	-	-	-	-	-	-	-

Prix Cat 2

Largeur	80	100	120	140	160	180	200	220	240	260	280	300
Hauteur												
100	647	664	681	698	715	732	749	766	783	800	817	834
120	654	672	691	709	728	746	764	783	801	820	838	856
140	661	680	700	720	740	760	780	800	819	839	859	879
160	667	689	710	731	753	774	795	816	838	859	880	902
180	674	697	719	742	765	788	811	833	856	879	-	-
200	681	705	729	753	777	802	826	850	874	-	-	-
220	687	713	739	764	790	816	841	867	-	-	-	-
240	694	721	748	775	802	830	857	-	-	-	-	-
260	701	729	758	786	815	843	-	-	-	-	-	-
280	707	737	767	797	827	-	-	-	-	-	-	-
300	714	745	777	808	840	-	-	-	-	-	-	-

Prix Cat 3

Largeur	80	100	120	140	160	180	200	220	240	260	280	300
Hauteur												
100	792	813	834	855	875	896	917	938	958	979	1 000	1 021
120	801	823	846	868	891	913	936	958	981	1 003	1 026	1 048
140	809	833	857	882	906	930	955	979	1 003	1 027	1 052	1 076
160	817	843	869	895	921	947	973	999	1 026	1 052	1 078	1 104
180	825	853	881	909	936	964	992	1 020	1 048	1 076	-	-
200	833	863	892	922	952	981	1 011	1 041	1 070	-	-	-
220	841	873	904	936	967	998	1 030	1 061	-	-	-	-
240	849	883	916	949	982	1 015	1 049	-	-	-	-	-
260	858	893	928	963	998	1 032	-	-	-	-	-	-
280	866	903	939	976	1 013	-	-	-	-	-	-	-
300	874	912	951	989	1 028	-	-	-	-	-	-	-

Système 8250, Lames de 25mm

Prix Cat 1

Largeur	80	100	120	140	160	180	200	220	240	260	280	300
Hauteur												
100	549	561	574	586	599	611	624	636	649	661	674	686
120	553	567	580	594	608	621	635	648	662	675	689	703
140	558	573	587	602	616	631	646	660	675	690	704	719
160	563	578	594	610	625	641	657	672	688	704	719	735
180	567	584	601	618	634	651	668	684	701	718	-	-
200	572	590	608	625	643	661	679	696	714	-	-	-
220	577	596	614	633	652	671	690	708	-	-	-	-
240	581	601	621	641	661	681	701	-	-	-	-	-
260	586	607	628	649	670	691	-	-	-	-	-	-
280	591	613	635	657	679	-	-	-	-	-	-	-
300	596	619	642	664	687	-	-	-	-	-	-	-

Prix Cat 2

Largeur	80	100	120	140	160	180	200	220	240	260	280	300
Hauteur												
100	669	685	700	715	730	746	761	776	792	807	822	837
120	675	692	708	725	741	758	774	791	808	824	841	857
140	681	699	716	734	752	770	788	806	823	841	859	877
160	686	706	725	744	763	782	801	820	839	858	878	897
180	692	713	733	753	774	794	815	835	855	876	-	-
200	698	720	741	763	785	806	828	850	871	-	-	-
220	704	727	750	772	795	818	841	864	-	-	-	-
240	709	734	758	782	806	830	855	-	-	-	-	-
260	715	741	766	792	817	843	-	-	-	-	-	-
280	721	748	774	801	828	-	-	-	-	-	-	-
300	727	755	783	811	839	-	-	-	-	-	-	-

Prix Cat 3

Largeur	80	100	120	140	160	180	200	220	240	260	280	300
Hauteur												
100	878	898	918	938	958	978	998	1 018	1 038	1 058	1 078	1 098
120	885	907	929	950	972	994	1 016	1 037	1 059	1 081	1 103	1 124
140	893	916	940	963	986	1 010	1 033	1 057	1 080	1 103	1 127	1 150
160	900	925	950	975	1 001	1 026	1 051	1 076	1 101	1 126	1 151	1 176
180	908	935	961	988	1 015	1 042	1 068	1 095	1 122	1 148	-	-
200	915	944	972	1 001	1 029	1 057	1 086	1 114	1 143	-	-	-
220	923	953	983	1 013	1 043	1 073	1 103	1 133	-	-	-	-
240	930	962	994	1 026	1 057	1 089	1 121	-	-	-	-	-
260	938	971	1 005	1 038	1 072	1 105	-	-	-	-	-	-
280	945	980	1 016	1 051	1 086	-	-	-	-	-	-	-
300	953	990	1 026	1 063	1 100	-	-	-	-	-	-	-

Stores Vénitiens Bois

Silent Gliss 8900C – Manœuvre à cordon

Silent Gliss 8950C – Motorisé



Information produit

- Vénitien bois commandé par des cordons (orientation, montée, descente) ou avec une motorisation
- Existe en lames bois de 50mm – Cantonnière cache boîtier.
- Commande droite ou gauche
- Fabrication sur mesure



Ne peut pas être cintré



240 cm



60 cm



280 cm
Monocommande
300 cm
Electrique

Silent Gliss 8900 - Vénitiens bois lames de 50mm - Décor Bois - Manœuvre par double cordon - Avec cantonnière

Largeur	60	80	100	120	140	160	180	200	220	240	260	280
Hauteur												
100	348	406	497	533	616	657	732	811	845	921	994	1 068
120	384	448	550	592	684	729	816	902	945	1 027	1 109	1 190
140	417	489	602	648	753	804	900	996	1 042	1 132	1 226	1 315
160	449	532	655	708	818	880	984	1 087	1 140	1 240	1 341	1 439
180	484	574	708	766	886	953	1 066	1 181	1 238	1 346	1 456	-
200	518	616	760	825	955	1 027	1 152	1 274	1 334	1 454	-	-
220	552	657	813	883	1 022	1 101	1 233	1 367	1 432	-	-	-
240	586	700	866	940	1 090	1 174	1 317	1 459	-	-	-	-
260	619	742	917	998	1 157	1 248	1 401	-	-	-	-	-
280	653	784	969	1 056	1 226	1 325	-	-	-	-	-	-
300	688	826	1 022	1 114	1 295	1 399	-	-	-	-	-	-

Silent Gliss 8950 - Vénitiens bois lames de 50mm - Décor Bois - Motorisés - Avec cantonnière

Largeur	60	80	100	120	140	160	180	200	220	240	260	280
Hauteur												
100	1 402	1 460	1 551	1 587	1 669	1 710	1 786	1 865	1 899	1 974	2 048	2 122
120	1 438	1 501	1 604	1 645	1 738	1 782	1 870	1 956	1 998	2 081	2 163	2 244
140	1 470	1 542	1 656	1 702	1 806	1 858	1 954	2 050	2 096	2 185	2 280	2 369
160	1 503	1 585	1 709	1 762	1 872	1 933	2 038	2 141	2 194	2 293	2 395	2 492
180	1 537	1 628	1 762	1 820	1 940	2 007	2 120	2 235	2 292	2 400	2 509	2 617
200	1 572	1 669	1 813	1 878	2 009	2 081	2 206	2 328	2 388	2 508	2 624	2 743
220	1 606	1 710	1 866	1 937	2 076	2 155	2 287	2 420	2 485	2 612	2 739	2 866
240	1 640	1 753	1 920	1 993	2 144	2 228	2 371	2 513	2 583	2 719	2 856	-
260	1 673	1 796	1 971	2 052	2 211	2 302	2 455	2 605	2 683	2 825	-	-
280	1 707	1 837	2 022	2 110	2 280	2 379	2 537	2 698	2 779	-	-	-
300	1 741	1 880	2 076	2 168	2 348	2 453	2 623	2 792	-	-	-	-

Rideau Wave Colorama 1 et 2

Silent Gliss Wave

Tringle à tirage main, tirage cordon, électrique



Métropole profil rond 6130M



3840 Tringle à cordon



Profil 6010



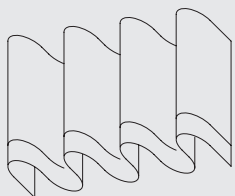
5400 Tringle électrique

Information produit

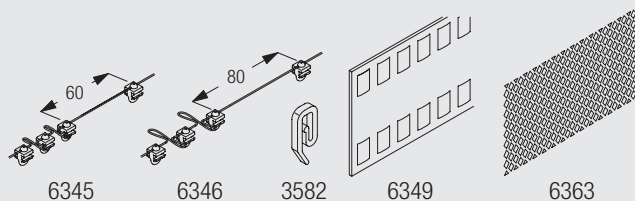
Wave est un système de tringle à rideaux novateur créant des vagues avec le rideau.

Les glisseurs sont reliés entre eux par une fine cordelette dans l'intérieur du rail. L'écartement constant entre chaque glisseur est de 60 ou 80mm. La tête du rideau confectionnée à plat est maintenue rigide à l'aide d'une ruflette spéciale (livrée avec le rail). L'accroche du rideau crée cette impression de vague. En espaçant plus ou moins les crochets sur la ruflette, on donnera la profondeur de la vague et de ce fait on déterminera l'ampleur du rideau.

Accessoires standard



Wave est un système particulièrement élégants. L'écartement de chaque glisseurs est maintenu constant par une fine cordelette dans le profil et la tête du rideau est rendu rigide par une ruflette spéciale. L'accroche du rideau crée ensuite phénomène de vagues.



Rideau Wave Tissu Colorama 1 & 2

Rideau Wave Colorama	Colorama 1		Colorama 2	
	Ampleur 170%	Ampleur 200%	Ampleur 170%	Ampleur 200%
Lg du rail à couvrir	€	€	€	€
1.00	280	362	333	449
1.50	412	506	488	632
2.00	544	650	643	815
2.50	676	793	798	998
3.00	808	937	954	1 182
3.50	941	1 080	1 049	1 365
4.00	1 073	1 224	1 204	1 548
4.50	1 205	1 368	1 359	1 731
5.00	1 337	1 511	1 514	1 914
5.50	1 469	1 715	1 670	2 158
6.00	1 602	1 858	1 825	2 341

Guide de confection pour rideaux Wave

1 rideau espacement de 80mm

Tringles 6010-3840-6380-6130-6100-6243-6465

Montage 1 rideau

Pour le métrage de la ruflette rigide, rajouter 6 cm en tout aux dimensions suivantes (2 fois 3 poches) pour les extrémités (voir photos)

(*) Nbre de poches vides sur la ruflette entre chaque glisseur ==>						(*) Nbre de poches vides sur la ruflette entre chaque glisseur ==>					
		6 Poches		7 Poches				6 Poches		7 Poches	
Lg rail cm	Nbre de Glisseurs y compris celui du départ	Largeur du rideau à plat en cm	Ampleur déterminée par l'accroche	Largeur du rideau à plat en cm	Ampleur déterminée par l'accroche	Lg rail cm	Nbre de Glisseurs y compris celui du départ	Largeur du rideau à plat en cm	Ampleur déterminée par l'accroche	Largeur du rideau à plat en cm	Ampleur déterminée par l'accroche
80	12	165	2.1	188	2.4	344	44	627	1.8	715	2.1
88	12	165	1.9	188	2.1	352	46	655	1.9	748	2.1
96	14	194	2.0	221	2.3	360	46	655	1.8	748	2.1
104	14	194	1.9	221	2.1	368	48	684	1.9	781	2.1
112	16	223	2.0	254	2.3	376	48	684	1.8	781	2.1
120	16	223	1.9	254	2.1	384	50	713	1.9	814	2.1
128	18	252	2.0	287	2.2	392	50	713	1.8	814	2.1
136	18	252	1.9	287	2.1	400	52	742	1.9	847	2.1
144	20	280	1.9	320	2.2	408	52	742	1.8	847	2.1
152	20	280	1.8	320	2.1	416	54	771	1.9	880	2.1
160	22	309	1.9	353	2.2	424	54	771	1.8	880	2.1
168	22	309	1.8	353	2.1	432	56	800	1.9	913	2.1
176	24	338	1.9	386	2.2	440	56	800	1.8	913	2.1
184	24	338	1.8	386	2.1	448	58	828	1.8	946	2.1
192	26	367	1.9	418	2.2	456	58	828	1.8	946	2.1
200	26	367	1.8	418	2.1	464	60	857	1.8	979	2.1
208	28	396	1.9	451	2.2	472	60	857	1.8	979	2.1
216	28	396	1.8	451	2.1	480	62	886	1.8	1 012	2.1
224	30	425	1.9	484	2.2	488	62	886	1.8	1 012	2.1
232	30	425	1.8	484	2.1	496	64	915	1.8	1 045	2.1
240	32	454	1.9	517	2.2	504	64	915	1.8	1 045	2.1
248	32	454	1.8	517	2.1	512	66	944	1.8	1 078	2.1
256	34	482	1.9	550	2.1	520	66	944	1.8	1 078	2.1
264	34	482	1.8	550	2.1	528	68	973	1.8	1 111	2.1
272	36	511	1.9	583	2.1	536	68	973	1.8	1 111	2.1
280	36	511	1.8	583	2.1	544	70	1 001	1.8	1 144	2.1
288	38	540	1.9	616	2.1	552	70	1 001	1.8	1 144	2.1
296	38	540	1.8	616	2.1	560	72	1 030	1.8	1 177	2.1
304	40	569	1.9	649	2.1	568	72	1 030	1.8	1 177	2.1
312	40	569	1.8	649	2.1	576	74	1 059	1.8	1 210	2.1
320	42	598	1.9	682	2.1	584	74	1 059	1.8	1 210	2.1
328	42	598	1.8	682	2.1	592	76	1 088	1.8	1 242	2.1
336	44	627	1.9	715	2.1	600	76	1 088	1.8	1 242	2.1



Guide de confection pour rideaux Wave

2 rideaux espacement de 80mm

Tringles 6010-3840-6380-6130-6100-6243-6465

Montage 2 rideaux

Pour le métrage de la ruflette rigide, rajouter 6 cm en tout aux dimensions suivantes (2 fois 3 poches) pour les extrémités (voir photos)

(*) Nbre de poches vides sur la ruflette entre chaque glisseur ==>						(*) Nbre de poches vides sur la ruflette entre chaque glisseur ==>					
		6 Poches		7 Poches				6 Poches		7 Poches	
Largeur en cm à couvrir par coté (1/2 rail)	Nbre de Glisseurs par coté y compris celui du départ	Largeur du rideau G ou D à plat en cm	Ampleur déterminée par l'accroche	Largeur du rideau G ou D à plat en cm	Ampleur déterminée par l'accroche	Largeur en cm à couvrir par coté (1/2 rail)	Nbre de Glisseurs par coté y compris celui du départ	Largeur du rideau G ou D à plat en cm	Ampleur déterminée par l'accroche	Largeur du rideau G ou D à plat en cm	Ampleur déterminée par l'accroche
40	6	79	2.0	89	2.2	172	24	338	2.0	386	2.2
44	8	107	2.4	122	2.8	176	24	338	1.9	386	2.2
48	8	107	2.2	122	2.5	180	24	338	1.9	386	2.1
52	8	107	2.1	122	2.3	184	24	338	1.8	386	2.1
56	8	107	1.9	122	2.2	188	26	367	2.0	418	2.2
60	10	136	2.3	155	2.6	192	26	367	1.9	418	2.2
64	10	136	2.1	155	2.4	196	26	367	1.9	418	2.1
68	10	136	2.0	155	2.3	200	26	367	1.8	418	2.1
72	10	136	1.9	155	2.2	204	28	396	1.9	451	2.2
76	12	165	2.2	188	2.5	208	28	396	1.9	451	2.2
80	12	165	2.1	188	2.4	212	28	396	1.9	451	2.1
84	12	165	2.0	188	2.2	216	28	396	1.8	451	2.1
88	12	165	1.9	188	2.1	220	30	425	1.9	484	2.2
92	14	194	2.1	221	2.4	224	30	425	1.9	484	2.2
96	14	194	2.0	221	2.3	228	30	425	1.9	484	2.1
100	14	194	1.9	221	2.2	232	30	425	1.8	484	2.1
104	14	194	1.9	221	2.1	236	32	454	1.9	517	2.2
108	16	223	2.1	254	2.4	240	32	454	1.9	517	2.2
112	16	223	2.0	254	2.3	244	32	454	1.9	517	2.1
116	16	223	1.9	254	2.2	248	32	454	1.8	517	2.1
120	16	223	1.9	254	2.1	252	34	482	1.9	550	2.2
124	18	252	2.0	287	2.3	256	34	482	1.9	550	2.1
128	18	252	2.0	287	2.2	260	34	482	1.9	550	2.1
132	18	252	1.9	287	2.2	264	34	482	1.8	550	2.1
136	18	252	1.9	287	2.1	268	36	511	1.9	583	2.2
140	20	280	2.0	320	2.3	272	36	511	1.9	583	2.1
144	20	280	1.9	320	2.2	276	36	511	1.9	583	2.1
148	20	280	1.9	320	2.2	280	36	511	1.8	583	2.1
152	20	280	1.8	320	2.1	284	38	540	1.9	616	2.2
156	22	309	2.0	353	2.3	288	38	540	1.9	616	2.1
160	22	309	1.9	353	2.2	292	38	540	1.8	616	2.1
164	22	309	1.9	353	2.2	296	38	540	1.8	616	2.1
168	22	309	1.8	353	2.1	300	40	569	1.9	649	2.2



Guide de confection pour rideaux Wave

1 rideau espacement de 60mm

Tringles 6010-3840-6380-6130-6100-6243-6465

Montage 1 rideau

Pour le métrage de la ruflette rigide, rajouter 6 cm en tout aux dimensions suivantes (2 fois 3 poches) pour les extrémités (voir photos)

(*) Nbre de poches vides sur la ruflette entre chaque glisseur ==>						(*) Nbre de poches vides sur la ruflette entre chaque glisseur ==>					
		4 Poches		5 Poches				4 Poches		5 Poches	
Lg rail cm	Nbre de Glisseurs y compris celui du départ	Largeur du rideau à plat en cm	Ampleur déterminée par l'accroche	Largeur du rideau à plat en cm	Ampleur déterminée par l'accroche	Lg rail cm	Nbre de Glisseurs y compris celui du départ	Largeur du rideau à plat en cm	Ampleur déterminée par l'accroche	Largeur du rideau à plat en cm	Ampleur déterminée par l'accroche
60	12	120	2.0	142	2.4	336	58	594	1.8	711	2.1
66	12	120	1.8	142	2.2	342	58	594	1.7	711	2.1
72	14	140	1.9	167	2.3	348	60	614	1.8	736	2.1
78	14	140	1.8	167	2.1	354	60	614	1.7	736	2.1
84	16	161	1.9	192	2.3	360	62	635	1.8	760	2.1
90	16	161	1.8	192	2.1	366	62	635	1.7	760	2.1
96	18	182	1.9	217	2.3	372	64	655	1.8	785	2.1
102	18	182	1.8	217	2.1	378	64	655	1.7	785	2.1
108	20	202	1.9	241	2.2	384	66	676	1.8	810	2.1
114	20	202	1.8	241	2.1	390	66	676	1.7	810	2.1
120	22	223	1.9	266	2.2	396	68	697	1.8	835	2.1
126	22	223	1.8	266	2.1	402	68	697	1.7	835	2.1
132	24	243	1.8	291	2.2	408	70	717	1.8	859	2.1
138	24	243	1.8	291	2.1	414	70	717	1.7	859	2.1
144	26	264	1.8	315	2.2	420	72	738	1.8	884	2.1
150	26	264	1.8	315	2.1	426	72	738	1.7	884	2.1
156	28	285	1.8	340	2.2	432	74	758	1.8	909	2.1
162	28	285	1.8	340	2.1	438	74	758	1.7	909	2.1
168	30	305	1.8	365	2.2	444	76	779	1.8	933	2.1
174	30	305	1.8	365	2.1	450	76	779	1.7	933	2.1
180	32	326	1.8	390	2.2	456	78	800	1.8	958	2.1
186	32	326	1.8	390	2.1	462	78	800	1.7	958	2.1
192	34	346	1.8	414	2.2	468	80	820	1.8	983	2.1
198	34	346	1.7	414	2.1	474	80	820	1.7	983	2.1
204	36	367	1.8	439	2.2	480	82	841	1.8	1 008	2.1
210	36	367	1.7	439	2.1	486	82	841	1.7	1 008	2.1
216	38	388	1.8	464	2.1	492	84	861	1.8	1 032	2.1
222	38	388	1.7	464	2.1	498	84	861	1.7	1 032	2.1
228	40	408	1.8	489	2.1	504	86	882	1.8	1 057	2.1
234	40	408	1.7	489	2.1	510	86	882	1.7	1 057	2.1
240	42	429	1.8	513	2.1	516	88	903	1.8	1 082	2.1
246	42	429	1.7	513	2.1	522	88	903	1.7	1 082	2.1
252	44	449	1.8	538	2.1	528	90	923	1.7	1 107	2.1
258	44	449	1.7	538	2.1	534	90	923	1.7	1 107	2.1
264	46	470	1.8	563	2.1	540	92	944	1.7	1 131	2.1
270	46	470	1.7	563	2.1	546	92	944	1.7	1 131	2.1
276	48	491	1.8	587	2.1	552	94	964	1.7	1 156	2.1
282	48	491	1.7	587	2.1	558	94	964	1.7	1 156	2.1
288	50	511	1.8	612	2.1	564	96	985	1.7	1 181	2.1
294	50	511	1.7	612	2.1	570	96	985	1.7	1 181	2.1
300	52	532	1.8	637	2.1	576	98	1 006	1.7	1 205	2.1
306	52	532	1.7	637	2.1	582	98	1 006	1.7	1 205	2.1
312	54	552	1.8	662	2.1	588	100	1 026	1.7	1 230	2.1
318	54	552	1.7	662	2.1	594	100	1 026	1.7	1 230	2.1
324	56	573	1.8	686	2.1	600	102	1 047	1.7	1 255	2.1
330	56	573	1.7	686	2.1						

Guide de confection pour rideaux Wave

2 rideaux espacement de 60mm


Tringles 6010-3840-6380-6130-6100-6243-6465

Montage 2 rideaux

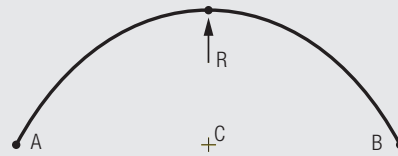
Pour le métrage de la ruflette rigide, rajouter 6 cm en tout aux dimensions suivantes (2 fois 3 poches) pour les extrémités (voir photos)

(*) Nbre de poches vides sur la ruflette entre chaque glisseur ==>						(*) Nbre de poches vides sur la ruflette entre chaque glisseur ==>					
		4 Poches		5 Poches				4 Poches		5 Poches	
Largeur en cm à couvrir par coté (1/2 rail)	Nbre de Glisseurs par coté y compris celui du départ	Largeur du rideau G ou D à plat en cm	Ampleur déterminée par l'accroche	Largeur du rideau G ou D à plat en cm	Ampleur déterminée par l'accroche	Largeur en cm à couvrir par coté (1/2 rail)	Nbre de Glisseurs par coté y compris celui du départ	Largeur du rideau G ou D à plat en cm	Ampleur déterminée par l'accroche	Largeur du rideau G ou D à plat en cm	Ampleur déterminée par l'accroche
30	6	58	1.9	68	2.3	168	30	305	1.8	365	2.2
33	8	79	2.4	93	2.8	171	30	305	1.8	365	2.1
36	8	79	2.2	93	2.6	174	30	305	1.8	365	2.1
39	8	79	2.0	93	2.4	177	32	326	1.8	390	2.2
42	8	79	1.9	93	2.2	180	32	326	1.8	390	2.2
45	10	99	2.2	118	2.6	183	32	326	1.8	390	2.1
48	10	99	2.1	118	2.5	186	32	326	1.8	390	2.1
51	10	99	1.9	118	2.3	189	34	346	1.8	414	2.2
54	10	99	1.8	118	2.2	192	34	346	1.8	414	2.2
57	12	120	2.1	142	2.5	195	34	346	1.8	414	2.1
60	12	120	2.0	142	2.4	198	34	346	1.7	414	2.1
63	12	120	1.9	142	2.3	201	36	367	1.8	439	2.2
66	12	120	1.8	142	2.2	204	36	367	1.8	439	2.2
69	14	140	2.0	167	2.4	207	36	367	1.8	439	2.1
72	14	140	1.9	167	2.3	210	36	367	1.7	439	2.1
75	14	140	1.9	167	2.2	213	38	388	1.8	464	2.2
78	14	140	1.8	167	2.1	216	38	388	1.8	464	2.1
81	16	161	2.0	192	2.4	219	38	388	1.8	464	2.1
84	16	161	1.9	192	2.3	222	38	388	1.7	464	2.1
87	16	161	1.9	192	2.2	225	40	408	1.8	489	2.2
90	16	161	1.8	192	2.1	228	40	408	1.8	489	2.1
93	18	182	2.0	217	2.3	231	40	408	1.8	489	2.1
96	18	182	1.9	217	2.3	234	40	408	1.7	489	2.1
99	18	182	1.8	217	2.2	237	42	429	1.8	513	2.2
102	18	182	1.8	217	2.1	240	42	429	1.8	513	2.1
105	20	202	1.9	241	2.3	243	42	429	1.8	513	2.1
108	20	202	1.9	241	2.2	246	42	429	1.7	513	2.1
111	20	202	1.8	241	2.2	249	44	449	1.8	538	2.2
114	20	202	1.8	241	2.1	252	44	449	1.8	538	2.1
117	22	223	1.9	266	2.3	255	44	449	1.8	538	2.1
120	22	223	1.9	266	2.2	258	44	449	1.7	538	2.1
123	22	223	1.8	266	2.2	261	46	470	1.8	563	2.2
126	22	223	1.8	266	2.1	264	46	470	1.8	563	2.1
129	24	243	1.9	291	2.3	267	46	470	1.8	563	2.1
132	24	243	1.8	291	2.2	270	46	470	1.7	563	2.1
135	24	243	1.8	291	2.2	273	48	491	1.8	587	2.2
138	24	243	1.8	291	2.1	276	48	491	1.8	587	2.1
141	26	264	1.9	315	2.2	279	48	491	1.8	587	2.1
144	26	264	1.8	315	2.2	282	48	491	1.7	587	2.1
147	26	264	1.8	315	2.1	285	50	511	1.8	612	2.1
150	26	264	1.8	315	2.1	288	50	511	1.8	612	2.1
153	28	285	1.9	340	2.2	291	50	511	1.8	612	2.1
156	28	285	1.8	340	2.2	294	50	511	1.7	612	2.1
159	28	285	1.8	340	2.1	297	52	532	1.8	637	2.1
162	28	285	1.8	340	2.1	300	52	532	1.8	637	2.1
165	30	305	1.8	365	2.2						

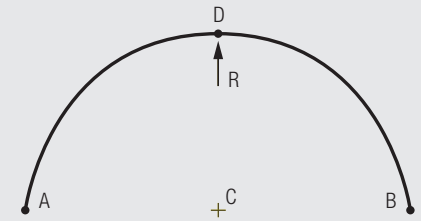
Cintrage & Laquage Profil




C1 – un angle ou un retour
Vue de dessus, indiquer l'emplacement des supports



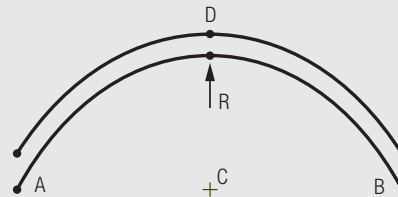
C2 – plein cintre ou sur gabarit, le m
Vue de dessus, indiquer l'emplacement des supports



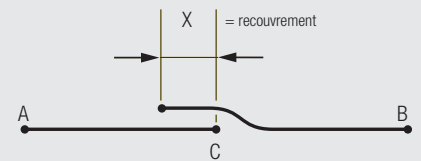
C3 – en archivolte sur gabarit, le m
Vue de face, indiquer l'emplacement des supports



C4 – en parallèle 2 angles
Vue de dessus, indiquer l'emplacement des supports



C5 – en parallèle plein cintre, le m
Vue de dessus, indiquer l'emplacement des supports



C6 – cintrage en S ou overlap
Vue de dessus, indiquer l'emplacement des supports

Rayon de cintrage minimum (mm)	C1	C2	C3	C4	C5	C6
1012	100	20	20	24	51	51
1014	200	22	22	29		
1080	100	22	22			
1085	150 - 200	22	22			
1291	150	22	22			39
2004	150		22			
2043	150		22			
2191	250	83	83	104	154	
2730	150 - 500	141	141			
2901	500	83	83	142		
3841	200	39	39			
3982	200	39	39			
5141	500	142	142			
5301	500	154	154			
5810	500	244	244			
6010	200	40	40	51		
6101	200	40	40			
6103	300	79	79	104		
6210	350	83	83			
6291	10	20	20	24	51	51
6380	200	39	39			
6465	100	22	22			
6243	200	39	39			


Prix net HT du cadre bois en prenant longueur + largeur (remise déduite)	
jusqu'à 3m	50 €
jusqu'à 6m	60 €

Laquage uniquement dans les couleurs de la norme RAL (n° à fournir)
- Tarif net HT remise déjà déduite
Le forfait laquage est de 120 € + 6.50 € par ml de profil soit:

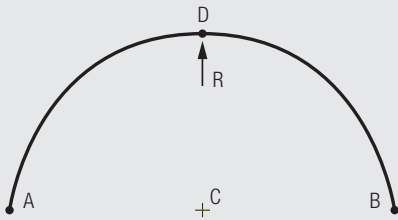
Longueur cm	€
100	126.50
200	133.00
300	139.50
400	146.00
500	152.50
600	159.00
700	165.50
800	172.00
900	178.50
1000	185.00
1100	191.50
1200	198.00
1300	204.50
1400	211.00
1500	217.50
1600	224.00
1700	230.50
1800	237.00
1900	243.50
2000	250.00
2100	256.50
2200	263.00
2300	269.50
2400	276.00
2500	282.50

Le laquage implique un délai supérieur de livraison
Seule la référence RAL chiffrée détermine la référence couleur

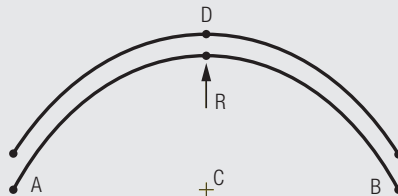
Guide de Cintrage



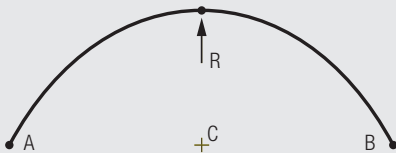
C1 – un angle ou un retour
Vue de dessus, indiquer
l'emplacement des supports




C3 – en archivolte sur gabarit, le m
Vue de face, indiquer l'emplacement
des supports



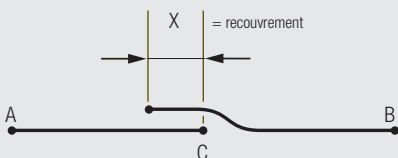
C5 – en parallèle plein cintre, le m
Vue de dessus, indiquer l'emplacement
des supports



C2 – plein cintre ou sur gabarit, le m
Vue de dessus, indiquer l'emplacement
des supports



C4 – en parallèle 2 angles
Vue de dessus, indiquer l'emplacement
des supports



C6 – cintrage en S ou overlap
Vue de dessus, indiquer l'emplacement
des supports

Informations nécessaires au cintrage d'un profil - Les plans doivent être avec une vue de dessus

Nom du client

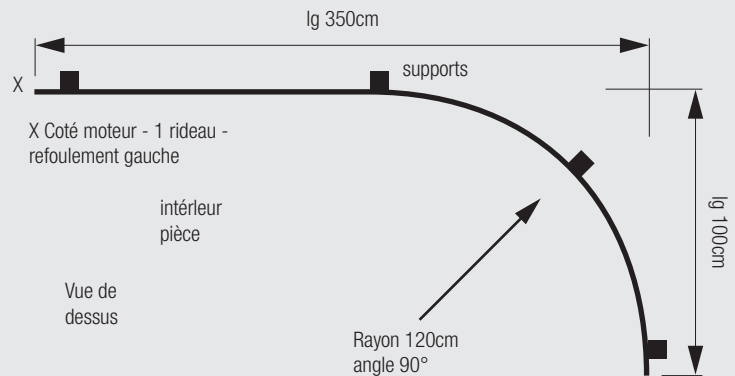
Contremarque

Date


Fournir un gabarit à l'échelle 1/1 vue de dessus, pris au sol.

- indiquer les dimensions finies
- indiquer la valeur des angles
- Indiquer le côté intérieur et extérieur pièce
- Indiquer l'emplacement des supports
- Indiquer le côté de tirage cordon ou le côté moteur
- Indiquer la distance du mur pour une pose sur équerres
- Indiquer l'espacement entre deux rails cintrés en parallèle
- Indiquer le nombre de rideaux et le refoulement

Exemple de gabarit ou plan à fournir.



Tissus The Collection	Prix Public HT ml par rouleau	Prix Public HT ml coupon	Cat Prix		Laize	Transparence	Applications											
			Enrouleur Rideaux Drapés, Jardin d'hiver Paroi Jap.	Bandes verticales			Rideau	Rideau Wave	Rideau Wave XL	Rideau drapé	Paroi Jap.	PJ citrées	Paroi Plante	Enrouleur	Bande Verticale	Vertical Waves	Jardin Hiver	
ALUSCREEN FUTURA	191	217	4	---	230 CM													8600 MK 8700,2190, 2195
ALUTEX	102	129	3*	3	240 CM 127mm/89mm													8800,2190, 2195
ALUTRANS PRO	101	128	3	4	230 CM 127mm/89mm													8700,2190, 2195
BREEZE	58	84	1	---	330 CM													8700,2190, 2195
COLORAMA 1 LAIZE 202 LAIZE 340	51 67	64 77	1	---	202 / 340 CM													8700,2190, 2195
COLORAMA 1 ALU	71	80	2	---	240 CM													8700,2190, 2195
COLORAMA 2 LAIZE 202 LAIZE 340	81 108	94 121	2	4	202/340 CM 127mm/89mm													8700,2190, 2195
COLORAMA 2 ALU	95	122	3	---	240 CM													8700,2190, 2195
COLORAMA 2 BIOACTIVE LAIZE 202 LAIZE 340	85 113	99 128	2	---	202/340 CM 127mm/89mm													8700,2190, ≈2195
DEEP	219	246	4	---	300 CM													8700,2190, 2195
ECOSCREEN	162	189	4*	---	325 CM													8700,2190, 2195
ELEMENT	51	78	1	1	240 CM 127mm/89mm													8700,2190, 2195
FRESHTEK DIMOUT	152	179	3	---	300 CM													8700,2190, 2195
FRESHTEK LIGHT	63	89	1	---	300 CM													8700,2190, 2195
FRESHTEK ULTRALIGHT LAIZE 300 LAIZE 320	63 78	90 105	1	---	300/320 CM													8700,2190, 2195
FRESHTEK LINLOOK	91	118	2	---	300 CM													8700,2190, 2195
FRESHTEK VISION	95	122	2	---	300 CM													8700,2190, 2195
FUNCTION	---	---	---	2	127mm/89mm													8700,2190, 2195
JUMBOTEX	240	267	3***	---	500 CM													8700,2190, 2195
LINEA	169	196	3	---	300 CM													8700,2190, 2195
LINEA ALU	181	207	4	---	300 CM													8700,2190, 2195
LIGHTSCREEN LAIZE 260 LAIZE 300	125 162	151 189	4	---	250/300 CM													8600 MK 8700,2190, 2195
MERCURO B LAIZE 240 LAIZE 300	88 99	115 127	3	2	240/300 CM 127mm/89mm													8700,2190, 2195



The Collection by Silent Gliss

