






# STORE À BANDES VERTICALES

*L'orientation de ses lames sur 180° et ses diverses possibilités de refoulement permettent au store à bandes verticales de trouver aisément sa place devant les petites ouvertures et les grandes baies vitrées.*

*Avec ses profilés de couleurs et ses tissus décoratifs, il s'oriente au gré de vos désirs et laisse entrevoir l'ombre ou la lumière.*



-  TISSU
-  LAMES PVC
-  RAIL SEUL / BANDES SEULES
-  VERTIFIL
-  BOIS 89 MM

# STORE À BANDES VERTICALES

## DESCRIPTIF

Le store à bandes verticales est composé d'un rail en aluminium extrudé et d'un ensemble de bandes.

Le rail de section 45 x 25 mm est équipé de chariots débrayables à pinces translucides, se déplaçant sur un axe aluminium 3 voies.

La pince du chariot est interchangeable.

Une chaînette permet l'orientation des bandes jusqu'à 180 degrés.

Le déplacement des bandes est réalisé à l'aide d'un cordon ou électriquement.

Le groupe de commande, le cordon, la chaînette d'orientation et le tendeur de cordon sont assortis au coloris du rail.

Coloris rails disponibles : Blanc Ral 9010, Anodisé naturel, Beige Ral 1015, Brun, Noir Ral 9005 et autres RAL (avec plus-value)

Quatre largeurs de bandes sont disponibles :

250mm, 127mm, 89mm et 63mm.

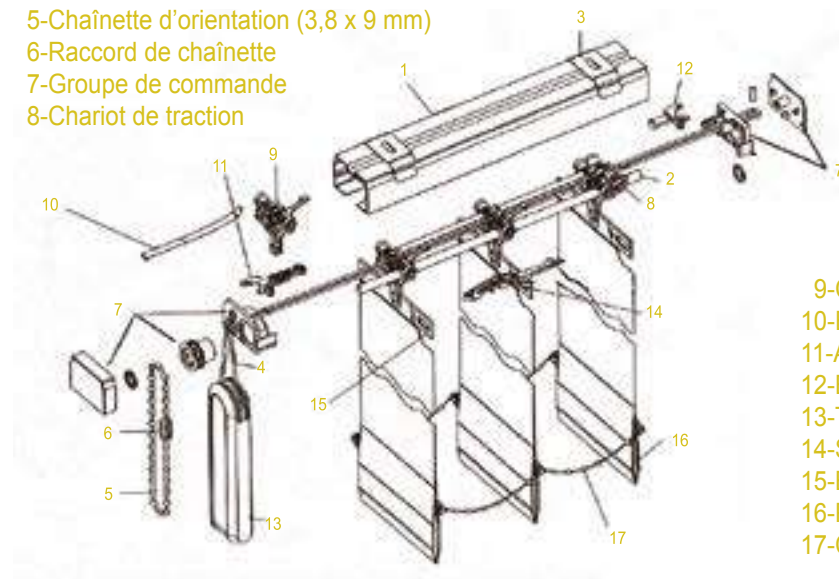
Elles sont confectionnées en partie haute avec une barrette polyamide et en partie basse, avec une plaquette de lestage de couleur blanche.

Une chaînette permet de les relier entre elles, à l'exception des bandes en 250 mm et bandes rigides en PVC ou Bois.

Elles peuvent être de différentes compositions (tissu, fibre de verre, polyester, trevira, screen, PVC rigide, bois).

La hauteur de la bande finie est égale à la hauteur du store moins 40 mm ( $H \text{ Bande} = H \text{ Store} - 40 \text{ mm}$ )

- 1-Rail
- 2-Axe alu rainuré
- 3-Clip plafond
- 4-Cordon de manœuvre
- 5-Chaînette d'orientation (3,8 x 9 mm)
- 6-Raccord de chaînette
- 7-Groupe de commande
- 8-Chariot de traction



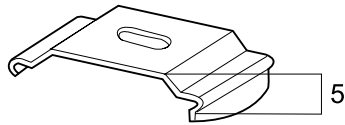
- 9-Chariot à pince
- 10-Ecarteur inox
- 11-Arrêt d'écartement
- 12-Butée d'écartement
- 13-Tendeur de cordon
- 14-Support d'axe
- 15-Barette
- 16-Plaquette de lestage
- 17-Chaînette de reliaje



# TYPE DE POSE

Il existe 2 types de pose : « plafond » et « face ».

## POSE PLAFOND :



Clip plafond



Support blanc pour faux plafond  
(avec plus value)

## POSE DE FACE :

La pose de face s'effectue en associant un clip plafond avec une équerre de départ.  
Voir rubrique des équerres

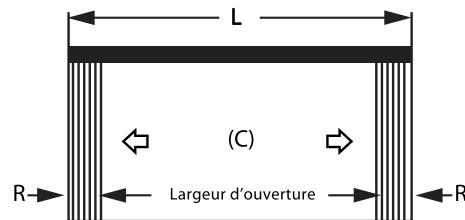
# LIMITES DIMENSIONNELLES

	Largeur (mm)		Hauteur (mm)		Surface Maxi (m <sup>2</sup> )
	mini	maxi	mini	maxi	
250 mm	1000	5950	150*	3500	21
127 mm	400	5950	150*	4000	23
89 mm	400	4500	150*	4000	18
63 mm	400	3000	150*	3000	9

\* Pour des hauteurs de bandes <630 mm (voir tableau des plus values)

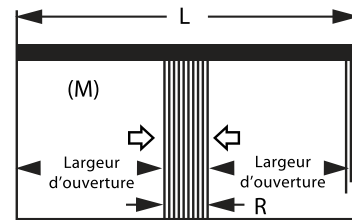
# TYPE DE REFOULEMENT

## STORE À DEUX PANNEAUX SYMETRIQUES



Refolement aux extrémités « C »

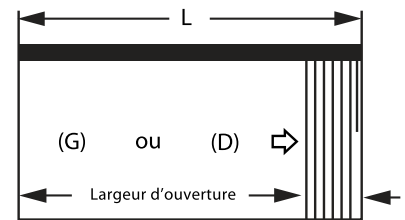
(R = Refoulement)



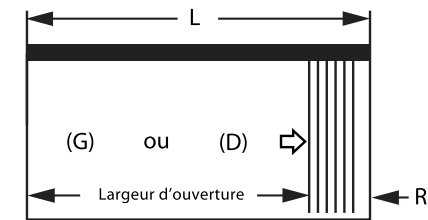
Refolement au milieu « M »

Largeur d'ouverture = L - R

## STORE À UN PANNEAU



Commande et refoulement d'un seul côté



Commande et refoulement opposés



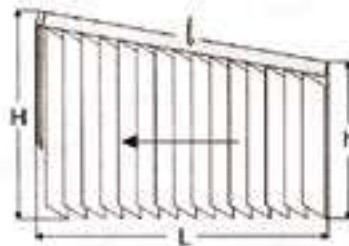
Pour bénéficier de la totalité de la surface vitrée, prévoir le refoulement des bandes en dehors de la menuiserie.

# TABLEAU D'ENCOMBREMENT

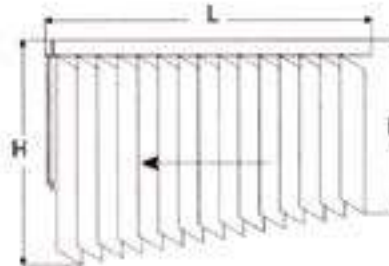
Bandes de 250 mm			Bandes de 127 mm			Bandes de 89 mm			Bandes de 63 mm		
Longueur rail	Refoulement "R"	Nombre de bandes	Longueur rail	Refoulement "R"	Nombre de bandes	Longueur rail	Refoulement "R"	Nombre de bandes	Longueur rail	Refoulement "R"	Nombre de bandes
1596	210	7	798	150	7	760	160	10	780	196	15
1824	220	8	912	160	8	836	170	11	832	206	16
2052	230	9	1026	170	9	912	180	12	884	216	17
2280	240	10	1140	180	10	988	190	13	936	226	18
2508	250	11	1254	190	11	1064	200	14	988	236	19
2736	260	12	1368	200	12	1140	210	15	1040	246	20
2964	270	13	1482	210	13	1216	220	16	1092	256	21
3192	280	14	1596	220	14	1292	230	17	1144	266	22
3420	290	15	1710	230	15	1368	240	18	1196	276	23
3648	300	16	1824	240	16	1444	250	19	1248	286	24
3876	310	17	1938	250	17	1520	260	20	1300	296	25
4104	320	18	2052	260	18	1596	270	21	1352	306	26
4332	330	19	2166	270	19	1672	280	22	1404	316	27
4560	340	20	2280	280	20	1748	290	23	1456	326	28
4788	350	21	2394	290	21	1824	300	24	1508	336	29
5016	360	22	2508	300	22	1900	310	25	1560	346	30
5244	370	23	2622	310	23	1976	320	26	1612	356	31
5472	380	24	2736	320	24	2052	330	27	1664	366	32
5700	390	25	2850	330	25	2128	340	28	1716	376	33
5928	400	26	2964	340	26	2204	350	29	1768	386	34
			3078	350	27	2280	360	30	1820	396	35
			3192	360	28	2356	370	31	1872	406	36
			3306	370	29	2432	380	32	1924	416	37
			3420	380	30	2508	390	33	1976	426	38
			3534	390	31	2584	400	34	2028	436	39
			3648	400	32	2660	410	35	2080	446	40
			3762	410	33	2736	420	36	2132	456	41
			3876	420	34	2812	430	37	2184	466	42
			3990	430	35	2888	440	38	2236	476	43
			4104	440	36	2964	450	39	2288	486	44
			4218	450	37	3040	460	40	2340	496	45
			4332	460	38	3116	470	41	2392	506	46
			4446	470	39	3192	480	42	2444	516	47
			4560	480	40	3268	490	43	2496	526	48
			4674	490	41	3344	500	44	2548	536	49
			4788	500	42	3420	510	45	2600	546	50
			4902	510	43	3496	520	46	2652	556	51
			5016	520	44	3572	530	47	2704	566	52
			5130	530	45	3648	540	48	2756	576	53
			5244	540	46	3724	550	49	2808	586	54
			5358	550	47	3800	560	50	2860	596	55
			5472	560	48	3876	570	51			
			5586	570	49	3952	580	52			
			5700	580	50	4028	590	53			
			5814	590	51	4104	600	54			
			5928	600	52	4180	610	55			
						4256	620	56			
						4332	630	57			
						4408	640	58			
						4484	650	59			

## FORMES SPÉCIALES (avec plus value)

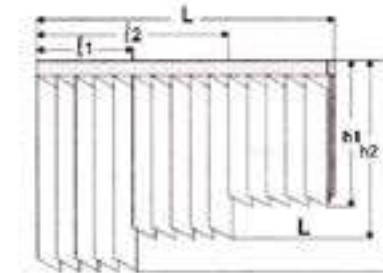
« Trapèze »  
( angle maxi 45° )



Rail incliné  
Bandes horizontales



Rail droit  
Bandes inclinées

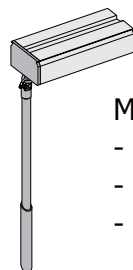


Rail droit  
Hauteurs de bandes différentes

⚠ Le refoulement des bandes s'effectuent uniquement sur la grande hauteur « H ». Pour le store trapèze, le blocage des bandes est assuré par un frein à roulette intégré au groupe de commande et les chariots sont équipés de cardans articulés pour la fixation de la bande.

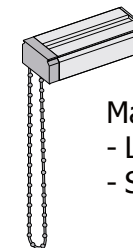
## MONOCOMMANDE (avec plus value)

Le tirage et l'orientation des lames sont réalisés à partir d'un seul point de manœuvre



### LANCE-RIDEAU

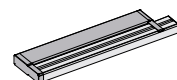
- Manœuvre à l'aide d'une tige rigide :
- Largeur maxi : 3500 mm
  - Surface maxi : 8,75 m<sup>2</sup>
  - Coloris : blanc



### CHAÎNETTE

- Manœuvre à l'aide d'une chaînette sans fin
- Largeur maxi : 4500 mm
  - Surface maxi : 18 m<sup>2</sup>

### MANŒUVRE ÉLECTRIQUE 230 V



- Filaire avec interrupteur (individuel ou groupé)
- Radio avec télécommande



# STORE À BANDES VERTICALES

## PLUS-VALUES - TARIFS TISSUS, PVC ET BOIS

### PLUS-VALUES BANDES VERTICALES TISSUS :

Bandes largeur 89 mm :	25%
Bandes largeur 63 mm :	40%
Bandes largeur 250 mm :	nous consulter
Panachage des bandes ( par couleur supplémentaire) :	54,65 €
Limites dimensionnelles : HT bande < 630 mm	30%
Limites dimensionnelles : HT bande > 4100 mm	30%
Plaquette de lestage et chaînette de reliage couleur le ml : (gris, beige, marron, noir) - hors 63 et 250 mm	7,01 €
Lance-rideau :	24,05 €
Monocommande chaînette :	92,89 €
Forme Trapèze (angle maxi inclinaison 45°) :	30%
Rail droit / Bandes inclinées :	20%
Rail droit / Hauteurs de bandes différentes :	10%

### PLUS-VALUE RAIL CINTRE :

*Sur devis*

### PLUS-VALUE MOTORISATION :

*Sur devis*



### PLUS-VALUES BANDES VERTICALES PVC :

Panachage des bandes :	54,65 €
Lance-rideau :	24,05 €
Monocommande chaînette :	92,89 €
Forme Trapèze (angle maxi inclinaison 45°) :	<i>Sur devis</i>
Rail droit / Bandes inclinées :	20%
Rail droit / Hauteurs de bandes différentes :	10%

### PLUS-VALUE COLORIS RAIL :

Laquage selon nuancier RAL (minimum : 1 ml)	142,06 €/ml
Coloris brun, noir ou beige :	+ 8,75 €/ml

### EQUERRES DE DEPORT :

Equerre coloris zingué, blanc, brun :	
Réglable MM :	3,51 €
Réglable PM :	7,66 €
Réglable GM :	9,31 €
Equerre coloris noir, beige :	
Réglable MM :	5,26 €
Réglable PM :	9,31 €
Réglable GM :	10,93 €
Plus-value autre coloris :	+1,65 €/équerre
Clips Faux-Plafond (1 Clip tous les 600 mm) :	4,66 €

# STORE À BANDES VERTICALES

## RAIL SEUL ET BANDES SEULES



### TARIF RAIL SEUL

	250mm	127mm	89mm *	63mm *
<b>Rail complet (minimum de facturation 1ml)</b>				
Anodisé naturel, Blanc 9010 (par ml)	103,33 €	111,47 €	118,02 €	134,41 €

\* Largeur maxi pour bandes 63 mm : 3 000 mm

89 mm : 4 500 mm

Laquage suivant nuancier RAL (minimum 1ml) : 137,92 €/ml

Plus value coloris brun, noir ou beige : +8,75 €/ml

### TARIF BANDES SEULES

	250mm	127mm	89mm	63mm
<b>Tissus T0 (le ml)</b>	Sur devis	4,38 €	4,38 €	3,29 €
<b>Tissus T1 (le ml)</b>	Sur devis	7,66 €	7,66 €	6,57 €
<b>Tissus T2 (le ml)</b>	Sur devis	10,93 €	10,93 €	9,84 €
<b>Tissus T3 (le ml)</b>	Sur devis	15,31 €	15,31 €	14,31 €
<b>Plaquettes et Chaînettes "Coloris Blanc" (la pièce)</b>		3,29 €	3,29 €	3,29 €
<b>Plaquettes et Chaînettes "Coloris Beige" (la pièce)</b>		3,29 €	3,29 €	
<b>Plaquettes et Chaînettes "Coloris Gris" (la pièce)</b>		3,29 €	3,29 €	
<b>Plaquettes et Chaînettes "Coloris Marron" (la pièce)</b>		3,29 €	3,29 €	
<b>Plaquettes et Chaînettes "Coloris Noir" (la pièce)</b>		3,29 €	3,29 €	
<b>TARIF PVC</b>	<i>Sur Devis</i>			

Prix Publics en € HT - Expédition Franco à partir de 175,00 € HT