



Design, qualité et innovation depuis 1973



NOTE IMPORTANTE SUR NOS CONDITIONNEMENTS

Afin de toujours mieux vous servir et vous satisfaire, nous vous informons que nos produits sont disponibles en VRAC uniquement pour les chantiers et les collectivités (commandes en quantité).

Par défaut, toutes les commandes de magasins seront servies en blister.

Pour toute demande de vrac pour votre magasin, il faudra compter 5 semaines minimum de délai de livraison.



CONDITIONS GENERALES DE VENTE

Des frais de logistique de 1.60€ HT par tube/rail seront rajoutés si vous souhaitez un emballage spécial ou des annotations sur chaque tube/rail.

Clause n°1 : Objet

Les Conditions Générales de Vente décrites ci-après détaillent les droits et obligations de la société RIEL CHYC FRANCE et de son client dans le cadre de la vente des marchandises suivantes:

- Tringles et accessoires de rideaux
- Tissus spécifiques
- Escabeaux
- Tringles pour penderie et accessoires

Toute prestation accomplie par la société RIEL CHYC FRANCE implique donc l'adhésion sans réserve de l'acheteur aux présentes Conditions Générales de Vente.

Clause n°2 : Ouverture de compte client

Pour toute ouverture de compte, il est indispensable de nous retourner une fiche de renseignements complète (fournie en page 5), accompagnée d'un RIB en cas de paiement par traite, et d'un extrait KBIS. Sans cela, nous ne pourrons procéder à l'envoi de quelque commande que ce soit.

Clause n°3 : Prix

Les prix des marchandises vendues sont ceux en vigueur au jour de la prise de la commande. Ils sont libellés en euros et calculés hors taxes.

Par voie de conséquence, ils seront majorés du taux de TVA et des frais de transport applicables au jour de la commande.

La société RIEL CHYC FRANCE s'accorde le droit de modifier ses tarifs. Toutefois, elle s'engage à facturer les marchandises commandées aux prix indiqués lors de l'enregistrement de la facture.

Nous n'imposons aucun minimum de commande. Toutefois, des frais de traitement d'un montant de 3€ seront facturés pour toute commande inférieure à 50€.

Toute coupe sur mesure des tubes et bâtons commercialisés par la société RIEL CHYC FRANCE sera facturée 0.75€ par tube/bâton.

Clause n°4 : Rabais Ristourne

Les tarifs proposés comprennent les rabais et ristournes que la société RIEL CHYC FRANCE serait amenée à octroyer compte tenu de ses résultats ou de la prise en charge par l'acheteur de certaines prestations.

Clause n°5 : Modalités de paiement

Les règlements des commandes s'effectuent :

- Soit par virement
- Soit par lettre de change

Le paiement devra se faire à 30 jours à réception de facture.

Clause n°6 : Retard de paiement

En cas de défaut de paiement total ou partiel des marchandises, l'acheteur doit verser à la société RIEL CHYC FRANCE une pénalité de retard égale à une fois et demi le taux de l'intérêt légal.

Le taux de l'intérêt légal retenu est celui en vigueur au jour de la livraison des marchandises.

Cette pénalité est calculée sur le montant hors taxes de la somme restant due, et court à compter de la date d'échéance du prix sans qu'aucune mise en demeure préalable ne soit nécessaire.

Clause n°7 : Clause résolutoire

Si dans les quinze jours qui suivent la mise en œuvre de la clause « retard de paiement », l'acheteur ne s'est pas acquitté des sommes restant dues, la vente sera résolue de plein droit et pourra ouvrir droit à l'allocation dommages et intérêts au profit de la société RIEL CHYC FRANCE.

Clause n°8 : Clause de réserve de propriété

La société RIEL CHYC FRANCE conserve la propriété des biens vendus jusqu'au paiement intégral du prix. A ce titre, si l'acheteur fait l'objet d'un redressement ou d'une liquidation judiciaire, la société RIEL CHYC FRANCE se réserve le droit de revendiquer, dans le cadre de la procédure collective, les marchandises vendues et restées impayées.

Clause n°9 : Clause de livraison

La livraison est effectuée :

- Soit par la remise de la marchandise à l'acheteur
- Soit au lieu indiqué par l'acheteur sur le bon de commande

Le délai de livraison indiqué lors de l'enregistrement de la commande n'est donné qu'à titre indicatif et n'est aucunement garanti.

Par voie de conséquence, tout retard raisonnable dans la livraison des produits ne pourra donner lieu au profit de l'acheteur à :

- L'allocation de dommages et intérêts ;
- L'annulation de la commande

Le port est offert pour toute commande au-delà de 200 Euros, dans le cas contraire il reste à la charge du client.

ATTENTION A LA CORSE le port est offert pour toute commande au-delà de 300 €.

Les commandes représentant entre 1 et 3 colis et mesurant jusqu'à 2m00, seront expédiées par les services de transport GLS ou DPD, en 24-48-72h., et seront facturées 16.50 € par envoi. (Pour la corse 25€ par colis).

Toutes les commandes représentant plus de 3 colis et mesurant plus de 2m00 seront expédiées via d'autres prestataires de transport et seront facturées 27.50 € par envoi. Pour la corse 50€ par envoi.

Ce tarif ne tient pas compte des envois « express » pouvant être effectués sur demande du client.

Le tarif express étant de 50€ par envoi. (PAS DE FRANCO)

Pour les envois de marchandises à l'étranger, veuillez nous contacter.

Le risque du transport est supporté en totalité par l'acheteur.

En cas de marchandises manquantes ou détériorées lors du transport, l'acheteur devra formuler toutes les réserves nécessaires sur le bon de livraison à réception des dites marchandises. Ces réserves devront être, en outre, confirmées par écrit dans les cinq jours suivant la livraison.

Sans ces conditions, la société RIEL CHYC FRANCE ne pourra prendre en compte aucune réclamation.

Clause n°10 : Reprise de marchandise

Tout retour de marchandises doit être préalablement accordé par la société RIEL CHYC. Après examen de la marchandise réceptionnée, et si celle-ci est validée conforme, nous rembourserons au prix net de facturation, diminué de 20%, correspondant aux frais de reconditionnement des produits. Les frais de retour restent à la charge du client.

Clause n°11 : Force majeure

La responsabilité de la société RIEL CHYC FRANCE ne pourra être mise en œuvre si la non-exécution ou le retard dans l'exécution de l'une de ses obligations décrites dans les présentes Conditions Générales de Vente découle d'un cas de force majeure.

A ce titre, la force majeure s'entend de tout événement extérieur, imprévisible et irrésistible au sens de l'article 1148 du Code Civil.

Clause n°12 : Tribunal compétent

Tout litige relatif à l'interprétation et à l'exécution des présentes Conditions Générales de Vente est soumis au droit Français.

A défaut de résolution amiable, le litige sera porté devant le Tribunal de Commerce de Perpignan.



MERCI DE REMPLIR CETTE FICHE CLIENT AFIN DE PROCEDER A LA CREATION DE VOTRE COMPTE ET LA PRISE EN COMPTE DE TOUTE COMMANDE. AUCUNE COMMANDE NE SERA ENREGISTREE SANS LE RETOUR DE CETTE FICHE. MERCI POUR VOTRE COMPREHENSION.

RAISON SOCIALE :

SIRET :

N° TVA INTRA :

CODE APE :

ADRESSE FACTURATION :

ADRESSE LIVRAISON :

TEL :

FAX :

MAIL :

- Je veux recevoir des bons de livraison chiffrés : **OUI** **NON**
 → Je souhaite que la société RIEL CHYC traite systématiquement mes reliquats de commande sans que je commande à nouveau les produits en rupture : **OUI** **NON**

	NOM	PRENOM	FONCTION	EMAIL	MOBILE
Contact Commercial					
Contact Financier					

Attention : l'adresse email de l'interlocuteur financier est obligatoire pour la réception des factures.

MODE DE REGLEMENT (entourer votre choix)

CHEQUE

TRAITE

VIREMENT

TRAITE DIRECTE

Le délai de règlement accordé est de 30 jours fin de mois.

En cas de paiement par traite, joindre un RIB.

PAIEMENT COMPTANT (Escompte de 2% accordé pour les règlements comptants) :

CHEQUE

VIREMENT

Nous travaillons en collaboration avec l'assurance crédit SFAC, qui assure nos clients dès leur 1^{ère} commande. Si la SFAC venait à nous refuser cette assurance pour votre compte, nous serions dans l'obligation de vous demander un paiement par chèque ou virement avant la livraison.

SYMBOLES ET CODE D'EMBALLAGE

 VRAC..... 0	 BOÎTE..... 1	 BLISTER..... 2
 SKIN..... 3	 SACHET..... 5	 GAINÉ..... 4
 AUTRES..... 9		

CATACTÉRISTIQUES

 Couleurs disponibles	 Mesures	 Emballage
--	---	---

FONCTIONNEMENT DE NOS REFERENCES

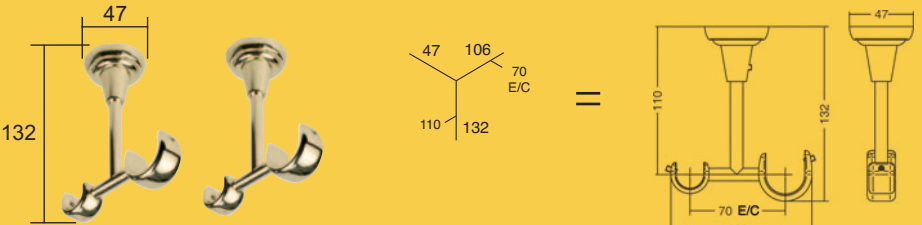
Produit	Couleur	Emballage	Produit	Couleur	Emballage
REF.: 1321064	REF.: 0706062		REF.: 0706062		
Tringle bois 1,50 m. 1321	Blanc 06	Sachet 4	Tringle bois 3,60 m. 0706	Blanc 06	Blister 2

CODE COULEURS

Code	Code	Code
NATUREL 00	IVOIRE 33	GRAPHITE 70
NOYER 01	GRENAT 37	BLANC-DORE 71
PIN 02	ARGENT 40	VIEUX CUIVRE 72
MERISIER 03	VIEUX CUIVRE 41	ACIER-ESSUYE 73
CHÊNE 04	NICKEL MAT 42	VERT-AMANDE 74
BORDEAUX 05	CHROME 43	ROUGE-DORE 75
BLANC 06	DORE 44	ARGILE 76
NOIR 07	DORE MAT 46	CHOCOLAT 77
ACAJOU 09	BRONZE VIEILLI 47	MIEL 78
WENGUE 10	INOX 49	CREME 79
CERISIER 11	GRAPHITE 50	ANIS 80
GRIS CENDRE 12	TITANE MAT 51	SABLE 81
TRANSLUCIDE 20	NACRE 60	CITRON 82
BEIGE 21	VERT-NOIR 61	FUSHIA 83
BLEU CLAIR 22	IVOIRE-DORE 62	NACRE 84
VERT CLAIR 23	ROUILLE 63	SAPHIR 86
DORE 24	BLEU-BLANC 65	BLANC-DORE 87
ORANGE 26	JAUNE-DORE 66	BLANC-ARGENT 88
MARRON 27	SAUMON-DORE 68	CREME-ARGENT 89
VERT 31	BRONZE VIEILLI 69	MULTICOLORE 99
GRIS 32		

SCHÉMAS DES MESURES

EXEMPLES DE DIMENSIONS (Les dimensions sont toutes données en millimètres, sauf indication contraire)



NB.: E/C= ENTRE AXE



S O M M A I R E

ZIRCONIO

Tube Ø28 mm. et accessoires	P-12/18
Tube Ø20 mm. et accessoires	P-19/27
Tube Ø12 mm. et accessoires	P-28
Accessoires communs.....	P-29
Tubes Zirconio cintrés.....	P-29
Gamme carrée 20x20 mm	P-30/32

LAITON ELITE

Tube Ø28 mm. et accessoires	P-34/36
Tube Ø20 mm. et accessoires	P-34/36
Suggestions de montage	P-37/40

FER-FORGE

Tube Ø28 mm. et accessoires	P-42/47
Tube Ø20 mm. et accessoires	P-48/54
Tube Ø12 mm. et accessoires	P-55/56
Accessoires communs.....	P-57/58
Tubes Fer-Forgé cintrés.....	P-58

TRINGLES DE VITRAGE

Tringles de vitrage	P-60/62
Accessoires	P-63
Tringles de vitrage fer-forgé	P-64
Tringles de vitrage 12x3 mm	P-64

DECO MAGNETS ET EMBRASSES

Deco magnets	P-66/68
Embrasses.....	P-69
Exemple de pose	P-70

BOIS

Bâton Ø50 mm. et accessoires.....	P-72/76
Bâton Ø35 mm. et accessoires.....	P-77/81
Bâton Ø28 mm. et accessoires.....	P-82/88
Bâton Ø20 mm. et accessoires.....	P-88/92
Bâton Ø12 mm. et accessoires.....	P-93/94
Accessoires communs.....	P-95/96

GAMME ENFANTS

Bâton Ø28 mm.	P-98
Accessoires.....	P-99/100

PAROIS JAPONAISES

Paroi japonaise "sur-mesure"	P-102
Profilés paroi japonaise	P-103
Accessoires pour parois japonaises	P-104/108
Combiné "store-paroi japonaise"	P-109
Cantonnière montée avec accessoires	P-110/111

STORES

Store à chaînette standard	P-114/121
Accessoires communs.....	P-122/127
Store à cordon standard	P-128/138
Accessoires communs.....	P-139/143
Comparatif stores Chyc	P-144
Dispositifs de sécurité	P-145/146

CATALOGUE

ALUMINIUM DECO

Profilé 7600 "Vagues" et accessoires.....	P-148/153
Profilé 7690 Ovale "Vagues" et accessoires.....	P-154/158
Profilé 7640 Ø40 mm. "Vagues" et accessoires.....	P-159/163
Profilé Ø28 mm. ouvert et accessoires.....	P-164/166
Profilé Ø20 mm. ouvert et accessoires.....	P-167/170

ALUMINIUM

Profilés et caractéristiques.....	P-172/175
Profilés simples et accessoires.....	P-176/206
Tringles professionnelles et accessoires.....	P-207/209
Profilés doubles, triples et quadruples.....	P-210/224
Profilés avec ruban auto-agrippant.....	P-225/227
Accessoires communs.....	P-228-232
Profilés cintrés.....	P-233

FER LAQUE

Tringles extensibles.....	P-236/238
---------------------------	-----------

PENDERIE

Tube pour penderie.....	P-240
Accessoires.....	P-240

TUBE DE DOUCHE

Tube de douche droit.....	P-242
Tube de douche cintré.....	P-242
Accessoires.....	P-242

GONDS

Gonds.....	P-244/245
------------	-----------

COMPLEMENTS

Agrafes pour rideaux.....	P-248/249
Galons.....	P-250/257
Lance-rideaux.....	P-258/260
Compléments pour escaliers.....	P-261
Oeillets pour rideaux.....	P-262/263
Cordon, écrous, visserie et chevilles.....	P-264

GONDOLES ET PRESENTOIRS

Présentoirs.....	P-266/270
Gondoles et séparateurs.....	P-271/272

BONS DE COMMANDE

Bons de commande.....	P-275/284
-----------------------	-----------



СНУС



ZIRCONIO





COULEURS



06. BLANC



46. DORE MAT (A DISPARAITRE)



07. NOIR (1)



47. BRONZE VIEILLI



42. NICKEL MAT




50. GRAPHITE



43. CHROME



51. TITANE MAT



44. DORE (A DISPARAITRE)

(1) Tube couleur noir: Utilisez les références de tube de forge en noir.

TUBE ZIRCONIO Ø28 mm.



REFERENCE	4482**3	4483**3	4484**3	4485**3
⟷	1,50 m.	2,00 m.	2,50 m.	3,00 m.

** Couleurs: 06= Blanc. 07= Noir. 42= Nickel mat. 43= Chromé. 44= Doré (à disparaître). 46= Doré mat (à disparaître).
47= Bronze vieilli. 50= Graphite. 51= Titane mat.
Code d'emballage: 3= Skin.



ACCESSOIRES

ANNEAU PLAT
AVEC SILENCIEUX



Ø IN. 39
Ø EX. 48

ANNEAU
AVEC SILENCIEUX



Ø IN. 44
Ø EX. 60

ANGLE GRADUABLE
(Non disponible en blanc, noir et graphite)



33
Ø55

REF.	4481**2	4593**2	4568**2
	x 10	x 10	x 1

SUPPORT CENTRAL



Ø47 155
135

SUPPORT DOUBLE CYLINDRIQUE 28-28 mm.
(seulement disponible en nickel mat et titane mat)



Ø47 172
64 152

REF.	4478**2	4495**2
	x 1	x 1

SUPPORT DOUBLE 28-28 mm.



Ø47 230
110 210

SUPPORT DOUBLE 28-20 mm.



Ø47 225
103 203

SUPPORT EXTRA-LONG 28 mm.
(seulement disponible en nickel mat)



Ø47 160-240
140-220

SUR COMMANDE

REF.	4491**2	4490**2	4489424
	x 1	x 1	x 1

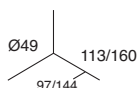
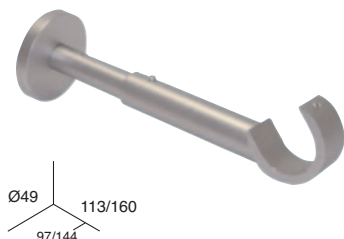
** Couleurs: 06= Blanc. 07= Noir. 42= Nickel mat. 43= Chromé. 44= Doré (à disparaître). 46= Doré mat (à disparaître).
47= Bronze vieilli. 50= Graphite. 51= Titane mat.
Code d'emballage: 2= Blister. 4= Vrac (Gaine).

ZIRCONIO Ø28 mm.



ACCESSOIRES

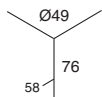
SUPPORT EXTENSIBLE



REF. 4487**2

x 1

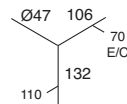
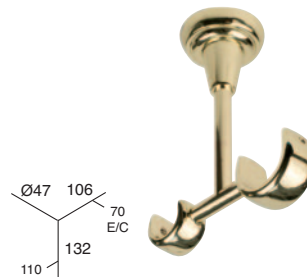
SUPPORT PLAFOND



REF. 4479**2

x 1

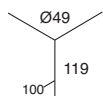
SUPPORT PLAFOND DOUBLE 28-20 mm.
(Non disponible en graphite et titane mat)



REF. 4594**2

x 1

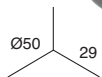
SUPPORT MIXTE MUR-PLAFOND
(Non disponible en doré et doré mat)



REF. 4807**2

x 1

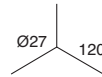
SUPPORT NAISSANCE



REF. 4480**2

x 1 jeu

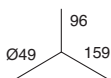
JUNCTION TUBE



REF. 4573402

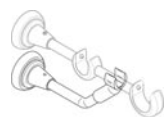
x 1

BRAS DE FORCE
(Non disponible en doré et doré mat)



REF. 4424**2

x 1



EXEMPLE DE POSE
"BRAS DE FORCE + SUPPORT DOUBLE"

SUPPORT MIXTE
MUR-PLAFOND COURT
(Non disponible en doré et doré mat)



REF. 4585**2

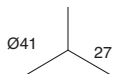
x 1

** Couleurs: 06= Blanc. 07= Noir.42= Nickel mat. 43= Chromé. 44= Doré (à disparaître). 46= Doré mat (à disparaître).
47= Bronze vieilli. 50= Graphite. 51= Titane mat.
Code d'emballage: 2= Blister.



EMBOUS

EMBOUT BOUCHON



REF. 4537**2

x 2

EMBOUT "REGENCY"
(Non disponible en doré mat)



REF. 4837**2

x 1

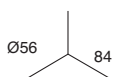
EMBOUT "MODENA"
(Non disponible en doré mat)



REF. 4835**2

x 1


EMBOUT "MADRID"
(Non disponible en blanc, noir, doré mat et titane mat)



REF. 4488**2

x 1

EMBOUT "LUGANO"
(Non disponible en doré et doré mat)



REF. 4626**2

x 1

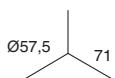
EMBOUT "SHANGHAI"
(Non disponible en blanc, noir, doré et doré mat)



REF. 4625**2

x 1

EMBOUT "DAMA"



REF. 4475**2

x 1

EMBOUT "SPHERE"



REF. 4476**2

x 1

EMBOUT "COUPE"



REF. 4477**2

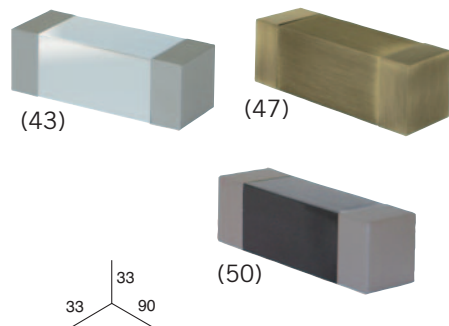
x 1

** Couleurs: 06= Blanc. 07= Noir.42= Nickel mat. 43= Chromé. 44= Doré (à disparaître). 46= Doré mat (à disparaître).
47= Bronze vieilli. 50= Graphite. 51= Titane mat.
Code d'emballage: 2= Blister.

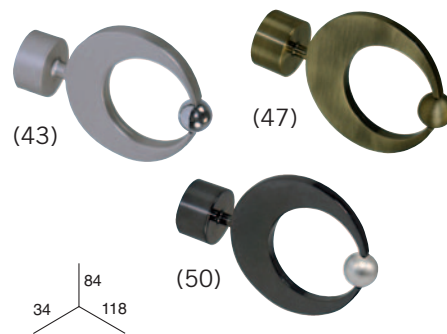


EMBOUITS BICOLORES

EMBOUT "PRISME"



EMBOUT "CLEO"



REF.	4833**2	4839**2
43. Chromé/Nickel mat 47. Bronze vieilli/Bronze vieilli mat 50. Graphite/Nickel mat	x 1	x 1

EMBOUITS CRISTAL

SUR COMMANDE

EMBOUT "ESPACE"



EMBOUT "ELIPSE"



EMBOUT "ZAFIRO" (avec vis)



REF.	4801**2	4725**2	4716**2
42. Nickel mat 47. Bronze vieilli 50. Graphite	x 1	42. Nickel mat 47. Bronze vieilli 50. Graphite	x 1

Code d'emballage: 2= Blister.

ZIRCONIO Ø28 mm.


SUGGESTIONS DE MONTAGE

Tringle simple (Avec support central 4478**2)

EMBOU "SPHERE"



EMBOU "COUPE"



EMBOU "DAMA"



EMBOU "MADRID"



EMBOU "REGENCY"



EMBOU "MÓDENA"



EMBOU BICOLORE "PRISME"



EMBOU BICOLORE "CLEO"



EMBOU "LUGANO"



EMBOU "SHANGHAI"



** Couleurs: 06= Blanc. 07= Noir. 42= Nickel mat. 43= Chromé. 44= Doré (à disparaître). 46= Doré mat (à disparaître).
47= Bronze vieilli. 50= Graphite. 51= Titane mat.

** Couleurs bicolores: 43= Chromé / Nickel mat. 47= Bronze vieilli / Bronze vieilli mat. 50= Graphite / Nickel mat.


SUGGESTIONS DE MONTAGE

Tringle double Ø28-20 mm. (Avec support double 4490**2 et embout bouchon 4422**2)


EMBOU "SPHERE"



EMBOU "COUPE"




EMBOU "DAMA"




EMBOU "MADRID"



EMBOU "REGENCY"




EMBOU "MÓDENA"




EMBOU BICOLORE "PRISME"




EMBOU BICOLORE "CLEO"



EMBOU "LUGANO"



EMBOU "SHANGHAI"



** Couleurs: 06= Blanc. 07= Noir.42= Nickel mat. 43= Chromé. 44= Doré (à disparaître). 46= Doré mat (à disparaître).
47= Bronze vieilli. 50= Graphite. 51= Titane mat.

** Couleurs bicolores: 43= Chromé / Nickel mat. 47= Bronze vieilli / Bronze vieilli mat. 50= Graphite / Nickel mat.



COULEURS



06. BLANC



46. DORE MAT (A DISPARAITRE)



07. NOIR (1)



47. BRONZE VIEILLI



42. NICKEL MAT



50. GRAPHITE



43. CHROME



51. TITANE MAT



44. DORE (A DISPARAITRE)

(1) Tube couleur noir: Utilisez les références de tube de forge en noir.

TUBE ZIRCONIO Ø20 mm.



REFERENCE	4458**3	4459**3	4460**3	4409**3
⟷	1,50 m.	2,00 m.	2,50 m.	3,00 m.

** Couleurs: 06= Blanc. 07= Noir. 42= Nickel mat. 43= Chromé. 44= Doré (à disparaître). 46= Doré mat (à disparaître)
 47= Bronze vieilli. 50= Graphite. 51= Titane mat.
 Code d'emballage: 3= Skin.



ACCESSOIRES

ANNEAU PLAT AVEC SILENCIEUX



Ø IN. 27
Ø EX. 36

ANNEAU AVEC SILENCIEUX



Ø IN. 29
Ø EX. 40

ANNEAU AVEC PINCE
(Disponible en blanc, noir,
nickel mat,
chromé et Bronze vieilli)



Ø IN. 30
Ø EX. 39

CROCHET METALLIQUE
POUR ANNEAU
(seulement disponible en
nickel mat, doré, et bronze vieilli)



21
1,2 10

REF.	4538**2	4465**2	4444**5	4085**0
	x 10	x 10	x 10	x 10

SUPPORT NAISSANCE



Ø40 28

SUPPORT PLAFOND



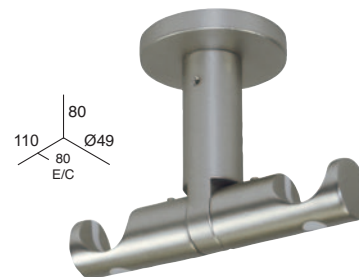
Ø49 50,5
36

SUPPORT PLAFOND LONG



Ø49 80
65


SUPPORT PLAFOND DOUBLE 20-20 mm.
(Non disponible en blanc, noir, doré et doré mat)



80
110 80
Ø49
E/C

REF.	4539**2	4468**2	4083**2	4496**2
	x 1 jeu	x 1	x 1	x 1

SUPPORT PLAFOND DOUBLE 20-20 mm.
(Seulement disponible en nickel mat)



80
130 100
Ø54
E/C

AXE DES TRINGLES PLUS LARGE

SUPPORT SIMPLE



Ø49 113
97

SUPPORT EXTRA-LONG 20 mm.
(seulement disponible en nickel mat,
bronze vieilli, graphite et titane mat)



Ø49 190/230
170/215

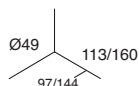
REF.	4425422	4411**2	4535**2
	x 1	x 1	x 1

** Couleurs: 06= Blanc. 07= Noir. 42= Nickel mat. 43= Chromé. 44= Doré (à disparaître). 46= Doré mat (à disparaître)
47= Bronze vieilli. 50= Graphite. 51= Titane mat.
Code d'emballage: 2= Blister.

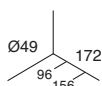


ACCESSOIRES ET EMBOUTS

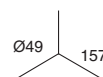
SUPPORT EXTENSIBLE



SUPPORT DOUBLE 20-20 mm.



(1) ADAPTEUR POUR SUPPORT DOUBLE
(Non disponible en blanc et titane mat)

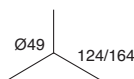



SUR COMMANDE

REF.	4466**2	4412**2	4494**2
	x 1	x 1	x 1

(1) Permet de rallonger le support double 20-20 mm. (ref. 4412**2).
Non adaptable sur d'autres supports de la gamme.

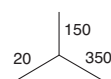
BRAS DE FORCE
(Non disponible en doré et doré mat)



ANGLE GRADUABLE
(Non disponible en blanc et graphite)

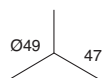


COUDE POUR TUBE
(seulement disponible en nickel mat, chromé, bronze vieilli et graphite)



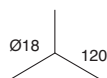
REF.	4497**2	4584**2	4547**4
	x 1	x 1	x 1

SUPPORT NAISSANCE CHANTIER
(seulement disponible en blanc et noir)

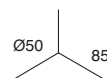


NOUVEAU

JONCTION TUBE



EMBOUT "SPHERE"
(Non disponible en graphite)



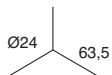
REF.	4423**4	4032442	4540**2
	x 1	x 1	x 2

** Couleurs: 06= Blanc. 07= Noir. 42= Nickel mat. 43= Chromé. 44= Doré (à disparaître). 46= Doré mat (à disparaître)
47= Bronze vieilli. 50= Graphite. 51= Titane mat.
Code d'emballage: 2= Blister. 4= Vrac (Gaine).

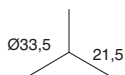
ZIRCONIO Ø20 mm.

EMBOUS

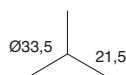
EMBOUT "CÁDIZ"



EMBOUT "JAÉN"



EMBOUT BOUCHON



EMBOUT "CÁCERES"



REF.	4414**2	4416**2	4422**2	4415**2
------	---------	---------	---------	---------

x 2

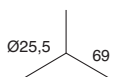
x 2

x 2

x 2

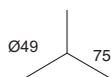
EMBOUT "PALMA"

(Non disponible en blanc, doré, doré mat et titane)



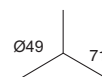
EMBOUT "MADRID"

(Non disponible en blanc, doré, doré mat et titane)



EMBOUT "TOLEDO"

(Non disponible en blanc, doré, doré mat et titane)



REF.	4803**2	4804**2	4805**2
------	---------	---------	---------

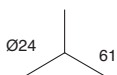

x 2

x 2

x 2

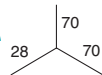
EMBOUT "NEO"

(Non disponible en blanc, doré, doré mat et titane)



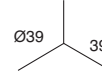
EMBOUT "MODENA"

(Non disponible en doré mat)



EMBOUT "REGENCY"

(Non disponible en doré mat)



REF.	4806**2	4834**2	4836**2
------	---------	---------	---------

x 2

x 1

x 2

JUSQU'À ÉPUISEMENT DES STOCKS

** Couleurs: 06= Blanc. 07= Noir. 42= Nickel mat. 43= Chromé. 44= Doré (à disparaître). 46= Doré mat (à disparaître). 47= Bronze vieilli. 50= Graphite. 51= Titane mat.
Code d'emballage: 2= Blister.



EMBOUTS BICOLORES

EMBOUT "LORCA"

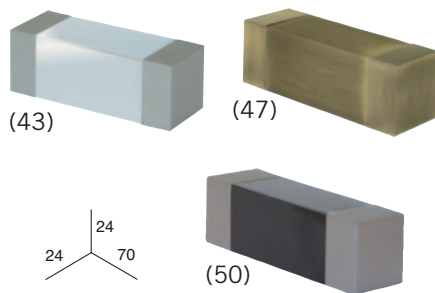


EMBOUT "VALENCIA"




REF.	4827**2	4828**2
06. Blanc/Chromé		
42. Nickel mat/Chromé		
43. Graphite/Nickel mat	☐ x 2	☐ x 2
50. Nickel mat/Graphite		
51. Titane mat/Chromé		

EMBOUT "PRISME"



EMBOUT "CLEO"



REF.	4832**2	4838**2
43. Chromé/Nickel mat		
47. Bronze vieilli/Bronze vieilli mat	☐ x 2	☐ x 1
50. Graphite/Nickel mat		


EMBOUTS CRISTAL

SUR COMMANDE

EMBOUT "SILICE"
(Non disponible en graphite)



EMBOUT "ESPACE"
(Non disponible en bronze vieilli et graphite)



EMBOUT "ZAFIRO"



REF.	4726**2	4727422	4749**2
42			
47	☐ x 1	☐ x 1	☐ x 1
50			

** Couleurs: 42= Nickel mat. 47= Bronze vieilli. 50= Graphite.
Code d'emballage: 2= Blister. 4= Vrac (Gaine).

SUGGESTIONS DE MONTAGE

Tringle simple (Avec support central 4411**2)

EMBOUT "SPHERE"



EMBOUT "CADIZ"



EMBOUT "CACERES"



EMBOUT "JAEN"




EMBOUT "NEO"




EMBOUT "REGENCY"



EMBOUT "MODENA"



EMBOUT "PALMA"



JUSQU'A EPUISEMENT DES STOCKS


SUGGESTIONS DE MONTAGE

Tringle simple (Avec support central 4411**2)

EMBOUT "MADRID"



EMBOUT "TOLEDO"



EMBOUT BICOLORE "LORCA"



EMBOUT BICOLORE "VALENCIA"



EMBOUT BICOLORE "PRISME"



EMBOUT BICOLORE "CLEO"



EMBOUT "SILICE"



EMBOUT "ZAFIRO"




** Couleurs: 42= Nickel mat. 43= Chromé. 44= Doré (à dispa.). 46= Doré mat (à dispa.). 47= Bronze vieilli. 50= Graphite. 51= Titane mat.
 ** Couleurs LORCA / VALENCIA: 42= Nickel mat/Chromé. 43= Graphite/Nickel mat. 50= Nickel mat/Graphite. 51= Titane mat/Chromé.
 ** Couleurs PRISME / CLEO: 43= Chromé / Nickel mat. 47= Bronze vieilli / Bronze vieilli mat. 50= Graphite / Nickel mat.


SUGGESTIONS DE MONTAGE

Tringle double Ø20-20 mm. (Avec support double 4412**2 et embout bouchon 4422**2)


EMBOUT "SPHERE"



EMBOUT "CADIZ"




EMBOUT "CACERES"



EMBOUT "JAEN"




EMBOUT "NEO"




EMBOUT "REGENCY"



EMBOUT "MODENA"



EMBOUT "PALMA"




JUSQU'A EPUISEMENT DES STOCKS


SUGGESTIONS DE MONTAGE

Tringle double Ø20-20 mm. (Avec support double 4412**2 et embout bouchon 4422**2)


EMBOU "MADRID"




EMBOU "TOLEDO"




EMBOU BICOLORE "LORCA"




EMBOU BICOLORE "VALENCIA"



EMBOU BICOLORE "PRISME"




EMBOU BICOLORE "CLEO"



EMBOU "SILICE"



EMBOU "ZAFIRO"



** Couleurs: 42= Nickel mat. 43= Chromé. 44= Doré (à disp.). 46= Doré mat (à disparaître). 47= Bronze vieilli. 50= Graphite. 51= Titane mat.
 ** Couleurs LORCA / VALENCIA: 42= Nickel mat/Chromé. 43= Graphite/Nickel mat. 50= Nickel mat/Graphite. 51= Titane mat/Chromé.
 ** Couleurs PRISME / CLEO: 43= Chromé / Nickel mat. 47= Bronze vieilli / Bronze vieilli mat. 50= Graphite / Nickel mat.



COULEURS



06. BLANC



07. NOIR



42. NICKEL MAT



43. CHROME



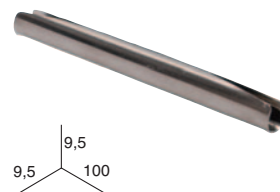
51. TITANE MAT

TUBE ZIRCONIO ET ACCESSOIRES Ø12 mm.

TUBE ZIRCONIO Ø12 mm.



JONCTION TUBE



REFERENCE	4117**3	4118**3	4119**3
	1,20 m.	1,60 m.	2,00 m.

REF.	4643402
	x 1

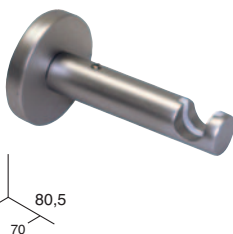
ANNEAU PLAT AVEC SILENCIEUX



Ø IN. 18
Ø EX. 25

REF.	4644**2
	x 10

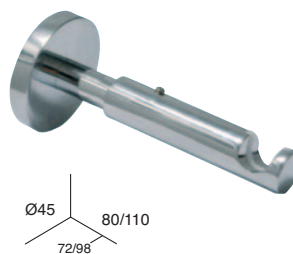
SUPPORT SIMPLE



Ø45 80,5
70

REF.	4637**2
	x 1

SUPPORT EXTENSIBLE



Ø45 80/110
72/98

REF.	4645**2
	x 1

SUPPORT PLAFOND



29
Ø16

REF.	4638**2
	x 1

SUPPORT NAISSANCE



Ø16,5 22

REF.	4639**2
	x 1

EMBOUT CADIZ



Ø13 33

REF.	4640**2
	x 2

EMBOUT SPHERE



Ø25 22

REF.	4641**2
	x 2

EMBOUT BOUCHON



Ø16 15

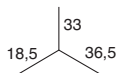
REF.	4642**2
	x 2

** Couleurs: 06= Blanc. 07= Noir. 42= Nickel mat. 43= Chromé. 51= Titane mat.
Code d'emballage: 2= Blister. 3= Skin.

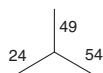


ACCESSOIRES COMMUNS

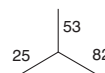
CROCHET LISSE
(Non disponible en blanc et noir)



GOND "DIAMANT" 50 MM.
(Non disponible en blanc et noir)

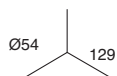



GOND "DIAMANT" 78 MM.
(Non disponible en blanc et noir)



REF.	4572**2	4595**2	4596**2
	x 2	x 2	x 2

PORTE EMBRASSE-PLAT
(Non disponible en blanc, noir et graphite)



ANNEAU AVEC PINCE
(Disponible en blanc, noir, nickel mat, chromé et Bronze vieilli)



LANCE-RIDEAUX 1,00 M.
AVEC MOUSQUETON
(Non disponible en blanc, noir et graphite)



REF.	4597**2	4444**5	4599**2
	x 1	x 10	x 1

TUBES ZIRCONIO CINTRES Ø28/Ø20/Ø12

Référence 9999986

CINTRE



COUDE



** Couleurs: 42= Nickel mat. 43= Chromé. 44= Doré (à disp.). 46= Doré mat (à disp.). 47= Bronze vieilli. 50= Graphite. 51= Titane mat.
** Couleurs 4444**0: 06= Blanc. 07= Noir. 42= Nickel mat. 43= Chromé. 47= Bronze vieilli.

Code d'emballage: 2= Blister.




COULEURS



42.
NICKEL MAT





47.
BRONZE VIEILLI



49.
INOX

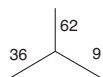
TUBE 20x20 mm.



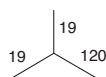
REFERENCE	4733**3	4734**3	4735**3	4736**3
				
	1,50 m.	2,00 m.	2,50 m.	3,00 m.

ACCESSOIRES 20x20 mm.

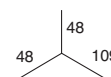
ANNEAU






JUNCTION TUBE
(Seulement disponible en nickel mat)



PORTE-EMBRASSE



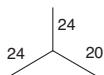
REF.	4738**2	4737422	4746**2
	 x 10	 x 1	 x 1

** Couleurs: 42= Nickel mat. 47= Bronze vieilli. 49= Inox.
Code d'emballage: 2= Blister. 3= Skin. 4= Vrac (Gaine).

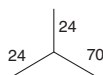



ACCESSOIRES 20x20 mm.

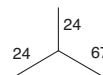
EMBOUT BOUCHON



EMBOUT BICOLORE

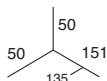



EMBOUT "DECO"

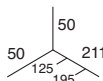



REF.	4745**2	4743**2	4744**2
	x 2	x 2	x 2

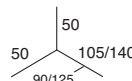
SUPPORT CENTRAL



SUPPORT DOUBLE

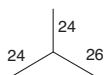


SUPPORT EXTENSIBLE

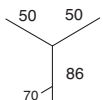


REF.	4739**2	4740**2	4750**2
	x 1	x 1	x 1

SUPPORT NAISSANCE



SUPPORT PLAFOND



REF.	4742**2	4741**2
	x 2	x 1


ZIRCONIO GAMME CARREE

** Couleurs: 42= Nickel mat. 47= Bronze vieilli. 49= Inox.
Code d'emballage: 2= Blister.

SUGGESTIONS DE MONTAGE 20x20 mm.

Tringle simple 20x20 mm. (Avec support central 4739**2)

EMBOU "BOUCHON"



EMBOU "BICOLORE"




EMBOU "DECO"




SUGGESTIONS DE MONTAGE 20x20 mm.

Tringle double 20x20 mm. (Avec support double 4740**2 et embout bouchon 4745**2)


EMBOU "BOUCHON"



EMBOU "BICOLORE"



EMBOU "DECO"



** Couleurs: 42= Nickel mat. 47= Bronze vieilli. 49= Inox.



LAITON ELITE



UNIQUEMENT SUR COMMANDE

COULEURS



47. BRONZE VIEILLI



49. INOX

TUBE LAITON ELITE Ø28 mm.



REFERENCE	4756**0	4757**0	4758**0	4759**0
	1,50 m.	2,00 m.	2,50 m.	3,00 m.

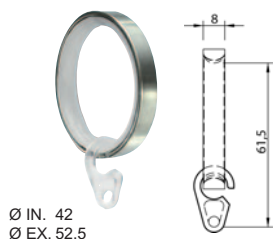
TUBE LAITON ELITE Ø20 mm.



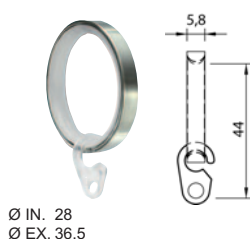
REFERENCE	4778**0	4779**0	4780**0	4781**0
	1,50 m.	2,00 m.	2,50 m.	3,00 m.

ACCESSOIRES Ø28 et Ø20 mm.

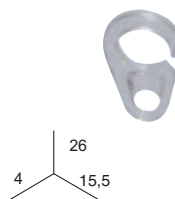
ANNEAU PLAT Ø28



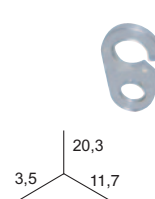
ANNEAU PLAT Ø20



CROCHET POUR ANNEAU Ø28 (TRANSLUCIDE)



CROCHET POUR ANNEAU Ø20 (TRANSLUCIDE)



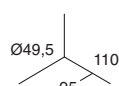
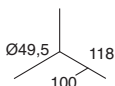
REF.	4751**4	4774**4	0470200	0471200
Ø	28 mm.	20 mm.	28 mm.	20 mm.
	x 1	x 1	x 10	x 10

** Couleurs: 47= Bronze vieilli. 49= Inox.
Code d'emballage: 0= Vrac.

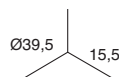
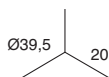


ACCESSOIRES Ø28 et Ø20 mm.

SUPPORT OUVERT



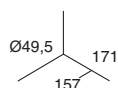
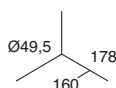
SUPPORT NAISSANCE



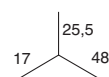
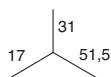
UNIQUEMENT SUR COMMANDE

REF.	4768**4	4790**4	4794**4	4795**4
Ø	28 mm.	20 mm.	28 mm.	20 mm.
	x 1	x 1	x 1	x 1

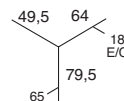
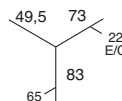
SUPPORT OUVERT LONG



ACCESSOIRE SUPPORT DOUBLE POUR SUPPORT OUVERT LONG

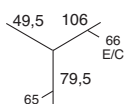
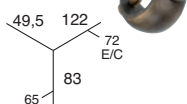
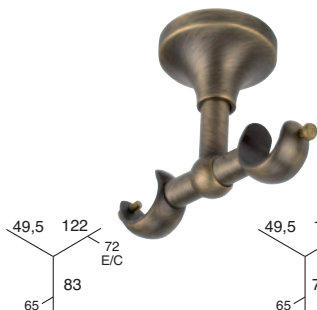


SUPPORT PLAFOND

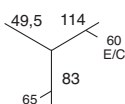


REF.	4769**4	4791**4	4755**4	4777**4	4752**4	4775**4
Ø	28 mm.	20 mm.	28 mm.	20 mm.	28 mm.	20 mm.
	x 1	x 1	x 1	x 1	x 1	x 1

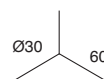
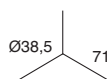
SUPPORT PLAFOND DOUBLE



SUPPORT PLAFOND DOUBLE 28-20



EMBOUT "GÉNOVA"



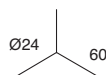
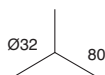
REF.	4753**4	4776**4	4754**4	4767**4	4789**4
Ø	28 mm.	20 mm.	28 mm.	28 mm.	20 mm.
	x 1	x 1	x 1	x 1	x 1

** Couleurs 47= Bronze vieilli. 49= Inox.
Code d'emballage: 4= Vrac (Gaine).

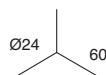
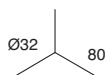


ACCESSOIRES Ø28 et Ø20 mm.

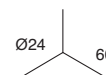
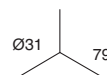
EMBOUT "MILÁN"



EMBOUT "TURÍN"

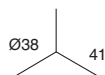
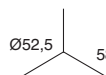


EMBOUT "BARI"

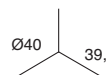
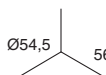


REF.	4765**4	4787**4	4766**4	4788**4	4764**4	4786**4
Ø	28 mm.	20 mm.	28 mm.	20 mm.	28 mm.	20 mm.
	x 1	x 1	x 1	x 1	x 1	x 1

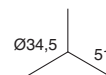
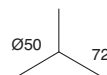
EMBOUT "ROMA"



EMBOUT "LIVORNO"

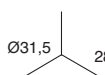
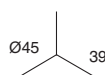


EMBOUT "PISA"

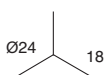
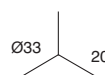



REF.	4760**4	4782**4	4761**4	4783**4	4762**4	4784**4
Ø	28 mm.	20 mm.	28 mm.	20 mm.	28 mm.	20 mm.
	x 1	x 1	x 1	x 1	x 1	x 1

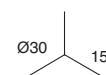
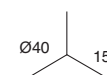
EMBOUT "NÁPOLES"



EMBOUT BOUCHON



EMBOUT BOUCHON PLAT



REF.	4763**4	4785**4	4792**4	4793**4	4798**4	4799**4
Ø	28 mm.	20 mm.	28 mm.	20 mm.	28 mm.	20 mm.
	x 1	x 1	x 1	x 1	x 1	x 1

** Couleurs 47= Bronze vieilli. 49= Inox.
Code d'emballage: 4= Vrac (Gaine).




SUGGESTIONS DE MONTAGE Ø28 mm.

Tringle simple 28 mm.

(Avec support central 4768**4)


MODELE "GÉNOVA"



MODELE "TURÍN"




MODELE "MILÁN"



MODELE "BARI"



MODELE "LIVORNO"



MODELE "ROMA"



MODELE "NÁPOLES"



MODELE "PISA"




** Couleurs 47= Bronze vieilli. 49= Inox.

SUGGESTIONS DE MONTAGE Ø20 mm.

Tringle simple 20 mm.

(Avec support central 4768**4)


MODELE "GÉNOVA"



MODELE "TURÍN"




MODELE "MILÁN"



MODELE "BARI"



MODELE "LIVORNO"



MODELE "ROMA"



MODELE "NÁPOLES"



MODELE "PISA"



** Couleurs 47= Bronze vieilli. 49= Inox.




SUGGESTIONS DE MONTAGE Ø28-20 mm.


Tringle double 28-20 mm.

(Avec support ouvert long 4769**4, accessoire pour support 4777**4 et embout bouchon 4793**4)


MODELE "GÉNOVA"




MODELE "TURÍN"



MODELE "MILÁN"




MODELE "BARI"



MODELE "LIVORNO"




MODELE "ROMA"



MODELE "NÁPOLES"



MODELE "PISA"




** Couleurs 47= Bronze vieilli. 49= Inox.

SUGGESTIONS DE MONTAGE Ø20-20 mm.


Tringle double 20-20 mm.

(Avec support ouvert long 4791**4, accessoire pour support 4777**4 et embout bouchon 4793**4)


MODELE "GÉNOVA"




MODELE "TURÍN"




MODELE "MILÁN"




MODELE "BARI"




MODELE "LIVORNO"




MODELE "ROMA"



MODELE "NÁPOLES"



MODELE "PISA"




** Couleurs 47= Bronze vieilli. 49= Inox.



FER-FORGÉ



COULEURS



07. NOIR



60. NACRE

SUR COMMANDE



62. IVOIRE-DORE



63. ROUILLE



69. BRONZE VIEILLI



72. VIEUX CUIVRE

JUSQU'A EPUISEMENT DES STOCKS



73. ACIER-ESSUYE



TUBE FER FORGE Ø28 mm.



REFERENCE	4053**3	4054**3	4055**3	4056**3
(-----)	1,50 m.	2,00 m.	2,50 m.	3,00 m.

ACCESSOIRES

ANNEAU



Ø IN. 39,5
Ø EX. 50

SILENCIEUX POUR ANNEAU



Ø41/Ø37
7,5

JONCTION TUBE



120
Ø27

REF.	4052**2	4363**2	4573402
	x 10	x 10	x 1

COUDE



350
Ø28
160

EMBRASSE EMBOUT



UNIQUEMENT SUR COMMANDE

255
35
103

SUPPORT NAISSANCE



28
85
35

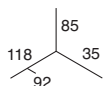
REF.	4137**0	4099**2	4048**2
	x 1	x 1	x 2

** Couleurs: 07= Noir. 60= Nacre. 62= Ivoire-Doré. 63= Rouille. 69= Bronze vieilli. 72= Vieux Cuivre. 73= Acier-Essuyé.
Code d'emballage: 2= Blister. 3= Skin. 4= Vrac (Gaine).

FER FORGE Ø28 mm.

ACCESSOIRES

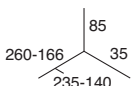

SUPPORT CENTRAL



REF. 4047**2

☐ x 2

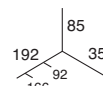
SUPPORT EXTENSIBLE



REF. 4101**2

☐ x 1

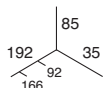
SUPPORT DOUBLE 28-28 mm.



REF. 4049**2

☐ x 1

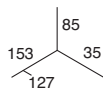
SUPPORT DOUBLE 28-20 mm.



REF. 4050**2

☐ x 1

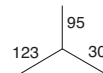
SUPPORT LONG



REF. 4051**2

☐ x 1

SUPPORT "RENFORCE"



REF. 4152**2

☐ x 1

SUPPORT PLAFOND



REF. 4046**2

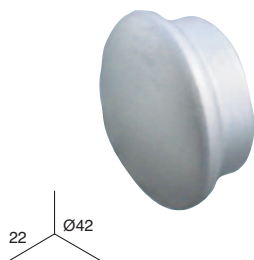
☐ x 2

** Couleurs: 07= Noir. 60= Nacre. 62= Ivoire-Doré. 63= Rouille. 69= Bronze vieilli. 72= Vieux Cuivre. 73= Acier-Essuyé.
Code d'emballage: 2= Blister. 4= Vrac (Gaine).



EMBOUS

EMBOUT BOUCHON



REF.	4069**2	4106**2	4058**2
	☐ x 2	☐ x 1	☐ x 1

EMBOUT "SPHERE RAYEE"



EMBOUT "IBIZA"



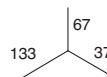
EMBOUT "PARÍS"



EMBOUT "PIN"

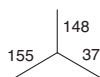


EMBOUT "LYRE"



REF.	4059**2	4060**2	4067**2
	☐ x 1	☐ x 1	☐ x 1

EMBOUT "FEUILLES"



REF.	4609**2
	☐ x 1 jeu

FER FORGE Ø28 mm.

** Couleurs: 07= Noir. 60= Nacre. 62= Ivoire-Doré. 63= Rouille. 69= Bronze vieilli. 72= Vieux Cuivre. 73= Acier-Essuyé.
Code d'emballage: 2= Blister. 4= Vrac (Gaine).

SUGGESTIONS DE MONTAGE Ø28 mm.

Tringle simple 28 mm.

(Avec support central 4047**2 et anneaux 4052**2)


MODELE "SPHERE"




MODELE "IBIZA"



MODELE "PARIS"




MODELE "PIN"



MODELE "LYRE"



MODELE "FEUILLES"




SUGGESTIONS DE MONTAGE Ø28-20 mm.

Tringle double 28-20 mm.

(Avec support double 4050**2, embout bouchon 4068**2 et anneaux)


MODELE "SPHERE"




MODELE "IBIZA"



MODELE "PARIS"




MODELE "PIN"



MODELE "LYRE"




MODELE "FEUILLES"



** Couleurs: 07= Noir. 60= Nacre. 62= Ivoire-Doré. 63= Rouille. 69= Bronze vieilli. 72= Vieux Cuivre. 73= Acier-Essuyé.

COULEURS



07. NOIR



60. NACRE

SUR COMMANDE



62. IVOIRE-DORE



63. ROUILLE



69. BRONZE VIEILLI



72. VIEUX CUIVRE

JUSQU'A EPUISEMENT DES STOCKS



73. ACIER-ESSUYE




76. ARGILE

JUSQU'A EPUISEMENT DES STOCKS



TUBE FER FORGE Ø20 mm.



REFERENCE	4007**3	4008**3	4009**3	4010**3	4011**3
	1,00 m.	1,50 m.	2,00 m.	2,50 m.	3,00 m.

ACCESSOIRES

ANNEAU



Ø IN. 29,5
Ø EX. 38,5

SILENCIEUX POUR ANNEAU



Ø31/Ø27
7

JONCTION TUBE



120
Ø18

REF.	4013**2	4131**2	4032442
	x 10		x 10
			x 1

COUDE



Ø20
320 140

EMBRASSE EMBOUT



UNIQUEMENT SUR COMMANDE

31
255 104



ANGLE GRADUABLE



28
Ø48

REF.	4035**0	4098**2	4169**2
	x 1		x 1
			x 1

** Couleurs: 07= Noir. 60= Nacre. 62= Ivoire-Doré. 63= Rouille. 69= Bronze vieilli. 72= Vieux Cuivre. 73= Acier-Essuyé. 76= Argile
Code d'emballage: 2= Blister. 3= Skin. 4= Vrac (Gaine).

ACCESSOIRES

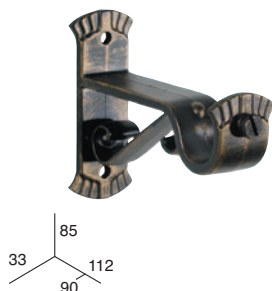
SUPPORT PLAFOND



REF. 4027**2

☐ x 2

SUPPORT "VOLUTE"



REF. 4102**2

☐ x 2

SUPPORT LONG MIXTE,
MUR-PLAFOND



REF. 4075**2

☐ x 2


SUPPORT COURT MIXTE,
MUR-PLAFOND



REF. 4076**2

☐ x 2

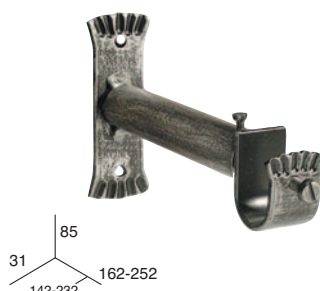
SUPPORT CENTRAL



REF. 4024**2

☐ x 2

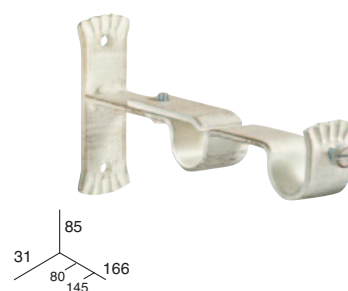
SUPPORT EXTENSIBLE



REF. 4033**2

☐ x 1

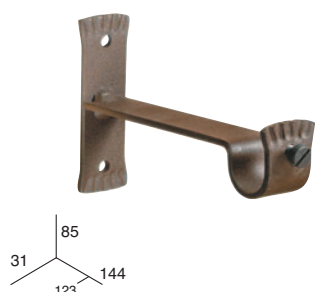
SUPPORT DOUBLE 20-20 MM.



REF. 4028**2

☐ x 2

SUPPORT LONG



REF. 4026**2

☐ x 2

SUPPORT NAISSANCE OUVERT



REF. 4078**2

☐ x 2

SUPPORT DOUBLE PLAFOND



REF. 4113**2

☐ x 2

** Couleurs: 07= Noir. 60= Nacre. 62= Ivoire-Doré. 63= Rouille. 69= Bronze vieilli. 72= Vieux Cuivre. 73= Acier-Essuyé. 76= Argile
Code d'emballage: 2= Blister. 4= Vrac (Gaine).



ACCESSOIRES ET EMBOUTS

EMBOUT "BOUCHON"



18
Ø32

EMBOUT "SPHERE"



53
Ø43

EMBOUT "OLIVIER"

JUSQU'A EPUISEMENT DES STOCKS



155
125
25

EMBOUT "BRANCHE"

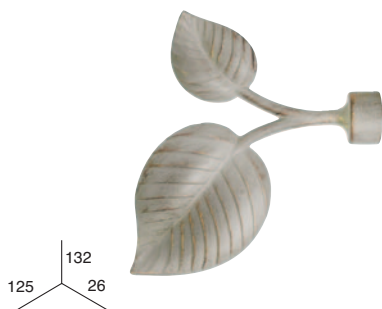
JUSQU'A EPUISEMENT DES STOCKS



134
96
27


REF.	4068**2	4105**2	4612**2	4610**2
	☐ x 2	☐ x 2	☐ x 1 jeu	☐ x 1 jeu

EMBOUT "FEUILLES"




125
132
26

EMBOUT "LYS"



155
112
26

EMBOUT "ANNEAUX"



120
85
30

REF.	4002**2	4079**2	4090**2
	☐ x 1 jeu	☐ x 2	☐ x 2

EMBOUT "IBIZA"



130
68
26

EMBOUT "VERSAILLES"

SUR COMMANDE



153
90
30

EMBOUT "PIN"



133
Ø55

REF.	4000**2	4135**2	4020**2
	☐ x 2	☐ x 1	☐ x 1

** Couleurs: 07= Noir. 60= Nacre. 62= Ivoire-Doré. 63= Rouille. 69= Bronze vieilli. 72= Vieux Cuivre. 73= Acier-Essuyé. 76= Argile
Code d'emballage: 2= Blister. 4= Vrac (Gaine).


FER FORGE Ø20 mm.

SUGGESTIONS DE MONTAGE Ø20 mm.


Tringle simple 20 mm.

(Avec support central 4024**2 et anneaux 4013**2)


MODELE "BOUCHON"



MODELE "ANNEAUX"




MODELE "SPHERE"




MODELE "VERSAILLES"




MODELE "FEUILLES"



MODELE "LYS"



MODELE "IBIZA"



MODELE "PIN"



** Couleurs: 07= Noir. 60= Nacre. 62= Ivoire-Doré. 63= Rouille. 69= Bronze vieilli. 72= Vieux Cuivre. 73= Acier-Essuyé. 76= Argile



SUGGESTIONS DE MONTAGE Ø20 mm.

Tringle simple 20 mm.

(Avec support central 4024**2 et anneaux 4013**2)

aMODELE "OLIVIER"



MODELE "BRANCHE"




SUGGESTIONS DE MONTAGE Ø20 mm.

Tringle double 20-20 mm.

(Avec support double 4028**2, embout bouchon 4068**2 et anneaux 4013**2)


MODELE "BOUCHON"




MODELE "ANNEAUX"



MODELE "SPHERE"



MODELE "VERSAILLES"




** Couleurs: 07= Noir. 60= Nacre. 62= Ivoire-Doré. 63= Rouille. 69= Bronze vieilli. 72= Vieux Cuivre. 73= Acier-Essuyé. 76= Argile

SUGGESTIONS DE MONTAGE Ø20 mm.

Tringle double 20-20 mm.

(Avec support double 4028**2, embout bouchon 4068**2 et anneaux 4013**2)


MODELE "FEUILLES"




MODELE "LYS"




MODELE "IBIZA"




MODELE "PIN"



MODELE "OLIVIER"



MODELE "BRANCHE"



** Couleurs: 07= Noir. 60= Nacre. 62= Ivoire-Doré. 63= Rouille. 69= Bronze vieilli. 72= Vieux Cuivre. 73= Acier-Essuyé. 76= Argile



COULEURS



07. NOIR



60. NACRE

SUR COMMANDE



62. IVOIRE-DORE



63. ROUILLE



69. BRONZE VIEILLI



TUBE FER FORGE Ø12 mm.



REFERENCE	4127**3	4128**3	4129**3	4130**3
	1,00 m.	1,50 m.	2,00 m.	2,50 m.

ACCESSOIRES

ANNEAU



Ø IN. 21,5
Ø EX. 29

SUPPORT CENTRAL



16 45 53

EMBOUT "SPHERE"



Ø24 30

REF.	4126**2	4109**2	4132**2
	x 10	x 2	x 2

EMBOUT "ZIG-ZAG"



19 25 49

EMBOUT "LYS"



22 34 69

EMBOUT BOUCHON



Ø23 13

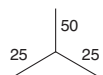
REF.	4112**2	4110**2	4364**2
	x 2	x 2	x 2

** Couleurs: 07= Noir. 60= Nacre. 62= Ivoire-Doré. 63= Rouille. 69= Bronze vieilli.
Code d'emballage: 2= Blister. 3= Skin.



ACCESSOIRES COMMUNS

ACCESSOIRE SUPPORT EXTENSIBLE
20-20 ET 28-20 mm.



GOND SPHERE, 8 cm.




PORTE EMBRASSE 10 cm.



SUR COMMANDE

REF.	4168**2	4103**2	4064**2
	x 1	x 2	x 1

LANCE-RIDEAUX AVEC MOUSQUETON



0,75 m.

1,00 m.

REF.	4036**5	4037**5
	x 1	x 1

LANCE-RIDEAUX "PIN" AVEC MOUSQUETON

SUR COMMANDE



0,75 m.

1,00 m.

REF.	4043**5	4044**5
	x 1	x 1

** Couleurs: 07= Noir. 60= Nacre. 62= Ivoire-Doré. 63= Rouille. 69= Bronze vieilli. 72= Vieux Cuivre. 73= Acier-Essuyé. 76= Argile
Code d'emballage: 2= Blister. 3= Skin.

ANNEAUX DÉCORATIFS.

(Stocks limités)

SUR COMMANDE

ANNEAU 20 mm. AVEC SOLEIL

ANNEAU 20 mm. AVEC LUNE

ANNEAU 20 mm. AVEC FEUILLE

ANNEAU AVEC PINCE
(Disponible en blanc, noir, nickel mat, chromé et Bronze vieilli)



Ø39 86
48



Ø39 80
24



Ø39 78
39



Ø39 64
12

REF.	4390**5	4391**5	4392**5	4444**5
	 x 10	 x 10	 x 10	 x 10

TUBES FER FORGE CINTRES Ø28/Ø20/Ø12

Référence 9999986

CINTRE



COUDE




** Couleurs: 06= Blanc. 07= Noir. 60= Nacre. 62= Ivoire-Doré. 63= Rouille. 69= Bronze vieilli.

** Couleurs 4444**0: 06= Blanc. 07= Noir. 42= Nickel mat. 43= Chromé. 47= Bronze vieilli.

Code d'emballage: 2= Blister. 4= Vrac (Gaine). 5= Sachet.



TRINGLES DE VITRAGE





TRINGLE DE VITRAGE EXTENSIBLE Ø12 mm.

(EMBALLAGE PAR 1)



REF.	1600**2	1600**5	1601**2	1601**5	1602**2	1602**5
←---→	46-72 cm.		72-123 cm.		123-219 cm.	
06	x 1	x 1	x 1	x 1	x 1	x 1
44						
71	x 20	x 20	x 20	x 20	x 20	x 20

N.B.: Les tringles de vitrage 123-129 cm. ont 3 supports

TRINGLE DE VITRAGE EXTENSIBLE Ø12 mm. AUTOMATIQUE

(EMBALLAGE PAR 1)



REF.	1754**5	1755**5	1756**5	1757**5
←---→	46-72 cm.	62-95 cm.	91-143 cm.	135-218 cm.
06	x 1	x 1	x 1	x 1
44	x 20	x 20	x 20	x 20

TRINGLE DE VITRAGE EXTENSIBLE Ø8 mm.



EMBALLAGE PAR 2

REF.	1635**2	1635**5	1606**2	1606**5	1607**2	1607**5	1636**2	1636**5
←---→	20-32 cm.		30-50 cm.		46-80 cm.		78-110 cm.	
06	x 2	x 2	x 2	x 2	x 2	x 2	x 2	x 2
32								
44	x 20	x 25	x 20	x 25	x 20	x 25	x 20	x 25

EMBALLAGE PAR 1

SUR COMMANDE

REF.	1643**2	1643**5	1644**2	1644**5	1645**2	1645**5	1646**2	1646**5
←---→	20-32 cm.		30-50 cm.		46-80 cm.		78-110 cm.	
06	x 1	x 1	x 1	x 1	x 1	x 1	x 1	x 1
32								
44	x 20	x 25	x 20	x 25	x 20	x 25	x 20	x 25

** Couleurs: 06= Blanc. 32= Gris. 44= Doré.
 ** Couleur sur-commande: 71= Blanc-Doré.
 Code d'emballage: 2= Blister. 5= Sachet.



TRINGLE DE VITRAGE OVALE



EMBALLAGE PAR 2

REF.	1616**2	1616**5	1617**2	1617**5	1618**2	1618**5	1619**2	1619**5
←----→	30-50 cm.		40-60 cm.		60-80 cm.		80-120 cm.	
06	x 2	x 2	x 2	x 2	x 2	x 2	x 2	x 2
32								
44	x 20	x 25	x 20	x 25	x 20	x 25	x 20	x 25

EMBALLAGE PAR 1

SUR COMMANDE

REF.	1639**2	1639**5	1640**2	1640**5	1641**2	1641**5	1642**2	1642**5
←----→	30-50 cm.		40-60 cm.		60-80 cm.		80-120 cm.	
06	x 1	x 1	x 1	x 1	x 1	x 1	x 1	x 1
32								
44	x 20	x 25	x 20	x 25	x 20	x 25	x 20	x 25

TRINGLE DE VITRAGE EXTENSIBLE Ø8 mm.



EMBALLAGE PAR 2

REF.	1609**2	1609**5	1610**2	1610**5	1611**2	1611**5
←----→	40-60 cm.		60-80 cm.		80-120 cm.	
06	x 2	x 2	x 2	x 2	x 2	x 2
44	x 20	x 25	x 20	x 25	x 20	x 25

EMBALLAGE PAR 1

SUR COMMANDE

REF.	1647**2	1647**5	1648**2	1648**5	1649**2	1649**5
←----→	40-60 cm.		60-80 cm.		80-120 cm.	
06	x 1	x 1	x 1	x 1	x 1	x 1
44	x 20	x 25	x 20	x 25	x 20	x 25

** Couleurs: 06= Blanc. 32= Gris. 44= Doré.
Code d'emballage: 2= Blister. 5= Sachet.



TRINGLE DE VITRAGE EXTENSIBLE Ø8 mm.

(EMBALLAGE PAR 1)



REF.	2843062	2844062
←----→	110-180 cm.	160-280 cm.
06	x 1	x 1
	x 20	x 20

TRINGLES DE VITRAGE CINTRÉES

(EMBALLAGE PAR 1)

SUR COMMANDE



REF.	1872065	1873065	1874065	1875065
←----→	71-122 cm.	122-213 cm.	170-305 cm.	213-396 cm.
06	x 1	x 1	x 1	x 1
	x 20	x 20	x 20	x 20

TRINGLE DE VITRAGE EXTENSIBLE Ø7 mm.

(EMBALLAGE PAR 1)



SUPPORT ADHÉSIF POUR TRINGLE DE VITRAGE



REF.	4467**2	4463**2
←----→	40-60 cm.	60-80 cm.
06	x 1	x 1
07		x 1
42		
44	x 10	x 10
47		

REF.	4140**3
06	
07	
42	x 2
44	
47	

** Couleurs: 06= Blanc. 07= Noir. 42= Nickel mat. 44= Doré. 47= Bronze vieilli.
Code d'emballage: 2= Blister. 3= Skin. 5= Sachet.



ACCESSOIRES TRINGLE DE VITRAGE

ANNEAU 12 mm.



Ø IN. 19
Ø EX. 31

CROCHET ADHÉSIF METALLIQUE



12 24 17

CROCHET ADHÉSIF LONG



24 24 17

CROCHET ADHÉSIF RÉGLABLE



20 47 17

SUR COMMANDE

REF.	0361060	0361062	0353**0	0353**2	0354200	0354202	0350060	0350062			
	x 100		x 10		x 100		x 4		x 100		x 4
	06		06 / 20 / 32 / 44		20		06				

CROCHET ADHÉSIF

SUR COMMANDE



26 28 17

PINCE POUR ANNEAU



20 40 16

PINCE POUR ANNEAU



12 50 21

REF.	0351060	0351062	1620440	1620442	0352440	0352442	
	x 100		x 4		x 100		x 6
	06		44		44		

SUPPORT 12 mm.



34 40 10

TRINGLE RESSORT Ø3 mm.
FER GAINÉ (50 m.)



TRINGLE RESSORT Ø3 mm. FER GAINÉ



— 2 mètres — — 3 mètres — — 5 mètres —

REF.	1605**0	1605**2	2070060	2869060	2869062	2865060	2865062	2870060	2870062								
	x 25		x 2		x 50 m.		x 2 m.		x 2 m.		x 3 m.		x 3 m.		x 5 m.		x 5 m.
	06 / 44		06			06											

** Couleurs: 06= Blanc. 20= Translucide. 32= Gris. 44= Doré.
Code d'emballage: 0= Vrac. 2= Blister.



TRINGLE DE VITRAGE EXTENSIBLE FER FORGE Ø10 mm. ET ACCESSOIRES

(EMBALLAGE PAR 1)



MOD. "IBIZA"

REF.	4171**2	4172**2
------	---------	---------

←----→ 40-60 cm. 60-80 cm.

**	x 1	x 1
	x 10	x 10



MOD. "FEUILLES"

REF.	4174**2	4175**2
------	---------	---------

←----→ 40-60 cm. 60-80 cm.

**	x 1	x 1
	x 10	x 10



MOD. "SPHERE"

REF.	4183**2	4184**2
------	---------	---------

←----→ 40-60 cm. 60-80 cm.

**	x 1	x 1
	x 10	x 10

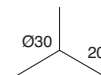
SUPPORT POUR TRINGLE DE VITRAGE



REF. 4016**4

**	x 2
----	-----


SUPPORT ADHÉSIF POUR
TRINGLE DE VITRAGE



REF. 4140**3

**	x 2
----	-----

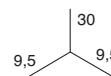
TRINGLE DE VITRAGE 12x3 mm.



x 50

REF.	0680400
←----→	6,00 m.

SUPPORT POUR TRINGLE DE VITRAGE




REF. 1165400

x 1

** Couleurs: 62= Ivoire-Doré. 63= Rouille. 69= Bronze vieilli. 72= Vieux Cuivre. 73= Acier-Essuyé.
Code d'emballage: 2= Blister. 3= Skin. 4= Vrac (Gaine).



DECO MAGNETS ET EMBRASSES





DECO MAGNETS

JUSQU'À ÉPUISEMENT DES STOCKS

CLIP "VENUS". ORANGE



CLIP "VENUS". GRENAT



CLIP "VENUS". MIEL



REF.	4812262	4820262	4812372	4820372	4812782	4820782
	Galon 28 cm.	Câble 22 cm.	Galon 28 cm.	Câble 22 cm.	Galon 28 cm.	Câble 22 cm.
	x 1	x 1	x 1	x 1	x 1	x 1
	x 10	x 10	x 10	x 10	x 10	x 10

CLIP "VENUS". CRÈME



CLIP "ELLIPSE". CRÈME



CLIP "ELLIPSE". CERISE



REF.	4812792	4820792	4825792	4826792	4825852	4826852
	Galon 28 cm.	Câble 22 cm.	Galon 28 cm.	Câble 22 cm.	Galon 28 cm.	Câble 22 cm.
	x 1	x 1	x 1	x 1	x 1	x 1
	x 10	x 10	x 10	x 10	x 10	x 10

CLIP "STELA". ANIS



CLIP "STELA". SABLE



CLIP "KARO". CHOCOLAT



REF.	4813802	4821802	4813812	4814772	4822772
	Galon 28 cm.	Câble 22 cm.	Galon 28 cm.	Galon 28 cm.	Câble 22 cm.
	x 1	x 1	x 1	x 1	x 1
	x 10	x 10	x 10	x 10	x 10

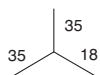
Code d'emballage: 2= Blister.



DECO MAGNETS

JUSQU'A EPUISEMENT DES STOCKS

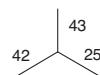
CLIP "KARO". CITRON



CLIP "COEUR". ROUGE

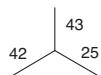


CLIP "COEUR". FUSHIA



REF.	4814822	4822822	4823362	4815832	4823832
	Galon 28 cm.	Câble 22 cm.	Câble 22 cm.	Galon 28 cm.	Câble 22 cm.
	x 1	x 1	x 1	x 1	x 1
	x 10	x 10	x 10	x 10	x 10

CLIP "COEUR". NACRE



CLIP "OVALIE". GRENAT

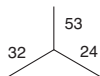


CLIP "OVALIE". DORE

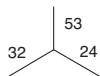


REF.	4815842	4823842	4816372	4824372	4829372	4816242	4824242	4829242
	Galon 28 cm.	Câble 22 cm.	Galon 28 cm.	Câble 22 cm.	Câble 42 cm.	Galon 28 cm.	Câble 22 cm.	Câble 42 cm.
	x 1	x 1	x 1	x 1	x 1	x 1	x 1	x 1
	x 10	x 10	x 10	x 10	x 10	x 10	x 10	x 10

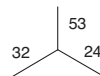
CLIP "OVALIE". SAPHIR



CLIP "OVALIE". NICKEL MAT



CLIP "OVALIE". CHROME



REF.	4816862	4824862	4829862	4824422	4829422	4824432	4829432
	Galon 28 cm.	Câble 22 cm.	Câble 42 cm.	Câble 22 cm.	Câble 42 cm.	Câble 22 cm.	Câble 42 cm.
	x 1	x 1	x 1	x 1	x 1	x 1	x 1
	x 10	x 10	x 10	x 10	x 10	x 10	x 10

Code d'emballage: 2= Blister.

DECO MAGNETS



DECO MAGNETS

JUSQU'À ÉPUISEMENT DES STOCKS

CLIP "OVALIE". GRAPHITE



CLIP "GRAND". VERT



CLIP "GRAND". CHOCOLAT



REF.	4829502	4830312	4831312	4830772	4831772
	Câble 42 cm.	Câble 22 cm.	Câble 42 cm.	Câble 22 cm.	Câble 42 cm.
	x 1	x 1	x 1	x 1	x 1
	x 10	x 10	x 10	x 10	x 10

CLIP "GRAND". GRIS



CLIP "GRAND". NICKEL MAT



CLIP "GRAND". CHROME



REF.	4830322	4831322	4830422	4831422	4830432	4831432
	Câble 22 cm.	Câble 42 cm.	Câble 22 cm.	Câble 42 cm.	Câble 22 cm.	Câble 42 cm.
	x 1	x 1	x 1	x 1	x 1	x 1
	x 10	x 10	x 10	x 10	x 10	x 10

CLIP "GRAND". GRAPHITE



REF.	4830502	4831502
	Câble 22 cm.	Câble 42 cm.
	x 1	x 1
	x 10	x 10


** Couleurs: 01= Noyer. 02= Pin. 03= Merisier.
Code d'emballage: 2= Blister. 5= Sachet.



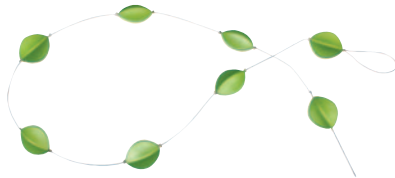
EMBRASSES

JUSQU'A EPUISEMENT DES STOCKS

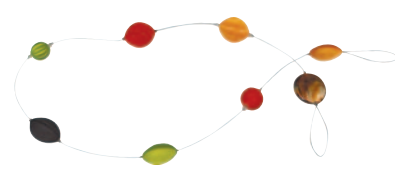
EMBRASSE ORANGE



EMBRASSE VERT



EMBRASSE MULTICOLORE



REF.	4817262	4817312	4817992
	78 mm.	78 mm.	78 mm.
	x 1	x 1	x 1
	x 10	x 10	x 10

EMBRASSE BOIS.
NATUREL



EMBRASSE BOIS.
IVOIRE



EMBRASSE DE BOIS.
ACIER-ESSUYÉ



REF.	4819003	4819333	4819733
	Ø100 mm.	Ø100 mm.	Ø100 mm.
	x 1	x 1	x 1
	x 10	x 10	x 10

EMBRASSES

EXEMPLE DE POSE



EXEMPLES



BOIS






COULEURS

SUR COMMANDE



00.
NATUREL




01.
NOYER




02.
PIN




03.
MERISIER



04.
CHÊNE



05.
BORDEAUX



09.
ACAJOU




10.
WENGUE

BOIS Ø50 mm.



BÂTON LISSE

SUR COMMANDE



REFERENCE	1730**4	1731**4	1749**4	1732**4	1759**4
	1,80 m.	2,10 m.	2,40 m.	3,00 m.	3,60 m.
	6 un./ boîte	6 un./ boîte	6 un./ boîte	6 un./ boîte	6 un./ boîte

ACCESSOIRES

ANNEAU POLI



Ø IN. 68
Ø EX. 93

ANNEAU OVALE POLI



Ø IN. 63
Ø EX. 95

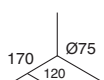
ANNEAU PETIT CANNELURE POLI



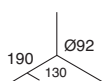
Ø IN. 62
Ø EX. 95

REF.	1812**0	1729**0	1746**0
	x 120	x 120	x 120

SUPPORT OUVERT "P"



SUPPORT OUVERT "G"



SUPPORT NAISSANCE



REF.	1790**0	1791**0	1796**0
	x 12	x 12	x 36

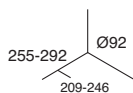
** Couleurs: 00= Naturel. 01= Noyer. 02= Pin. 03= Merisier. 04= Chêne. 05= Bordeaux. 09= Acajou. 10= Wengué (couleur 10 seulement pour bâton lisse).
Code d'emballage: 4= Vrac (Gaine).

BOIS Ø50 mm.

ACCESSOIRES ET EMBOUTS

SUR COMMANDE

SUPPORT EXTENSIBLE



REF. **3381**0**

x 12

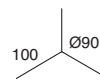
ACCESSOIRE SUPPORT EXTENSIBLE 50-35
(pour support 3381**0)



REF. **3380**0**

x 12

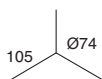
EMBOUT "DOMO"



REF. **1708**0**

x 12

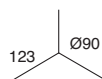
EMBOUT SPHERE "P"



REF. **1750**0**

x 12

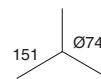
EMBOUT SPHERE "G"



REF. **1786**0**

x 12

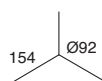
EMBOUT "GLAND"



REF. **1789**0**

x 12

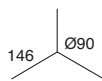
EMBOUT "COUPE"



REF. **1787**0**

x 12

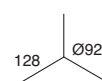
EMBOUT "MOSCOU"



REF. **1788**0**

x 12

EMBOUT "REY"



REF. **1713**0**

x 12


BOIS Ø50 mm.

** Couleurs: 00= Naturel. 01= Noyer. 02= Pin. 03= Merisier. 04= Chêne. 05= Bordeaux. 09= Acajou. 10= Wengué
Code d'emballage: 0= Vrac.




COULEURS DE BASE

SUR COMMANDE



06.
BLANC



79.
CREME

COULEURS PATINEES



88.
BLANC
DORE



89.
BLANC
ARGENT



69.
WENGUE
DORE



73.
WENGUE
ARGENT




62.
CREME
DORE



87.
CREME
ARGENT

BÂTON LISSE



REFERENCE	1730**4	1749**4	1732**4
	1,80 m.	2,40 m.	3,00 m.
	6 un./ boîte	6 un./ boîte	6 un./ boîte

** Couleurs: **06**= Blanc. **62**= Crème-Doré. **69**= Wengué-Doré. **73**= Wengué-Argent. **79**= Crème. **87**= Crème-Argent.
88= Blanc-Doré. **89**= Blanc-Argent.
 Code d'emballage: **4**= Vrac (Gaine).

BOIS Ø50 mm.

ACCESSOIRES ET EMBOUTS

SUR COMMANDE

ANNEAU LAQUE OU POLI



Ø IN. 68
Ø EX. 93

— Laqué — — Poli —

SUPPORT OUVERT "G"



190
130
Ø92

SUPPORT OUVERT "P"



170
120
Ø75

REF. 1813**0	1812690	1812730	1791**0	1790**0
x 120	x 120		x 12	x 12

SUPPORT NAISSANCE



52
Ø92

EMBOUT SPHERE "G"



123
Ø90

EMBOUT SPHERE "P"



105
Ø74

EMBOUT "DOMO"



100
Ø90

REF. 1796**0	1786**0	1750**0	1708**0
x 36	x 12	x 12	x 12

EMBOUT "MOSCOU"



146
Ø90

EMBOUT "COUPE"



154
Ø92

EMBOUT "GLAND"



151
Ø74

REF. 1788**0	1787**0	1789**0
x 12	x 12	x 12


** Couleurs: 06= Blanc. 62= Crème-Doré. 69= Wengué-Doré. 73= Wengué-Argent. 79= Crème. 87= Crème-Argent. 88= Blanc-Doré. 89= Blanc-Argent.

Code d'emballage: 0= Vrac.



COULEURS

SUR COMMANDE



01.
NOYER




02.
PIN



03.
MERISIER




04.
CHÊNE



05.
BORDEAUX




06.
BLANC



09.
ACAJOU



10.
WENGUE



79.
CREME





BÂTON BOIS LISSE


SUR COMMANDE

BOIS "EXTRA"



REFERENCE	1760**3	1761**3	1762**3	1763**3	1764**3	1765**3
(---)	1,50 m.	1,80 m.	2,10 m.	2,40 m.	2,70 m.	3,00 m.
	12 un./ boîte	12 un./ boîte	12 un./ boîte	12 un./ boîte	12 un./ boîte	12 un./ boîte

BOIS "SAMBA"



REFERENCE	1133**3	1134**3	1135**3	1136**3	1137**3	1138**3
(---)	1,50 m.	1,80 m.	2,10 m.	2,40 m.	2,70 m.	3,00 m.
	12 un./ boîte	12 un./ boîte	12 un./ boîte	12 un./ boîte	12 un./ boîte	12 un./ boîte

ANNEAUX

ANNEAU AVEC CROCHET



Ø IN. 53
Ø EX. 75


ANNEAU AVEC CROCHET



Ø IN. 50
Ø EX. 70

REF.	0302**0	0304**0	0878**2	0879**2
	x 275	x 275	x 10	x 10
	01/ 02/ 03/ 04/ 05/ 09/ 10	06 / 79	01/ 02/ 03/ 04/ 05/ 09/ 10	06 / 79

ANNEAU SANS CROCHET



Ø IN. 53
Ø EX. 75

ANNEAU AVEC ⁽¹⁾ ET SANS ⁽²⁾ CROCHET



Ø IN. 50
Ø EX. 70

(1)

(2)

ANNEAU "LISBONNE"



Ø IN. 50
Ø EX. 70

REF.	0046**5	1442065	1443065	1931**0
	x 10	x 10		x 275
	01/ 02/ 03/ 04/ 05/ 09/ 10	06		**

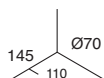
** Couleurs: 01= Noyer. 02= Pin. 03= Merisier. 04= Chêne. 05= Bordeaux. 06= Blanc. 09= Acajou. 10= Wengué. 79= Crème.
Code d'emballage: 0= Vrac. 2= Blister. 3= Skin. 5= Sachet.



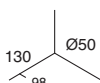
ACCESSOIRES

SUR COMMANDE

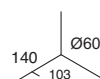
SUPPORT OUVERT



SUPPORT OUVERT "LISBONNE"

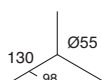


SUPPORT "MARBELLA"
(non disponible en blanc, wengué et crème)

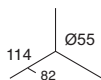


REF.	0175**0	0175**2	1604**0	1604**2	0458**0
	x 50	x 2	x 50	x 1	x 50

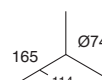
SUPPORT "GRANADA"
(non disponible en blanc, wengué et crème)



SUPPORT "MÁLAGA"
(non disponible en blanc, wengué et crème)

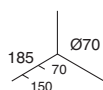


SUPPORT D'ANGLE MUR

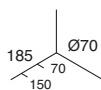


	1743**0	1710**0	0295**0	0295**2
	x 50	x 50	x 25	x 1

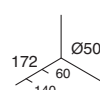
SUPPORT OUVERT DOUBLE 35-20



SUPPORT OUVERT DOUBLE 35-35



SUPPORT OUVERT DOUBLE 35-35 "LISBONNE"



REF.	1453**0	1452**0	1452**2	0300**0	0300**2
	x 25	x 25	x 1	x 25	x 1

** Couleurs: 01= Noyer. 02= Pin. 03= Merisier. 04= Chêne. 05= Bordeaux. 06= Blanc. 09= Acajou. 10= Wengué. 79= Crème.
Code d'emballage: 0= Vrac. 2= Blister.



ACCESSOIRES

SUR COMMANDE

SUPPORT PLAFOND



REF. 0564**0 0564**2

x 50 x 2

SUPPORT D'ANGLE PLAFOND



0294**0 0294**2

x 50 x 1

SUPPORT PLAFOND "LISBONNE"



0307**0 0307**2

x 50 x 1

SUPPORT PLAFOND "MARBELLA"
(non disponible en blanc, wengué et crème)



0459**0

x 50

SUPPORT NAISSANCE



REF. 1499**0 1499**2

x 25 x 2


SUPPORT NAISSANCE "LISBONNE"



0306**0 0306**2

x 25 x 2


SUPPORT EXTENSIBLE



0183**0 0183**2

x 25 x 1


ACCESSOIRE SUPPOR
EXTENSIBLE 35-20
(pour support 0183**0/0183**2)



0535**0

x 25


EMBOUT "MARBELLA"
(non disponible en blanc, wengué et crème)



REF. 0460**0

x 50


EMBOUT "GRANADA"
(non disponible en blanc, wengué et crème)



1744**0

x 50

EMBOUT "MÁLAGA"
(non disponible en blanc, wengué et crème)



1711**0

x 50

** Couleurs: 01= Noyer. 02= Pin. 03= Merisier. 04= Chêne. 05= Bordeaux. 06= Blanc. 09= Acajou. 10= Wengué. 79= Crème.
Code d'emballage: 0= Vrac. 2= Blister.

ACCESSOIRES

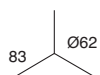
SUR COMMANDE



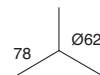
EMBOUT "CHYC"



EMBOUT "MOTRIL"



EMBOUT "NERJA"

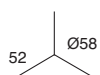


REF.	0177**0	0177**2	0163**0	0163**2	0162**0	0162**2
	x 50	x 2	x 50	x 2	x 50	x 2

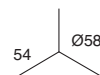
EMBOUT "LISBONNE"



EMBOUT "SPHERE"



EMBOUT "POMME RONDE"

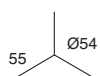


REF.	1613**0	1613**2	1476**0	1476**2	1468**0	1468**2
	x 50	x 2	x 50	x 2	x 50	x 2

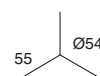
EMBOUT "POMME PLATE"



EMBOUT "ALMERIA".



EMBOUT "ALMERIA". BLANC




REF.	1485**0	1485**2	1776**0	1703060
	x 50	x 2	x 50	x 50

** Couleurs: 01= Noyer. 02= Pin. 03= Merisier. 04= Chêne. 05= Bordeaux. 06= Blanc. 09= Acajou. 10= Wengué. 79= Crème.
Code d'emballage: 0= Vrac. 2= Blister.

BOIS Ø35 mm.




COULEURS DISPONIBLES



01.
NOYER



02.
PIN



03.
MERISIER




04.
CHÊNE



06.
BLANC


COULEURS SUR COMMANDE



05.
BORDEAUX




07.
NOIR



09.
ACAJOU



10.
WENGUE



79.
CREME



BÂTON BOIS LISSE

BOIS "EXTRA"



REFERENCE	2929**3	2930**3	2931**3	2932**3	2933**3	2934**3
(--->)	1,50 m.	1,80 m.	2,10 m.	2,40 m.	2,70 m.	3,00 m.
	20 un./ boîte	20 un./ boîte	20 un./ boîte	20 un./ boîte	20 un./ boîte	20 un./ boîte

BOIS "SAMBA"



REFERENCE	1145**3	1146**3	1147**3	1148**3	1149**3	1150**3
(--->)	1,50 m.	1,80 m.	2,10 m.	2,40 m.	2,70 m.	3,00 m.
	20 un./ boîte	20 un./ boîte	20 un./ boîte	20 un./ boîte	20 un./ boîte	20 un./ boîte


ANNEAUX

ANNEAU AVEC CROCHET



Ø IN. 40
Ø EX. 60


ANNEAU SANS CROCHET



Ø IN. 40
Ø EX. 60


REF.	0305**5	0319**0	0035**5
	x 10	x 400	x 10
	01/ 02/ 03/ 04/ 05/ 09/ 10	06 / 07/ 79	01/ 02/ 03/ 04/ 05/ 09/ 10

ANNEAU PLASTIQUE AVEC CROCHET



Ø IN. 37
Ø EX. 55

ANNEAU PLASTIQUE SANS CROCHET



Ø IN. 37
Ø EX. 55

ANNEAU "LISBONNE"



Ø IN. 37
Ø EX. 55

REF.	1444065	1445065	1941**0
	x 10	x 10	x 400
	06	06	**

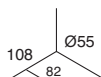
** Couleurs: **01**= Noyer. **02**= Pin. **03**= Merisier. **04**= Chêne. **06**= Blanc.
 ** Couleurs sur-commande: **05**= Bordeaux. **07**= Noir. **09**= Acajou. **10**= Wengué. **79**= Crème.
 Code d'emballage: **0**= Vrac. **2**= Blister. **3**= Skin. **5**= Sachet.



ACCESSOIRES

BOIS Ø28 mm.

SUPPORT OUVERT "C"



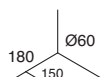
REF. 0376**0

x 50

0376**2

x 2

SUPPORT OUVERT LONG



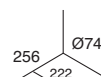
0377**0

x 25

0377**2

x 1

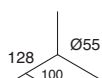
SUPPORT OUVERT LONG CANNELE



0442**0

x 25

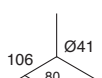
SUPPORT OUVERT



REF. 0111**0

x 50

SUPPORT "LISBONNE"



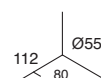
1767**0

x 50

1767**2

x 2

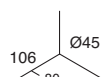
SUPPORT "MARBELLA"
(non disponible en blanc, noir, wengué et crème)



0567**0

x 50

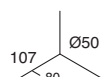
SUPPORT "GRANADA"
(non disponible en blanc, noir, wengué et crème)



REF. 1714**0

x 50

SUPPORT "MÁLAGA"
(non disponible en blanc, noir, wengué et crème)



1716**0

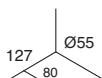
x 50

** Couleurs: 01= Noyer. 02= Pin. 03= Merisier. 04= Chêne. 06= Blanc.
 ** Couleurs sur-commande: 05= Bordeaux. 07= Noir. 09= Acajou. 10= Wengué. 79= Crème.
 Code d'emballage: 2= Blister. 4= Vrac (Gaine).

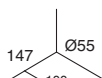


ACCESSOIRES

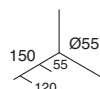
SUPPORT D'ANGLE MUR
(pour ref. 0376**0/0376**2)



SUPPORT D'ANGLE MUR
(pour ref. 0111**0)

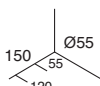


SUPPORT OUVERT DOUBLE 28-20

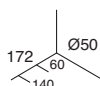


REF. 0240**0	0240**2	1465**0	0086**0	0086**2
x 25	x 1	x 25	x 25	x 1

SUPPORT OUVERT DOUBLE 28-28



SUPPORT OUVERT DOUBLE 28-28 "LISBONNE"



SUPPORT PLAFOND



REF. 0082**0	0082**2	0308**0	0308**2	0565**0	0565**2
x 25	x 1	x 25	x 1	x 50	x 2

SUPPORT D'ANGLE PLAFOND



SUPPORT PLAFOND "LISBONNE"



SUPPORT PLAFOND "MARBELLA"
(non disponible en blanc, noir, wengué et crème)



REF. 0292**0	0292**2	1343**0	1343**2	0568**0
x 50	x 1	x 50	x 2	x 50

** Couleurs: 01= Noyer. 02= Pin. 03= Merisier. 04= Chêne. 06= Blanc.
 ** Couleurs sur-commande: 05= Bordeaux. 07= Noir. 09= Acajou. 10= Wengué. 79= Crème.
 Code d'emballage: 2= Blister. 4= Vrac (Gaine).

ACCESSOIRES

BOIS Ø28 mm.

SUPPORT NAISSANCE



SUPPORT NAISSANCE SPECIAL

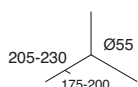


SUPPORT NAISSANCE "LISBONNE"



REF.	1493**0	1493**2	1067**0	0310**0	0310**2
	x 50	x 2	x 50	x 50	x 2

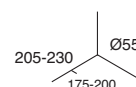
SUPPORT EXTENSIBLE



ACCESSOIRE SUPPORT EXTENSIBLE 28-20
(pour support 1474**0/1474**2)



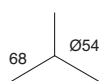
SUPPORT EXTENSIBLE
AVEC ACCESSOIRE



REF.	1474**0	1474**2	1475**0	2681**0	2681**2
	x 25	x 1	x 25	x 25	x 1

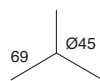
EMBOUT "MARBELLA"

(non disponible en blanc, noir, wengué et crème)



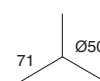
EMBOUT "GRANADA"

(non disponible en blanc, noir, wengué et crème)



EMBOUT "MÁLAGA"

(non disponible en blanc, noir, wengué et crème)



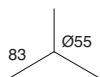
REF.	0663**0	1715**0	1717**0
	x 50	x 50	x 50

** Couleurs: 01= Noyer. 02= Pin. 03= Merisier. 04= Chêne. 06= Blanc.
 ** Couleurs sur-commande: 05= Bordeaux. 07= Noir. 09= Acajou. 10= Wengué. 79= Crème.
 Code d'emballage: 2= Blister. 4= Vrac (Gaine).

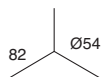


ACCESSOIRES

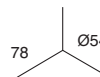
EMBOUT "CHYC"



EMBOUT "MOTRIL"

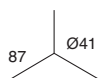


EMBOUT "NERJA"

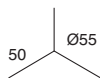


REF.	0033**0	0033**2	0309**0	0309**2	1332**0	1332**2
	x 50	x 2	x 50	x 1	x 50	x 1

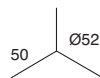
EMBOUT "LISBONNE"



EMBOUT "SPHERE"

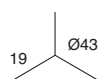


EMBOUT "POMME RONDE"

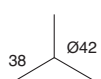


REF.	1614**0	1614**2	1479**0	1479**2	1466**0	1466**2
	x 50	x 2	x 50	x 2	x 50	x 2

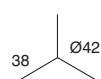
EMBOUT "POMME PLATE"



EMBOUT "ALMERÍA"



EMBOUT "ALMERÍA". BLANC



REF.	1469**0	1469**2	1777**0	1777**2	1704060
	x 50	x 2	x 50	x 2	x 50

** Couleurs: 01= Noyer. 02= Pin. 03= Merisier. 04= Chêne. 06= Blanc.
 ** Couleurs sur-commande: 05= Bordeaux. 07= Noir. 09= Acajou. 10= Wengué. 79= Crème.
 Code d'emballage: 2= Blister. 4= Vrac (Gaine).

SUGGESTIONS DE MONTAGE

Tringle double Ø28-28

(Avec support double 0082**0 et embout "pomme plate" 1469**0)

MODELE "CHYC"



SUGGESTIONS DE MONTAGE

Tringle double Ø28-28

(Avec support double 0086**0 et embout "pomme plate" 1484**0)

MODELE "CHYC"



SUGGESTIONS DE MONTAGE

Tringle double Ø28-28

(Avec support double 0076**0 et embout "pomme plate" 1484**0)


MODELE "CHYC"



** Couleurs: 01= Noyer. 02= Pin. 03= Merisier. 04= Chêne. 05= Bordeaux. 09= Acajou. 10= Wengué.




COULEURS DISPONIBLES



01.
NOYER



02.
PIN



03.
MERISIER




04.
CHÊNE



06.
BLANC


COULEURS SUR COMMANDE



05.
BORDEAUX




07.
NOIR



09.
ACAJOU



10.
WENGUE




79.
CREME



BÂTON BOIS LISSE

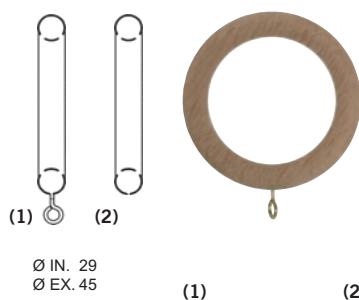
BOIS "EXTRA"



REF.	2935**3	2936**3	2937**3	2938**3	2939**3	2962**3	2987**3
	1,20 m.	1,50 m.	1,80 m.	2,10 m.	2,40 m.	2,70 m.	3,00 m.
	36 un./ boîte	36 un./ boîte	36 un./ boîte	36 un./ boîte	36 un./ boîte	36 un./ boîte	36 un./ boîte

ANNEAUX

ANNEAU AVEC ⁽¹⁾ ET SANS ⁽²⁾ CROCHET



ANNEAU AVEC CROCHET

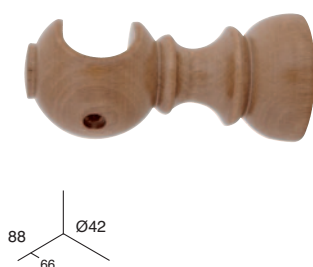


ANNEAU PLASTIQUE AVEC CROCHET



REF.	0290**5	0115**5	0210065	1451065
	x 10	x 10	x 10	x 10
	01/ 02/ 03/ 04/ 05/ 09/ 10		06	06

SUPPORT OUVERT



SUPPORT "GRANADA"
(non disponible en blanc, noir, wengué et crème)



SUPPORT "MÁLAGA"
(non disponible en blanc, noir, wengué et crème)



REF.	0074**0	0074**2	1745**0	1740**0
	x 50	x 2	x 50	x 50

** Couleurs: 01= Noyer. 02= Pin. 03= Merisier. 04= Chêne. 06= Blanc.

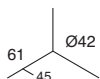
** Couleurs sur-commande: 05= Bordeaux. 07= Noir. 09= Acajou. 10= Wengué. 79= Crème.

Code d'emballage: 0= Vrac. 3= Skin. 5= Sachet.



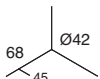
ACCESSOIRES

SUPPORT D'ANGLE MUR



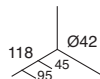
SUR COMMANDE

SUPPORT EMBOUT



SUR COMMANDE

SUPPORT OUVERT DOUBLE 20-20



SUR COMMANDE

REF.	1454**0	1454**2	1456**0	1456**2	0076**0	0076**2
	x 50	x 1	x 50	x 2	x 25	x 1

SUPPORT PLAFOND



SUPPORT D'ANGLE PLAFOND



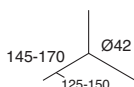
SUR COMMANDE

SUPPORT NAISSANCE



REF.	0664**0	0664**2	1455**0	1455**2	1701**0	1701**2
	x 50	x 2	x 50	x 1	x 50	x 2

SUPPORT EXTENSIBLE



PORTE EMBRASSE



SUR COMMANDE

REF.	1461**0	1461**2	1457**0	1457**2
	x 25	x 1	x 50	x 1

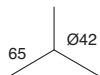
BOIS Ø20 mm.

** Couleurs: **01**= Noyer. **02**= Pin. **03**= Merisier. **04**= Chêne. **06**= Blanc.
 ** Couleurs sur-commande: **05**= Bordeaux. **07**= Noir. **09**= Acajou. **10**= Wengué. **79**= Crème.
 Code d'emballage: **2**= Blister. **4**= Vrac (Gaine).

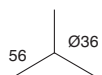


EMBOUS

EMBOUT "CHYC"

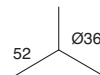


EMBOUT "GRANADA"
(non disponible en blanc, noir, wengué et crème)



SUR COMMANDE

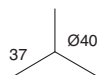

EMBOUT "MÁLAGA"
(non disponible en blanc, noir, wengué et crème)



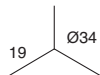
SUR COMMANDE

REF.	0570**0	0570**2	1741**0	1742**0
	x 50	x 2	x 50	x 50

EMBOUT "SPHERE"



EMBOUT "POMME PLATE"




REF.	1478**0	1478**2	1484**0	1484**2
	x 50	x 2	x 50	x 2

BOIS Ø20 mm.

** Couleurs: 01= Noyer. 02= Pin. 03= Merisier. 04= Chêne. 06= Blanc.
 ** Couleurs sur-commande: 05= Bordeaux. 07= Noir. 09= Acajou. 10= Wengué. 79= Crème.
 Code d'emballage: 2= Blister. 4= Vrac (Gaine).



COULEURS



01. NOYER



03. MERISIER



02. PIN



06. BLANC

BÂTON BOIS LISSE

BOIS "EXTRA"



REFERENCE	1914**3	1915**3	1916**3	1917**3	1976**3	1977**3
	0,90 m.	1,20 m.	1,50 m.	1,80 m.	2,10 m.	2,40 m.
	100 un./ boîte	100 un./ boîte	100 un./ boîte	100 un./ boîte	100 un./ boîte	100 un./ boîte

ANNEAUX

ANNEAU AVEC CROCHET

SUR COMMANDE



Ø IN. 21
Ø EX. 35

ANNEAU SANS CROCHET

SUR COMMANDE



Ø IN. 21
Ø EX. 35

ANNEAU AVEC CROCHET



Ø IN. 21
Ø EX. 35

REF.	0209**5	0116**5	0561065
	x 10	x 10	x 10
	01/ 02/ 03	01/ 02/ 03	06

ANNEAU PLASTIQUE



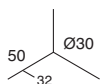
Ø IN. 19
Ø EX. 31

REF.	0361065
	x 10

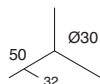
** Couleurs: 01= Noyer. 02= Pin. 03= Merisier. 06= Blanc.
Code d'emballage: 3= Skin. 5= Sachet.

ACCESSOIRES ET EMBOUTS

SUPPORT OUVERT



SUPPORT LORGNON

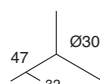


SUPPORT EMBOUT



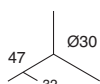
REF. 0070**0	0070**2	1460**0	1460**2	1458**0	1458**2
x 50	x 2	x 50	x 2	x 50	x 2

SUPPORT LORGNON "GRANADA"
(non disponible en blanc)



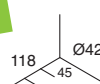
SUR COMMANDE

SUPPORT EMBOUT "GRANADA"
(non disponible en blanc)



SUR COMMANDE

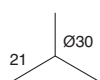
SUPPORT OUVERT DOUBLE 12-12



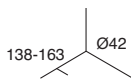
SUR COMMANDE

REF. 1436**0	1399**0	1471**0	1471**2
x 50	x 50	x 25	x 1

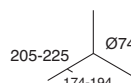
SUPPORT
NAISSANCE



SUPPORT
EXTENSIBLE



EMBOUT "CHYC"



EMBOUT "GRANADA"
(non disponible en blanc)



SUR COMMANDE

REF. 1463**0	1463**2	1494**0	1494**2	0072**0	0072**2	1438**0
x 50	x 2	x 25	x 1	x 50	x 2	x 50

** Couleurs: 01= Noyer. 02= Pin. 03= Merisier. 06= Blanc.
Code d'emballage: 2= Blister. 3= Skin. 4= Vrac (Gaine).




ACCESSOIRES BOIS

LANCE-RIDEAUX AVEC MOUSQUETON



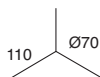
0,75 m.

1,00 m.

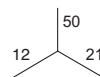
REF.	0198**0	0698**0	0698**2
	 x 35	 x 35	 x 1




PORTE EMBRASSE

SUR COMMANDE



PINCE POUR ANNEAUX




REF.	0056**0	0056**2	0352440	0352442
	 x 50	 x 1	 x 100	 x 6

** Couleurs: **01**= Noyer. **02**= Pin. **03**= Merisier. **04**= Chêne. **06**= Blanc.
 ** Couleurs sur-commande: **05**= Bordeaux. **07**= Noir. **09**= Acajou. **10**= Wengué. **79**= Crème.
 Code d'emballage: **0**= Vrac. **2**= Blister.



ACCESSOIRES COMMUNS

PATTE A VIS POUR SUPPORT Ø35-28



REF. **0049440**

x 25


PATTE A VIS POUR SUPPORT Ø20



REF. **0073440**

x 25


PATTE A VIS POUR SUPPORT Ø50



REF. **1470440**

x 25

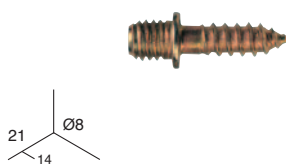
PATTE A VIS POUR SUPPORT Ø12



REF. **1486440**

x 25


PATTE A VIS MINI



REF. **1459440**

x 25

JONCTION BÂTON BOIS



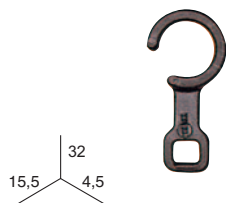
REF. **1450440**

x 25

REF. **1450442**

x 2

CROCHET POUR ANNEAU BOIS Ø35-28

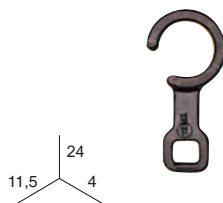


REF. **0173**0**

x 100

01/ 02/ 03/ 06

CROCHET POUR ANNEAU BOIS Ø20-12

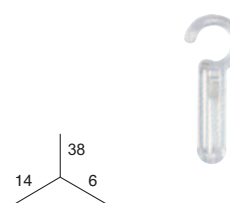


REF. **0566**0**

x 100

01/ 02/ 03/ 06

CROCHET 1 BRANCHE Ø35-28



REF. **1464**0**

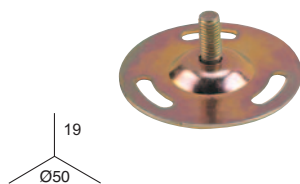
x 100

01/ 20

REF. **1464**2**

x 10

PLATINE Ø50 ET Ø35



REF. **0170440**

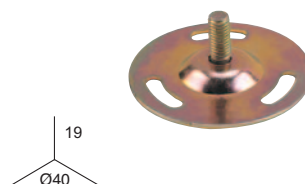
x 25

REF. **0170442**

x 2

44

PLATINE Ø28



REF. **0150440**

x 25

REF. **0150442**

x 2

44

** Couleurs: **01**= Noyer. **02**= Pin. **03**= Merisier. **20**= Translucide. **44**= Doré.
Code d'emballage: **0**= Vrac. **2**= Blister.



GAMME ENFANTS



UNIQUEMENT SUR COMMANDE



COULEURS



06. BLANC



22. BLEU CLAIR





23. PISTACHE



83. FUSHIA

SUGGESTIONS DE MONTAGE: Tringle simple Ø28 mm.

(Avec support moderne simple 2622**2 et anneaux 0345**2)



SUGGESTIONS DE MONTAGE: Tringle double Ø28-Ø28 mm.

(Avec support moderne double 2631**2, anneaux 0345**2 et embout "Almería" 1704**2)



BÂTON BOIS LISSE

BOIS "SAMBA"



REFERENCE	1145**3	1146**3	1147**3	1148**3	1150**3
	1,50 m.	1,80 m.	2,10 m.	2,40 m.	3,00 m.
	20 un./ boîte	20 un./ boîte	20 un./ boîte	20 un./ boîte	20 un./ boîte

** Couleurs: 06= Blanc. 22= Bleu clair. 23= Pistache. 83= Fushia.
Code d'emballage: 2= Blister. 3= Skin.

UNIQUEMENT SUR COMMANDE



ACCESSOIRES

EMBOUT "SPHERE"



EMBOUT "LISBONNE"



EMBOUT "ALMERÍA"



REF.	2617**2	2618**2	1704**2
	x 1	x 1	x 2

EMBOUT "LUNE"



EMBOUT "LUNE" SERIGRAPHIE



EMBOUT "STELA"



REF.	2624**2	2625222	2626**2
	x 1	x 1	x 1

EMBOUT "STELA" SERIGRAPHIE



EMBOUT "TULIPE"



EMBOUT "TULIPE" SERIGRAPHIE



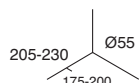
REF.	2627**2	2628**2	2629**2
	x 1	x 1	x 1

GAMME ENFANTS Ø28 mm.

** Couleurs: 06= Blanc. 22= Bleu clair. 23= Pistache. 83= Fushia.
 ** Couleur pour embout Lune sérigraphié: 22= Bleu clair/Blanc
 ** Couleurs pour embouts Tulipe et Stela sérigraphiés: 23= Pistache/Vert 83= Fushia /Rose
 Code d'emballage: 2= Blister.

ACCESSOIRES

SUPPORT EXTENSIBLE

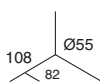


REF. 1474**2



x 1

SUPPORT OUVERT



REF. 2619**2



x 1

SUPPORT NAISSANCE



REF. 2621**2



x 1

SUPPORT PLAFOND

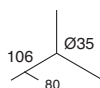


REF. 2630**2



x 1

SUPPORT MODERNE SIMPLE




REF. 2622**2



x 1

SUPPORT MODERNE DOUBLE



REF. 2631**2



x 1

LANCE-RIDEAUX DE 1,00 m.



REF. 0698**2



x 1

ANNEAU AVEC CROCHET



Ø IN. 37
Ø EX. 55

REF. 0345**2



x 10

** Couleurs: 06= Blanc. 22= Bleu clair. 23= Pistache. 83= Fushia.
Code d'emballage: 2= Blister.



PAROI JAPONNAISES





PAROI JAPONAISE sur-mesure

sans cordon

**NB:**

1. Pour une dimension sur-mesure, nous appliquons le prix de la dimension standard supérieure.
2. Le prix d'une paroi japonaise à 2 tirages sera majoré de 10%.
3. Pour toute commande, merci d'utiliser le "Bon de commande Paroi Japonaise" situé à la fin du catalogue

*Forfait cordon 15€

PROFILE 2 VOIES

REF.	7038060	7039060	7040060	7041060	7042060	7043060
	1,50 m.	2,00 m.	2,50 m.	3,00 m.	3,50 m.	4,00 m.
	x 1 un.	x 1 un.	x 1 un.	x 1 un.	x 1 un.	x 1 un.

COMPOSANTS

PROFILE 2 VOIES: Profilé 2 voies (1 jeu), profilé de suspension (x m.), curseur (2 x profilé de suspension), arrêt simple "L"(1 un.), arrêt double "T" (1 un.), support plafond court (1 chaque 60-70 cm.), conducteur (1 un.), arrêt à vis (1 un.), ruban auto-agrippant femelle "L"(x m.), barre de charge 40x3 (x m.), embout platine aluminium (x m.).

PROFILE 3 VOIES

REF.	7044**0	7045**0	7046**0	7047**0	7048**0	7049**0
	1,50 m.	2,00 m.	2,50 m.	3,00 m.	3,50 m.	4,00 m.
	x 1 un.	x 1 un.	x 1 un.	x 1 un.	x 1 un.	x 1 un.

COMPOSANTS

PROFILE 3 VOIES: Profilé 3 voies (1 jeu), profilé de suspension (x m.), curseur (2 x profilé de suspension), arrêt simple "L"(2 un.), arrêt double "T" (2 un.), support plafond court (1 chaque 60-70 cm.), conducteur (1 un.), arrêt à vis (1 un.), ruban auto-agrippant femelle "L"(x m.), barre de charge 40x3 (x m.), embout platine aluminium (x m.).

PROFILE 4 VOIES

REF.	7050**0	7051**0	7052**0	7053**0	7054**0	7055**0	7102**0	7103**0	7104**0	7105**0
	1,50 m.	2,00 m.	2,50 m.	3,00 m.	3,50 m.	4,00 m.	4,50 m.	5,00 m.	5,50 m.	6,00 m.
	x 1 un.	x 1 un.	x 1 un.	x 1 un.	x 1 un.	x 1 un.	x 1 un.	x 1 un.	x 1 un.	x 1 un.

COMPOSANTS

PROFILE 4 VOIES: Profilé 4 voies (1 jeu), profilé de suspension (x m.), curseur (2 x profilé de suspension), arrêt simple "L"(3 un.), arrêt double "T" (3 un.), support plafond long (1 chaque 60-70 cm.), conducteur (1 un.), arrêt à vis (1 un.), ruban auto-agrippant femelle "L"(x m.), barre de charge 40x3 (x m.), embout platine aluminium (x m.).

PROFILE 5 VOIES

REF.	7056**0	7057**0	7058**0	7059**0	7060**0	7061**0	7106**0	7107**0	7108**0	7109**0
	1,50 m.	2,00 m.	2,50 m.	3,00 m.	3,50 m.	4,00 m.	4,50 m.	5,00 m.	5,50 m.	6,00 m.
	x 1 un.	x 1 un.	x 1 un.	x 1 un.	x 1 un.	x 1 un.	x 1 un.	x 1 un.	x 1 un.	x 1 un.

COMPOSANTS

PROFILE 5 VOIES: Profilé 5 voies (1 jeu), profilé de suspension (x m.), curseur (2 x profilé de suspension), arrêt simple "L"(4 un.), arrêt double "T" (4 un.), support plafond long (1 chaque 60-70 cm.), conducteur (1 un.), arrêt à vis (1 un.), ruban auto-agrippant femelle "L"(x m.), barre de charge 40x3 (x m.), embout platine aluminium (x m.).

NB: Au-delà de 4m00 de longueur, les parois japonaises seront montées avec une jonction centrale.


** Couleurs: **06**= Blanc. **40**= Satiné argent.

Code d'emballage: **0**= Vrac.



PROFILES "PAROIS JAPONAISES"

PROFILE 5 VOIES DE 4 m.



PROFILE 4 VOIES DE 4 m.



REF.	0939**0	0938**0
	x 10	x 12

PROFILE 3 VOIES DE 4 m.




PROFILE 2 VOIES DE 4 m.



REF.	0937**0	0936**0
	x 12	x 12

PROFILE DE SUSPENSION DE 4 m.




REF.	0940**0
	x 20

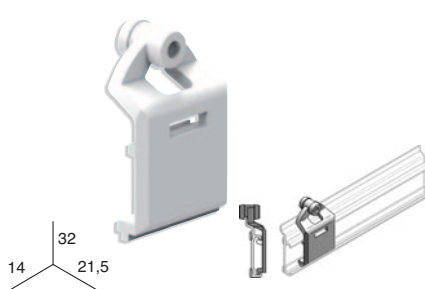
** Couleurs: **06**= Blanc. **40**= Satiné argent.
Code d'emballage: **0**= Vrac.

ACCESSOIRES

CURSEUR



SUSPENDEUR

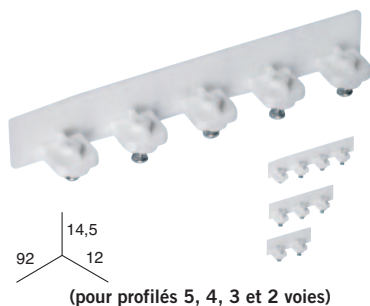


EMBOUT SUSPENSION

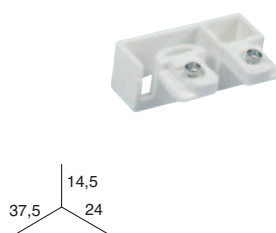


REF. 0959**0	REF. 7571**0	REF. 0941**0
x 100	x 100	x 50

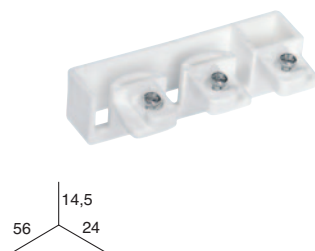
EMBOUT UNIVERSEL GAUCHE ET DROIT
(Pour Parois Japonaises sans cordon)



EMBOUT 2 VOIES GAUCHE ET DROIT
(Pour Parois Japonaises avec cordon)




EMBOUT 3 VOIES GAUCHE ET DROIT
(Pour Parois Japonaises avec cordon)




REF. 0922**0	REF. 0918060	REF. 0919**0
x 10	x 10	x 10

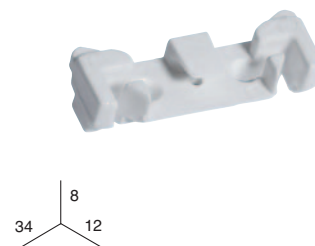
EMBOUT 4 VOIES GAUCHE ET DROIT
(Pour Parois Japonaises avec cordon)



EMBOUT 5 VOIES GAUCHE ET DROIT
(Pour Parois Japonaises avec cordon)



CONDUCTEUR



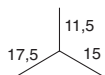
REF. 0920**0	REF. 0921**0	REF. 0916**0
x 10	x 10	x 25

** Couleurs: 06= Blanc. 32= Gris.
Code d'emballage: 0= Vrac.

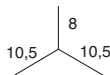


ACCESSOIRES

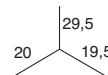
ARRÊT SIMPLE "L"



ARRÊT À VIS

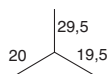


ARRÊT DOUBLE "T"



REF.	0923**0	0917400	0924**0
	x 50	x 100	x 50

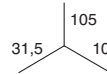
ARRÊTE POUR LANCE-RIDEAU



CORDON POLYESTER Ø3
(Disponible en blanc et gris)



CONTREPOIDS 70 grs.



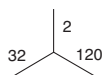

NOUVEAU
COULEUR
NOIR

REF.	0935**0	2553**0	1204**0
	x 50	Bobine x 200 m.	x 10

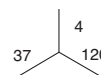
RONDELLE ENTRETOISE



JONCTION PROFILÉ 2 ET 3 VOIES



JONCTION PROFILÉ 4 ET 5 VOIES



REF.	1863060	0966400	0983400
	x 50	x 10	x 10

** Couleurs: 06= Blanc. 40= Satiné argent.
Code d'emballage: 0= Vrac.



ACCESSOIRES

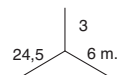
RUBAN AUTO-AGRIPIANT FEMELLE
VELOUR, SANS ADHÉSIF (1)



RUBAN AUTO-AGRIPIANT FEMELLE
LOOP, SANS ADHÉSIF (1)

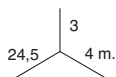


BARRE DE CHARGE, PLATINE
ALUMINIUM 24,5 mm. x 6 m.

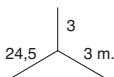


REF.	0991**0	1698060	1075060
	Bobine x 25 m.	Bobine x 25 m.	x 50
	06 / 07 / 32	06	06

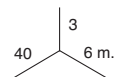
BARRE DE CHARGE, PLATINE
ALUMINIUM 24,5 mm. x 4 m.



BARRE DE CHARGE, PLATINE
ALUMINIUM 24,5 mm. x 3 m.

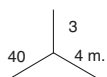


BARRE DE CHARGE, PLATINE
ALUMINIUM 40 mm. x 6 m.

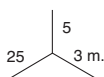


REF.	7274060	7300060	1079060
	x 50	x 50	x 50
	06	06	06

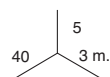
BARRE DE CHARGE, PLATINE
ALUMINIUM 40mm. x 4 m.



BARRE DE CHARGE, PLATINE
TRANSLUCIDE 25 mm. x 3 m.



BARRE DE CHARGE, PLATINE
TRANSLUCIDE 40 mm. x 3 m.



REF.	1100060	7344200	7346200
	x 50	x 50	x 50
	06	20	20

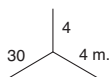
(1): Le galon **LOOP** est fait pour être jumelé avec le galon **LOOP**. Le galon **VELOURS** est fait pour être jumelé avec le galon **SETAX**. Tous les profilés à scratch CHYC vont avec un galon **HOOK**. Le galon Velours peut se jumeler avec le galon **HOOK**, mais le galon **LOOP** ne peut pas être jumelé avec le galon **SETAX**.

Couleurs: 06= Blanc. 07= Noir. 20= Translucide. 32= Gris. 40= Satiné argent.
Code d'emballage: 0= Vrac.



ACCESSOIRES

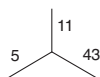
BARRE DE CHARGE, PLATINE
POLYESTER 30 mm. x 4 m.



REF. **0828060**

x 50

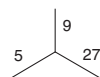
EMBOUT PLATINE 40 x 3 mm.



REF. **1779200**

x 50

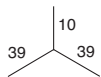
EMBOUT PLATINE 25 x 3 mm.



REF. **1772200**

x 50

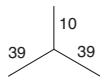
SUPPORT PLAFOND COURT
2 ET 3 VOIES



REF. **0948400**

x 25

SUPPORT PAROI 2 ET 3 VOIES



REF. **0925400**

x 25

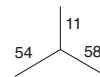
SUPPORT PLAFOND LONG
2 ET 3 VOIES



REF. **0949400**

x 25

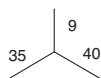
SUPPORT PAROI 4 ET 5 VOIES



REF. **0927400**

x 25

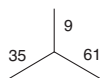
SUPPORT PAROI COURT 2 ET 3 VOIES



REF. **7474060**

x 25

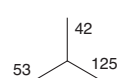
SUPPORT PAROI COURT 4 ET 5 VOIES



REF. **7475060**

x 25

SUPPORT RENFORCÉ 9-12 cm.



REF. **1817060**

x 20

Couleurs: **06**= Blanc. **20**= Translucide. **40**= Satiné argent.
Code d'emballage: **0**= Vrac.

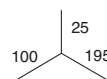
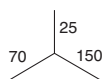
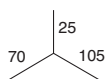


ACCESSOIRES

SUPPORT PROFILÉ ALUMINIUM 10 cm.

SUPPORT PROFILÉ ALUMINIUM 15 cm.

SUPPORT PROFILÉ ALUMINIUM 19 cm.

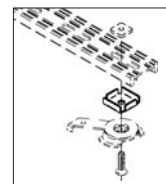
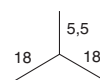

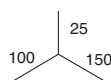
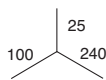


REF.	7199060	7229060	7230060
	x 50	x 50	x 25

SUPPORT PROFILÉ ALUMINIUM 24 cm.

SUPPORT PROFILÉ ALUMINIUM 15 cm.
EMPATTEMENT GRAND

SUPPLÉMENT POUR SUPPORTS

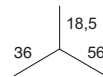
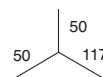

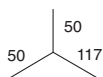



REF.	7231060	7226060	0898060
	x 25	x 25	x 25

SUPPORT MODERNE POUR PAROIS JAPONAISES
4-5 VOIES

SUPPORT MODERNE POUR PAROIS JAPONAISES
2-3 VOIES

PROLONGATEUR
POUR SUPPORT



REF.	7570060	7653060	7608064
	x 1	x 1	x 1

LANCE-RIDEAUX (PAGE 227)

Couleurs: **06**= Blanc.
Code d'emballage: **0**= Vrac.



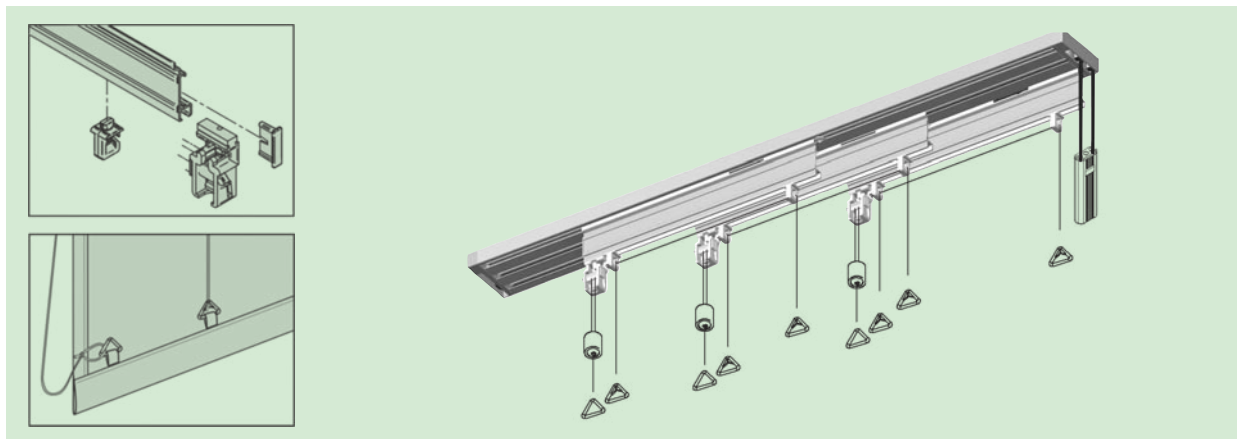
COMBINE STORE-PAROI JAPONAISE

STORE-PAROI JAPONAISE "MONTAGE STANDARD"

REF.	7181060	7182060
	Jusqu'à 0,90 m.	À partir de 0,90 m.
	x 1 un.	x 1 un.


STORE-PAROI JAPONAISE "MONTAGE BOUILLONNE"

REF.	7184060	7185060
	Jusqu'à 0,90 m.	À partir de 0,90 m.
	x 1 un.	x 1 un.




NB: Pour vos commandes de paroi japonaise + store, noter les références correspondant à la paroi japonaise et au store désirés sur le bon de commande "Paroi Japonaise", puis compléter toutes les informations nécessaires à la confection de la paroi.

PROFILE DE SUSPENSION AVEC STORE



FREIN FIL (Pour cordon fin ref. 1512060)



GUIDE FIL



EMBOUIT PROFILE DE SUSPENSION



REF.	1132**0	0197060	0876060	0863060	0941**0
	x 20		x 25	x 50	x 50
	06 / 40		06	06	06 / 32

UNION FIL-CORDON



ANNEAU



ANNEAU AVEC CROCHET



CORDON POLYESTER Ø1 (FIN)




REF.	1061060	0805**0	0845**0	1512060
	x 25	x 200	x 200	Bobine x 300 m.
	06	06 / 20	06 / 20	06

Couleurs: 06= Blanc. 20= Translucide. 32= Gris. 40= Satiné argent.
Code d'emballage: 0= Vrac.

COULEURS CANTONNIÈRES

SUR COMMANDE



00. NATUREL



06. BLANC




07. NOIR (Seulement pour cantonnière rf. 7006 et 7007)




10. WENGUÉ




11. MERISIER



42. ALUMINIUM (REPLACE LA COULEUR 40)




70. ANTHRACITE




73. CARBONE


AVEC ACCESSOIRES



AVEC COUPE À L'ONGLET



CANTONNIÈRE AVEC COUPE À L'ONGLET



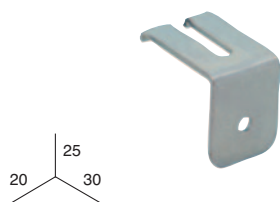
CANTONNIÈRE AVEC COUPE À L'ONGLET, 16 x 120

REF. 7007**0


CANTONNIÈRE SUR-MESURE

ACCESSOIRES

EQUERRES



SACHET DE 4 ONGLETS ET COLLE



REF. 0813400

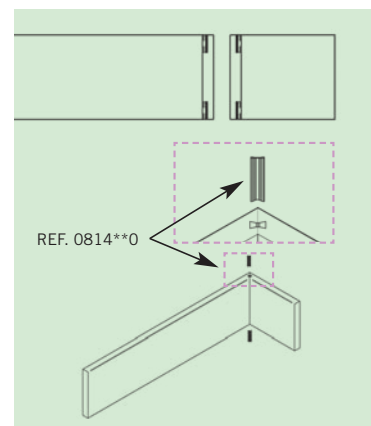
0813402

0814**0

x 2 / x 25

x 2

x 10




** Couleurs pour cantonnière: 00= Naturel. 06= Blanc. 10= Wengué. 11= Merisier. 42= Aluminium. 70= Anthracite. 73= Carbone.

** Couleurs pour onglets (0814**0): 06= Blanc. 10= Wengué. 11= Merisier. 12= Gris cendré. 40= Satiné argent.

Code d'emballage: 0= Vrac. 2= Blister.



CANTONNIÈRE MONTÉE



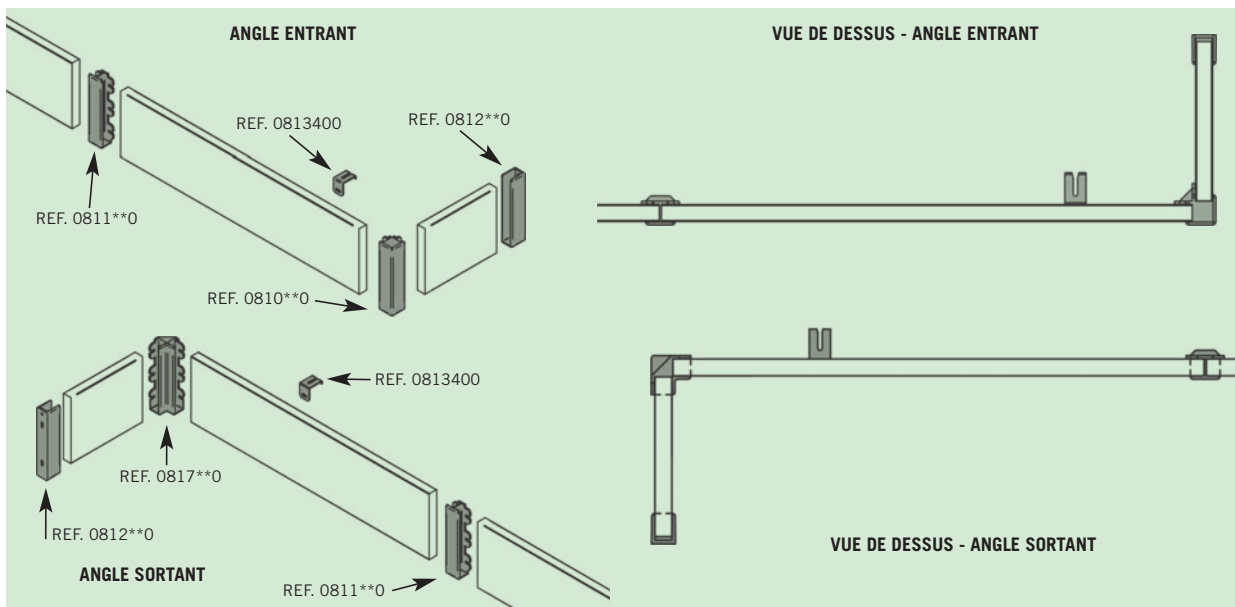
VRAC, 16 x 20 mm.

REF.	7006**0	-
	3,60 m.	Sur-mesure
	x 1 un.	x 1 un.




SKIN, 16 x 20 mm.

REF.	7179**3	7186**3
	1,80 m.	2,40 m.
	x 1 un.	x 1 un.



ACCESSOIRES

UNION D'ANGLE




JONCTION



BASE SUPPORT



UNION D'ANGLE ENTRANT



REF.	0810**0	0810**2	0811**0	0811**2	0812**0	0812**2	0817**0	0817**2			
	x 6		x 1		x 10		x 1		x 6		x 1

** Couleurs pour cantonnière: 00= Naturel. 06= Blanc. 07= Noir. 10= Wengué. 11= Merisier. 42= Aluminium. 70= Anthracite. 73= Carbone.

** Couleurs pour accessoires: 24= Doré. 42= Nickel mat. 43= Chromé. 47= Bronze vieilli. 70= Graphite.

Code d'emballage: 0= Vrac. 2= Blister.


(Pour toute commande, merci d'utiliser le "Bon de commande Cantonnière" situé à la fin du catalogue)



СНУГ





STORES





KIT STORE COMPACT PROFILE 7347, MONTAGE CLASSIQUE



HAUTEUR 1,80 m.

REF.	7351064	7352064	7353064	7354064	7355064	7356064
←----→	0,60 x 1,80 m. (2 supports)	0,90 x 1,80 m. (2 supports)	1,20 x 1,80 m. (2 supports)	1,50 x 1,80 m. (3 supports)	1,80 x 1,80 m. (3 supports)	2,10 x 1,80 m. (4 supports)
	x 1 un.	x 1 un.	x 1 un.	x 1 un.	x 1 un.	x 1 un.
	x 6 un.	x 6 un.	x 6 un.	x 6 un.	x 6 un.	x 6 un.

HAUTEUR 2,40 m.



REF.	7360064	7361064	7362064	7363064	7364064	7365064
←----→	0,60 x 2,40 m. (2 supports)	0,90 x 2,40 m. (2 supports)	1,20 x 2,40 m. (2 supports)	1,50 x 2,40 m. (3 supports)	1,80 x 2,40 m. (3 supports)	2,10 x 2,40 m. (4 supports)
	x 1 un.	x 1 un.	x 1 un.	x 1 un.	x 1 un.	x 1 un.
	x 6 un.	x 6 un.	x 6 un.	x 6 un.	x 6 un.	x 6 un.

COMPOSANTS: Profilé aluminium, ruban auto-agrippant, galon store, poulie avec cordon, commande avec chaînette, axe en aluminium, barre de charge 25x3 avec bouchons, tige polyester 4 mm. avec bouchons, anneaux, supports mur-plafond, embout profilé, cheville et vis.

KIT STORE COMPACT PROFILE 7347, MONTAGE BOUILLONNE



HAUTEUR 2,40 m.

REF.	7376064	7377064	7378064	7379064	7380064	7381064	7382064	7383064	7384064
←----→	0,60 x 2,40 m. (2 supports)	0,90 x 2,40 m. (2 supports)	1,20 x 2,40 m. (2 supports)	1,50 x 2,40 m. (3 supports)	1,80 x 2,40 m. (3 supports)	2,10 x 2,40 m. (4 supports)	2,40 x 2,40 m. (4 supports)	2,70 x 2,40 m. (5 supports)	3,00 x 2,40 m. (5 supports)
	x 1 un.	x 1 un.	x 1 un.	x 1 un.	x 1 un.	x 1 un.	x 1 un.	x 1 un.	x 1 un.
	x 6 un.	x 6 un.	x 6 un.	x 6 un.	x 6 un.	x 6 un.	x 6 un.	x 6 un.	x 6 un.

COMPOSANTS: Profilé aluminium, ruban auto-agrippant, galon store bouillonné, poulie avec cordon, commande avec chaînette, axe en aluminium, barre de charge 25x3 avec bouchons, anneaux, supports mur-plafond, embout profilé, cheville et vis.


NB: Nous proposons également des stores sur-mesure et enrouleurs avec toiles techniques.

Couleurs: 06= Blanc.
Code d'emballage: 4= Vrac (Gaine).




PROFILE 7347 ET ACCESSOIRES


PROFILE 7347




AXE EN ALUMINIUM CARRE



AXE EN ALUMINIUM



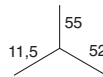
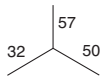

TRANSFERT POUR STORE COMPACT EN ANGLE



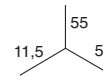
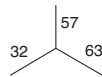
REF. 7349060	7667060	7668060	REF. 7373400	RF. 7265400	7264400	REF. 0491000
←---→ 4,00 m.	3,00 m.	2,00 m.	←---→ 4,00 m.	←---→ 4,00 m.	3,00 m.	x 50
x 10 un.	x 10 un.	x 10 un.	x 50 un.	x 50 un.	x 50 un.	

NOUVEAU **NOUVEAU**

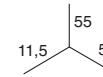

COMMANDE 1:2 + EMBOUT



COMMANDE 1:4 + EMBOUT



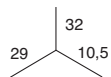
COMMANDE À CHAÎNETTE 1:2 + EMBOUT



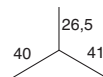
CHAÎNETTE:
2,40 m. 3,00 m. 3,60 m.

REF. 7369060	7350060	7420060	7421060	7422060
06 x 25	x 25	x 25	x 25	x 25

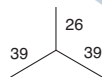
POULIE + CORDON DE 3,00 m. (MAX. 3,30 m.)



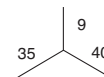
SUPPORT STORE COMPACT



SUPPORT STORE COMPACT AUTOMATIQUE



SUPPORT PLAFOND AUTOMATIQUE



REF. 7370060	7371060	0498060	7474060
06 x 25	x 50	x 25	x 25

Couleurs: 06= Blanc. 40= Satiné argent.
Code d'emballage: 0= Vrac.



KIT STORE CHÂNETTE DEMULTIPLIÉE DE GRAND DEVELOPPE, PROFILE 864

MONTAGE CLASSIQUE



HAUTEUR 1,80 m.

REF.	2313064	2314064	2315064	2316064	2317064	2318064	2583064
←---→	0,60 x 1,80 m. (2 supports)	0,90 x 1,80 m. (2 supports)	1,20 x 1,80 m. (2 supports)	1,50 x 1,80 m. (3 supports)	1,80 x 1,80 m. (3 supports)	2,10 x 1,80 m. (4 supports)	2,40 x 1,80 m. (4 supports)
	x 1 un.	x 1 un.	x 1 un.	x 1 un.	x 1 un.	x 1 un.	x 1 un.
	x 6 un.	x 6 un.	x 6 un.	x 6 un.	x 6 un.	x 6 un.	x 6 un.

HAUTEUR 2,40 m.

REF.	2319064	2320064	2321064	2322064	2323064	2324064	2325064
←---→	0,60 x 2,40 m. (2 supports)	0,90 x 2,40 m. (2 supports)	1,20 x 2,40 m. (2 supports)	1,50 x 2,40 m. (3 supports)	1,80 x 2,40 m. (3 supports)	2,10 x 2,40 m. (4 supports)	2,40 x 2,40 m. (4 supports)
	x 1 un.	x 1 un.	x 1 un.	x 1 un.	x 1 un.	x 1 un.	x 1 un.
	x 6 un.	x 6 un.	x 6 un.	x 6 un.	x 6 un.	x 6 un.	x 6 un.

COMPOSANTS: Profilé aluminium, ruban auto-agrippant, galon store, poulie guide avec lacette, commande avec chaînette, axe en aluminium, barre de charge 25x3 avec bouchons, tige polyester 4 mm. avec bouchons, anneaux, supports mur-plafond, arrêt lacette, embout profilé, cheville et vis.

KIT STORE CHÂNETTE DEMULTIPLIÉE DE GRAND DEVELOPPE, PROFILE 864

MONTAGE BOUILLONNE AVEC ANNEAUX



HAUTEUR 1,80 m.

REF.	2300064	2301064	2302064	2303064	2304064	2305064	2588064
←---→	0,60 x 1,80 m. (2 supports)	0,90 x 1,80 m. (2 supports)	1,20 x 1,80 m. (2 supports)	1,50 x 1,80 m. (3 supports)	1,80 x 1,80 m. (3 supports)	2,10 x 1,80 m. (4 supports)	2,40 x 1,80 m. (4 supports)
	x 1 un.	x 1 un.	x 1 un.	x 1 un.	x 1 un.	x 1 un.	x 1 un.
	x 6 un.	x 6 un.	x 6 un.	x 6 un.	x 6 un.	x 6 un.	x 6 un.

HAUTEUR 2,40 m.

REF.	2306064	2307064	2308064	2309064	2310064	2311064	2312064
←---→	0,60 x 2,40 m. (2 supports)	0,90 x 2,40 m. (2 supports)	1,20 x 2,40 m. (2 supports)	1,50 x 2,40 m. (3 supports)	1,80 x 2,40 m. (3 supports)	2,10 x 2,40 m. (4 supports)	2,40 x 2,40 m. (4 supports)
	x 1 un.	x 1 un.	x 1 un.	x 1 un.	x 1 un.	x 1 un.	x 1 un.
	x 6 un.	x 6 un.	x 6 un.	x 6 un.	x 6 un.	x 6 un.	x 6 un.

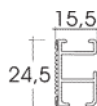

COMPOSANTS: Profilé aluminium, ruban auto-agrippant, galon store bouillonné, poulie guide avec lacette, commande avec chaînette, axe en aluminium, barre de charge 25x3 avec bouchons, anneaux, supports mur-plafond, arrêt lacette, embout profilé, cheville et vis.

Couleurs: 06= Blanc.
Code d'emballage: 4= Vrac (Gaine).




PROFILE 864 ET ACCESSOIRES

PROFILE 864

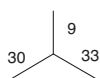


AXE EN ALUMINIUM

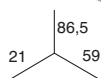


REF.	1099**0	1098**0	1097**0	REF.	7265400	7264400
	4,00 m.	3,00 m.	2,00 m.		4,00 m.	3,00 m.
	x 40 un.	x 40 un.	x 40 un.		x 50 un.	x 50 un.
	06 / 40	06 / 40	06 / 40		40	

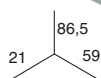
SUPPORT PLAFOND AVEC ETRIER



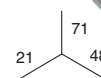
POULIE GUIDE SANS GALON (MAX. 5 m.)



POULIE GUIDE AVEC GALON DE 3 m.

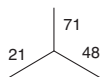


COMMANDE SANS CHAÎNETTE (Max. 2 kg. con 1783/ 1534) (Max. 4 kg. con 1677/ 1533)



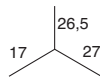

REF.	0993**0	0993**2	1677060	1783060	1533060	1534060	1676060
	x 50	x 2	x 12	x 12	x 6	x 6	x 10
	06 / 07 / 40		06		06		06

COMMANDE AVEC CHAÎNETTE (MAX. 4 Kg.)

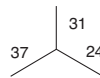


CHAÎNETTE:
2,40 m. 3,00 m. 3,60 m.

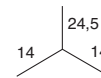
SUPPORT STORE



SUPPORT PLAFOND-MUR



EMBOUT PROFILE



REF.	1531060	1784060	1532060	1557060	7499060	1508**0
	x 6			x 50	x 50	x 50
	06			06	06	06 / 32

** Couleurs: 06= Blanc. 07= Noir. 32= Gris. 40= Satiné argent.
Code d'emballage: 0= Vrac. 2= Blister.



KIT STORE PROFILE 7206 MONTAGE CLASSIQUE



HAUTEUR 1,80 m. (SACHET)

REF.	1631064	1541064	1542064	1543064	1544064	1632064
←-----→	0,60 x 1,80 m. (2 supports)	0,90 x 1,80 m. (2 supports)	1,20 x 1,80 m. (2 supports)	1,50 x 1,80 m. (3 supports)	1,80 x 1,80 m. (3 supports)	2,10 x 1,80 m. (4 supports)
	x 1 un.	x 1 un.	x 1 un.	x 1 un.	x 1 un.	x 1 un.
	x 6 un.	x 6 un.	x 6 un.	x 6 un.	x 6 un.	x 6 un.

HAUTEUR 2,40 m. (SACHET)

REF.	1633064	1547064	1545064	1546064	1548064	1634064
←-----→	0,60 x 2,40 m. (2 supports)	0,90 x 2,40 m. (2 supports)	1,20 x 2,40 m. (2 supports)	1,50 x 2,40 m. (3 supports)	1,80 x 2,40 m. (3 supports)	2,10 x 2,40 m. (4 supports)
	x 1 un.	x 1 un.	x 1 un.	x 1 un.	x 1 un.	x 1 un.
	x 6 un.	x 6 un.	x 6 un.	x 6 un.	x 6 un.	x 6 un.

COMPOSANTS: Profilé aluminium, ruban auto-agrippant, galon store, poulie avec cordon, commande avec chaînette, axe en aluminium, barre de charge 25x3 avec bouchons, tige polyester 4 mm. avec bouchons, anneaux, supports mur-plafond, embout profilé, cheville et vis.

KIT STORE PROFILE 7206 MONTAGE BOUILLONNE AVEC ANNEAUX



HAUTEUR 1,80 m. (SACHET)

REF.	2339064	2340064	2341064	2342064	2343064	2344064	2611064
←-----→	0,60 x 1,80 m. (2 supports)	0,90 x 1,80 m. (2 supports)	1,20 x 1,80 m. (2 supports)	1,50 x 1,80 m. (3 supports)	1,80 x 1,80 m. (3 supports)	2,10 x 1,80 m. (4 supports)	2,40 x 1,80 m. (4 supports)
	x 1 un.	x 1 un.	x 1 un.	x 1 un.	x 1 un.	x 1 un.	x 1 un.
	x 6 un.	x 6 un.	x 6 un.	x 6 un.	x 6 un.	x 6 un.	x 6 un.

HAUTEUR 2,40 m. (SACHET)

REF.	2345064	2346064	2347064	2348064	2349064	2350064	2351064
←-----→	0,60 x 2,40 m. (2 supports)	0,90 x 2,40 m. (2 supports)	1,20 x 2,40 m. (2 supports)	1,50 x 2,40 m. (3 supports)	1,80 x 2,40 m. (3 supports)	2,10 x 2,40 m. (4 supports)	2,40 x 2,40 m. (4 supports)
	x 1 un.	x 1 un.	x 1 un.	x 1 un.	x 1 un.	x 1 un.	x 1 un.
	x 6 un.	x 6 un.	x 6 un.	x 6 un.	x 6 un.	x 6 un.	x 6 un.

COMPOSANTS: Profilé aluminium, ruban auto-agrippant, galon store bouillonné, poulie avec cordon, commande avec chaînette, axe en aluminium, barre de charge 25x3 avec bouchons, anneaux, supports mur-plafond, embout profilé, cheville et vis.

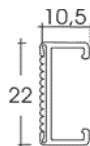
Couleurs: **06**= Blanc.

Code d'emballage: **2**= Blister. **4**= Vrac (Gaine).




PROFILE 7206 ET ACCESSOIRES

PROFILE 7206




AXE EN ALUMINIUM



REF.	7205060	7204060	7203060
	4,00 m.	3,00 m.	2,00 m.
	x 50 un.	x 50 un.	x 50 un.

REF.	7265400	7264400
	4,00 m.	3,00 m.
	x 50 un.	x 50 un.


POULIE GUIDE (MAX. 0,5 Kg./ 3 m.)



POULIE GUIDE AVEC GALON 1,85 m.




POULIE GUIDE AVEC GALON 2,45 m.




REF.	1536060	2217060	2218060
	x 25	x 25	x 25

COMMANDE À CHÂÎNETTE (Max. 1,5 Kg.)



SUPPORT PLAFOND-MUR



EMBOUT PROFILE



REF.	1538060	1540060	1521060
	x 25	x 25	x 50

** Couleurs: 06= Blanc. 40= Satiné argent.
Code d'emballage: 0= Vrac.



KIT STORE CHÂNETTE DEMULTIPLIÉE DE GRAND DEVELOPPE, PROFILE 942

MONTAGE CLASSIQUE



HAUTEUR 1,80 m.

REF.	2400064	2401064	2402064	2404064	2405064	2406064	2407064	2408064	2409064
←---→	0,60 x 1,80 m. (2 supports)	0,90 x 1,80 m. (2 supports)	1,20 x 1,80 m. (2 supports)	1,50 x 1,80 m. (3 supports)	1,80 x 1,80 m. (3 supports)	2,10 x 1,80 m. (4 supports)	2,40 x 1,80 m. (4 supports)	2,70 x 1,80 m. (5 supports)	3,00 x 1,80 m. (5 supports)
	x 1 un.	x 1 un.	x 1 un.	x 1 un.	x 1 un.	x 1 un.	x 1 un.	x 1 un.	x 1 un.
	x 6 un.	x 6 un.	x 6 un.	x 6 un.	x 6 un.	x 6 un.	x 6 un.	x 6 un.	x 6 un.

HAUTEUR 2,40 m.

REF.	2410064	2411064	2412064	2413064	2414064	2415064	2416064	2417064	2418064
←---→	0,60 x 2,40 m. (2 supports)	0,90 x 2,40 m. (2 supports)	1,20 x 2,40 m. (2 supports)	1,50 x 2,40 m. (3 supports)	1,80 x 2,40 m. (3 supports)	2,10 x 2,40 m. (4 supports)	2,40 x 2,40 m. (4 supports)	2,70 x 2,40 m. (5 supports)	3,00 x 2,40 m. (5 supports)
	x 1 un.	x 1 un.	x 1 un.	x 1 un.	x 1 un.	x 1 un.	x 1 un.	x 1 un.	x 1 un.
	x 6 un.	x 6 un.	x 6 un.	x 6 un.	x 6 un.	x 6 un.	x 6 un.	x 6 un.	x 6 un.

COMPOSANTS: Profilé aluminium, ruban auto-agrippant, galon store, poulie guide avec lacette, commande avec chaînette, axe en aluminium, barre de charge 25x3 avec bouchons, tige polyester 4 mm. avec bouchons, anneaux, supports mur-plafond, embout profilé, cheville et vis.

KIT STORE CHÂNETTE DEMULTIPLIÉE DE GRAND DEVELOPPE, PROFILE 864

MONTAGE BOUILLONNE



HAUTEUR 1,80 m.

REF.	2458064	2459064	2460064	2461064	2462064	2463064	2464064	2465064	2466064
←---→	0,60 x 1,80 m. (2 supports)	0,90 x 1,80 m. (2 supports)	1,20 x 1,80 m. (2 supports)	1,50 x 1,80 m. (3 supports)	1,80 x 1,80 m. (3 supports)	2,10 x 1,80 m. (4 supports)	2,40 x 1,80 m. (4 supports)	2,70 x 1,80 m. (5 supports)	3,00 x 1,80 m. (5 supports)
	x 1 un.	x 1 un.	x 1 un.	x 1 un.	x 1 un.	x 1 un.	x 1 un.	x 1 un.	x 1 un.
	x 6 un.	x 6 un.	x 6 un.	x 6 un.	x 6 un.	x 6 un.	x 6 un.	x 6 un.	x 6 un.

HAUTEUR 2,40 m.

REF.	2467064	2468064	2469064	2470064	2471064	2472064	2473064	2474064	2475064
←---→	0,60 x 2,40 m. (2 supports)	0,90 x 2,40 m. (2 supports)	1,20 x 2,40 m. (2 supports)	1,50 x 2,40 m. (3 supports)	1,80 x 2,40 m. (3 supports)	2,10 x 2,40 m. (4 supports)	2,40 x 2,40 m. (4 supports)	2,70 x 2,40 m. (5 supports)	3,00 x 2,40 m. (5 supports)
	x 1 un.	x 1 un.	x 1 un.	x 1 un.	x 1 un.	x 1 un.	x 1 un.	x 1 un.	x 1 un.
	x 6 un.	x 6 un.	x 6 un.	x 6 un.	x 6 un.	x 6 un.	x 6 un.	x 6 un.	x 6 un.


COMPOSANTS: Profilé aluminium, ruban auto-agrippant, galon store bouillonné, poulie guide avec lacette, commande avec chaînette, axe en aluminium, barre de charge 25x3 avec bouchons, anneaux, supports mur-plafond, embout profilé, cheville et vis.

Couleurs: **06**= Blanc.
Code d'emballage: **4**= Vrac (Gaine).




PROFILE 942 ET ACCESSOIRES


PROFILE 942



AXE EN ALUMINIUM CARRE



COMMANDE À CHÂINETTE



REF.	0894060	0661060	0659060	REF.	7373400	REF.	7339060	7340060	7341060
←-----→	4,00 m.	3,00 m.	2,00 m.	←-----→	4,00 m.		CHAÎNETTE 2,40 m.	CHAÎNETTE 3,00 m.	CHAÎNETTE 3,60 m.
	x 50 un.	x 50 un.	x 50 un.		x 50 un.		x 10 un.	x 10 un.	x 10 un.
		NOUVEAU	NOUVEAU						


COMMANDE SANS CHÂINETTE



POULIE GUIDE SANS GALON (MAX. 4 m.)




POULIE GUIDE AVEC GALON 2,40 m.




REF.	7398060	7342060	7399060	7399200	
	x 10		x 20		x 20
			(Galon blanc)	(Galon translucide)	

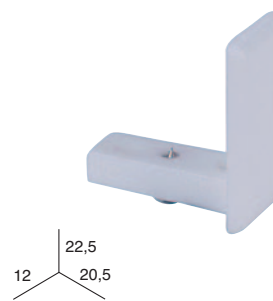
SUPPORT PLAFOND-MUR



SUPPORT PLAFOND-MUR LONG



EMBOUT PROFILE



REF.	2219060	7372060	1945060	
	x 50		x 20	
				x 50

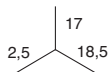
** Couleurs: 06= Blanc. 20= Translucide.
Code d'emballage: 0= Vrac.



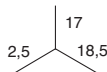
ACCESSOIRES STORES À CHÂÎNETTE

STORES

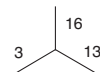
ANNEAU



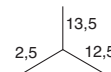
ANNEAU AVEC CROCHET



ANNEAU AVEC CROCHET



ANNEAU "S"



REF.	0805**0	0845**0	1074060	0843060
	x 200	x 200	x 200	x 200
	06 / 20	06 / 20	06	06

ANNEAU ROND TRANSLUCIDE



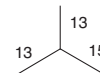
ØINT. 6,5 ØINT. 9 ØINT. 10,5
ØEXT. 10 ØEXT. 13 ØEXT. 15,5

ANNEAU AVEC BRIDE



POUR TIGE Ø4 mm. POUR TIGE Ø5 mm.

ANNEAU DE SÉCURITÉ LACETTE. TRANSLUCIDE

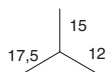


SÉCURITÉ FIN DE LACETTE. TRANSLUCIDE

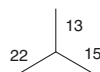


REF.	0798200	0842200	0793200	0844**0	0760060	0709200	0283200
	x 200	x 200	x 200	x 200	x 200	x 100	x 50
	20	06 / 20	06	06	20	20	

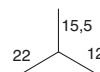
ARRÊT DE SÉCURITÉ. TRANSLUCIDE



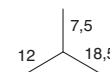

ARRÊT DE SÉCURITÉ POUR ENGAGER. TRANSLUCIDE



ARRÊT DE SÉCURITÉ. POUR COUDRE. TRANSLUCIDE



ARRÊT LACETTE



REF.	0334200	0341200	0339200	1697060
	x 50	x 50	x 50	x 50
	20	20	20	06

** Couleurs: 06= Blanc. 20= Translucide. 43= Chromé. 44= Doré.
Code d'emballage: 0= Vrac.

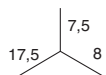


ACCESSOIRES STORES À CHÂÎNETTE

JONCTION CHÂÎNETTE
METALLIQUE



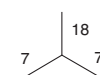
JONCTION CHÂÎNETTE



RACCORD DE CHÂÎNETTE
À DÉCLIPSAGE RAPIDE.
TRANSLUCIDE



RACCORD DE CHÂÎNETTE
À DÉCLIPSAGE RAPIDE
EN "H". BLANC

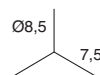


REF.	1566**0	7259**0	0282200	0297060
	x 50	x 50	x 200	x 50
	43 / 44	06 / 07 / 32	20	06

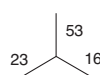
RACCORD DE CHÂÎNETTE
À DÉCLIPSAGE RAPIDE
EN "8". BLANC



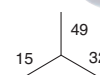

ARRÊT DE CHÂÎNETTE



TENDEUR DE CHÂÎNETTE
TRANSLUCIDE
(FIXATION MURALE)



POULIE DE SÉCURITÉ RÉGLABLE
POUR CHÂÎNETTE. BLANC

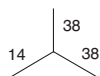


REF.	0710060	0866**0	0286200	0711060
	x 50	x 50	x 25	x 10
	06	06 / 20	20	06

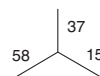
POULIE DE SÉCURITÉ
POUR CHÂÎNETTE. BLANC



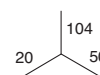

POULIE DE SÉCURITÉ AVEC
DÉPORT POUR CHÂÎNETTE. BLANC



POULIE DE SÉCURITÉ
POUR CHÂÎNETTE. BLANC



DISPOSITIF CHÂÎNETTE
À DÉCLIPSAGE RAPID



REF.	1482060	0712060	0713060	0392000
	x 10	x 10	x 10	x 5
	06	06	06	

** Couleurs: 06= Blanc. 07= Noir. 32= Gris. 43= Chromé. 44= Doré.
Code d'emballage: 0= Vrac.



ACCESSOIRES STORES À CHÂÎNETTE

ANNEAU POUR AXE



REF. 7802060

x 100

BRIDE D'AXE



REF. 1539060

x 25

CORDON POLYESTER



FIN Ø1 GROS Ø1,5

REF. 1512060 0823060

Bobine x 300 m.

PINCE POUR CHÂÎNETTE METALLIQUE



REF. 1603000

x 1
Prix net

PINCE POUR CHÂÎNETTE PLASTIQUE



REF. 1769000

x 1
Prix net

CHÂÎNETTE x 12




REF. 1535**0

Bobine x 250 m.

06 / 07 / 32

CHÂÎNETTE x 6



REF. 1650060

Bobine x 250 m.

06

CHÂÎNETTE METALLIQUE x 6



REF. 1565**0

Bobine x 125 m.

43 / 44

CHÂÎNETTE LAITON x 6



REF. 2209**0

Bobine x 125 m.

43 / 44

SUR COMMANDE

CHÂÎNETTE SANS FIN X 6



COULEURS
NOIR
NOUVEAU

REF. 2132**0 2133**0 1694**0 1693**0 1695**0

1,50 m. 2,00 m. 2,40 m. 3,00 m. 3,60 m.

x 10 un. x 10 un. x 10 un. x 10 un. x 10 un.

06 / 07 / 43

CHÂÎNETTE SANS FIN X 12



REF. 2230**0 2231**0 2232**0

2,00 m. 3,00 m. 4,00 m.

x 10 un. x 10 un. x 10 un.

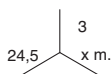
06/ 07/ 21/ 26/ 28/ 32/ 35/ 36

** Couleurs: 06= Blanc. 07= Noir. 20= Translucide. 43= Chromé. 44= Doré.
Code d'emballage: 0= Vrac.



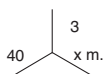
ACCESSOIRES STORES À CHAÎNETTE

BARRE DE CHARGE
PLATINE ALUMINIUM 24,5 mm.
(Recommandé pour store)



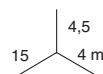

REF.	7274060	7300060
	4,00 m.	3,00 m.
	x 50 un.	x 50 un.

BARRE DE CHARGE
PLATINE ALUMINIUM 40 mm.
(Recommandé pour paroi japonaise)



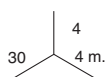
REF.	1100060
	4,00 m.
	x 50 un.

BARRE DE CHARGE
PLATINE POLYESTER 15 mm.



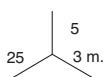
REF.	0827060
	4,00 m.
	x 100 un.

BARRE DE CHARGE
PLATINE POLYESTER 30 mm.



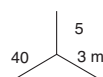
REF.	0828060
	4,00 m.
	x 50 un.

BARRE DE CHARGE
PLATINE TRANSLUCIDE 24 mm. x 3 m.
(Recommandé pour store)



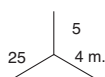
REF.	7344200
	3,00 m.
	x 50 un.

BARRE DE CHARGE
PLATINE TRANSLUCIDE 40 mm. x 3 m.
(Recommandé pour paroi japonaise)



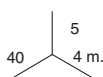
REF.	7346200
	3,00 m.
	x 50 un.

BARRE DE CHARGE
PLATINE PVC 25 mm.




REF.	7491060
	4,00 m.
	x 50 un.

BARRE DE CHARGE
PLATINE PVC 40 mm.



REF.	7492060
	4,00 m.
	x 50 un.

TIGE POLYESTER
Ø4 mm. (Sachet de 100 U.)



REF.	0821060	0820060
	4,00 m.	3,00 m.
	x 500 un.	x 500 un.

** Couleurs: 06= Blanc. 20= Translucide.
Code d'emballage: 0= Vrac.

ACCESSOIRES STORES À CHÂINETTE

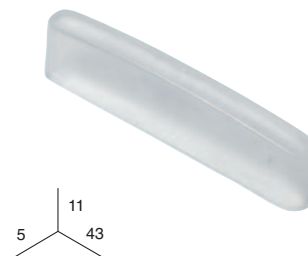
TIGE TRANSLUCIDE
Ø4,5 mm. x 3 m. (Sachet de 100 U.)






BARRE DE CHARGE
TUBE Ø12 mm. x 3 m.



EMBOUT PLATINE ALUMINIUM 40 x 3



REF.	1213200	0427060	1779200
	 x 100	 x 14	 x 50

EMBOUT PLATINE
ALUMINIUM 25 x 3



EMBOUT TIGE POLYESTER
Ø4 mm.



EMBOUT TUBE Ø12 mm.

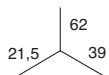


CONTREPOIDS TRANSLUCIDE
30 gr.



REF.	1772200	1699200	0804060	0414200
	 x 50	 x 200	 x 50	 x 10

CONTREPOIDS POUR CHÂINETTE






CONTREPOIDS MINI POUR CHÂINETTE



CISEAUX POUR TIGE
POLYESTER Ø4 mm.




REF.	0497060	0490060	0490070	0490200	7266070
	 x 10		 x 10		 x 1

** Couleurs: 06= Blanc. 07= Noir. 32= Gris. 20= Translucide. 21= Beige.
Code d'emballage: 0= Vrac.



ACCESSOIRES STORES À CHÂINETTE

GALON STORE. N° Poches: 1




GALON STORE



GALON STORE CHÂINETTE



GALON STORE TUBULAIRE.
N° Poches: 1



REF.	0053**0	0037**0	1662**0	0104**0
	Bobine x 300 m.	Bobine x 200 m.	Bobine x 200 m.	Bobine x 300 m.
	06 / 20 / 21	06 / 20 / 21	06 / 20	06 / 20 / 21

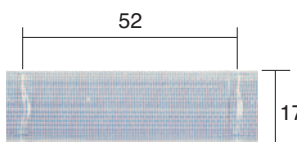
RUBAN AUTO-AGRIPPANT FEMELLE
VELOUR, SANS ADHESIF (1)



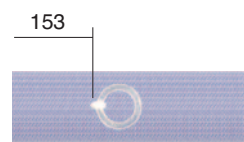
RUBAN AUTO-AGRIPPANT FEMELLE
LOOP, SANS ADHESIF (1)



GALON STORE BOUILLONNE
(Utiliser seulement pour fil)



GALON STORE BOUILLONNE
AVEC ANNEAUX



REF.	0991**0	1698060	0031200	0032200
	Bobine x 25 m.	Bobine x 25 m.	Bobine x 200 m.	Bobine x 150 m.
	06 / 07 / 32	06	20	20

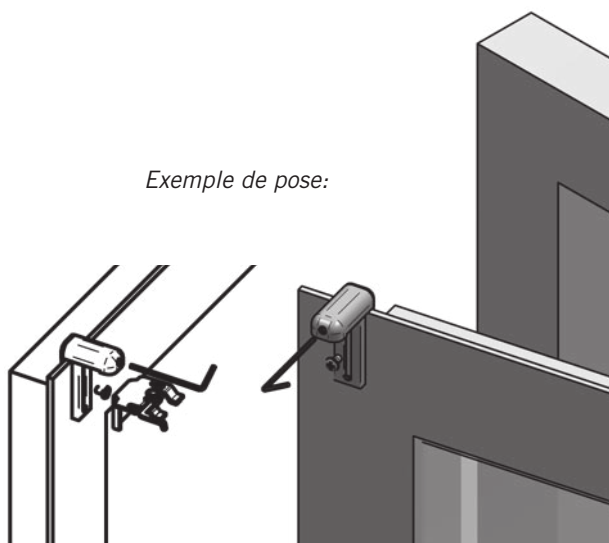
(1): Le galon **LOOP** est fait pour être jumelé avec le galon **LOOP**. Le galon **VELOURS** est fait pour être jumelé avec le galon **SETAX**. Tous les profilés à scratch CHYC vont avec un galon **HOOK**. Le galon Velours peut se jumeler avec le galon **HOOK**, mais le galon **LOOP** ne peut pas être jumelé avec le galon **SETAX**.

SUPPORT UNIVERSEL POUR FENÊTRES



0402**0	0402**2
x 10	x 2
06 / 07 / 32	

Exemple de pose:



NB: la zone d'ancrage doit mesurer entre 5mm et 20mm d'épaisseur.

** Couleurs: 06= Blanc. 07= Noir. 32= Gris. 20= Translucide. 21= Beige.
Code d'emballage: 0= Vrac.

KIT STORE EASY-FIX PROFILE 7393



HAUTEUR 2,40 m.

MONTAGE CLASSIQUE

REF.	7401064	7402064	7403064	7404064	7405064	7406064	7407064	7408064	7409064
←---→	0,60 x 2,40 m. (2 supports)	0,90 x 2,40 m. (2 supports)	1,20 x 2,40 m. (2 supports)	1,50 x 2,40 m. (3 supports)	1,80 x 2,40 m. (3 supports)	2,10 x 2,40 m. (4 supports)	2,40 x 2,40 m. (4 supports)	2,70 x 2,40 m. (5 supports)	3,00 x 2,40 m. (5 supports)
	x 1 un.	x 1 un.	x 1 un.	x 1 un.	x 1 un.	x 1 un.	x 1 un.	x 1 un.	x 1 un.
	x 6 un.	x 6 un.	x 6 un.	x 6 un.	x 6 un.	x 6 un.	x 6 un.	x 6 un.	x 6 un.

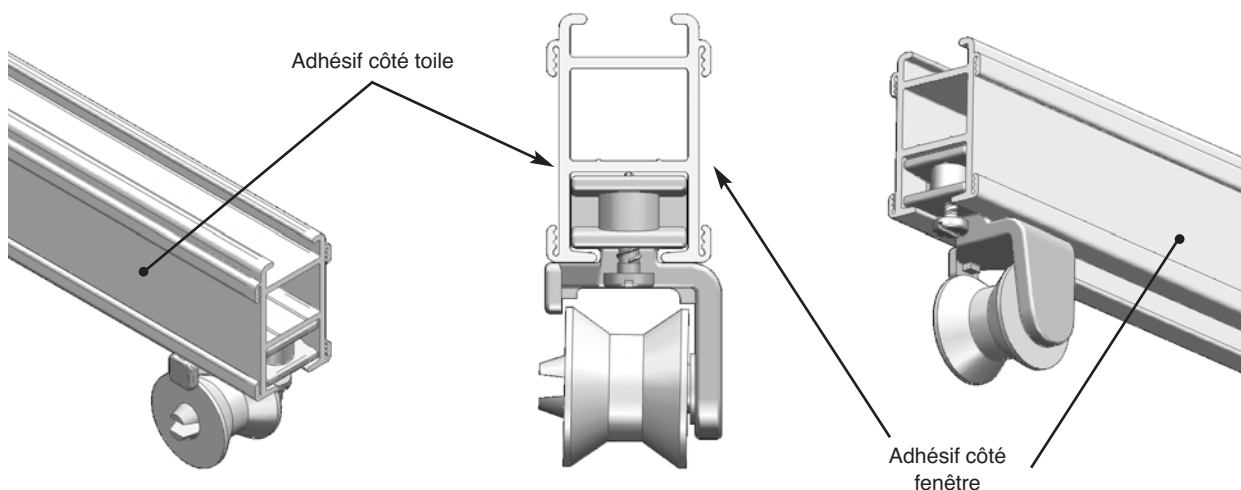
COMPOSANTS: Profilé aluminium, ruban auto-agrippant, galon store, cordon, fil store, guide fils, frein fils, union fils-cordon, barre de charge 25x3 avec bouchons, tige polyester 4 mm. avec bouchons, anneaux, supports, embout profilé, gland bois, cheville et vis.

HAUTEUR 2,40 m.

MONTAGE BOUILLONNE

REF.	7410064	7411064	7412064	7413064	7414064	7415064	7416064	7417064	7418064
←---→	0,60 x 2,40 m. (2 supports)	0,90 x 2,40 m. (2 supports)	1,20 x 2,40 m. (2 supports)	1,50 x 2,40 m. (3 supports)	1,80 x 2,40 m. (3 supports)	2,10 x 2,40 m. (4 supports)	2,40 x 2,40 m. (4 supports)	2,70 x 2,40 m. (5 supports)	3,00 x 2,40 m. (5 supports)
	x 1 un.	x 1 un.	x 1 un.	x 1 un.	x 1 un.	x 1 un.	x 1 un.	x 1 un.	x 1 un.
	x 6 un.	x 6 un.	x 6 un.	x 6 un.	x 6 un.	x 6 un.	x 6 un.	x 6 un.	x 6 un.

COMPOSANTS: Profilé aluminium, ruban auto-agrippant, galon store "bouillonné", cordon, fil store, guide fils, frein fils, union fils-cordon, barre de charge 25x3 avec bouchons, anneaux, supports, embout profilé, gland bois, cheville et vis.



Couleurs: **06**= Blanc.
Code d'emballage: **4**= Vrac (Gaine).



KIT STORE "DOUBLE EFFET" PROFILE 7393



HAUTEUR 2,40 m.

MONTAGE CLASSIQUE

REF.	7118064	7119064	7122064	7123064	7126064	7130064	7131064	7139064	7140064
←----→	0,60 x 2,40 m. (2 supports)	0,90 x 2,40 m. (2 supports)	1,20 x 2,40 m. (2 supports)	1,50 x 2,40 m. (3 supports)	1,80 x 2,40 m. (3 supports)	2,10 x 2,40 m. (4 supports)	2,40 x 2,40 m. (4 supports)	2,70 x 2,40 m. (5 supports)	3,00 x 2,40 m. (5 supports)
	x 1 un.	x 1 un.	x 1 un.	x 1 un.	x 1 un.	x 1 un.	x 1 un.	x 1 un.	x 1 un.
	x 6 un.	x 6 un.	x 6 un.	x 6 un.	x 6 un.	x 6 un.	x 6 un.	x 6 un.	x 6 un.

COMPOSANTS: Profilé aluminium, ruban auto-agrippant, galon store, cordon, fil store, guide fils, frein fils, union fils-cordon, barre de charge 25x3 avec bouchons, tige polyester 4 mm. avec bouchons, anneaux, supports, embout profilé, gland bois, cheville et vis.

HAUTEUR 2,40 m.

MONTAGE BOUILLONNE

REF.	7141064	7142064	7149064	7150064	7156064	7157064	7158064	7159064	7160064
←----→	0,60 x 2,40 m. (2 supports)	0,90 x 2,40 m. (2 supports)	1,20 x 2,40 m. (2 supports)	1,50 x 2,40 m. (3 supports)	1,80 x 2,40 m. (3 supports)	2,10 x 2,40 m. (4 supports)	2,40 x 2,40 m. (4 supports)	2,70 x 2,40 m. (5 supports)	3,00 x 2,40 m. (5 supports)
	x 1 un.	x 1 un.	x 1 un.	x 1 un.	x 1 un.	x 1 un.	x 1 un.	x 1 un.	x 1 un.
	x 6 un.	x 6 un.	x 6 un.	x 6 un.	x 6 un.	x 6 un.	x 6 un.	x 6 un.	x 6 un.

COMPOSANTS: Profilé aluminium, ruban auto-agrippant, galon store "bouillonné", cordon, fil store, guide fils, frein fils, union fils-cordon, barre de charge 25x3 avec bouchons, anneaux, supports, embout profilé, gland bois, cheville et vis.

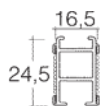


Mécanisme de store permettant l'utilisation simultanée d'un store OCCULTANT et d'un VOILAGE.

Couleurs: **06**= Blanc.
Code d'emballage: **4**= Vrac (Gaine).

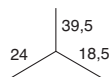
PROFILE 7393 ET ACCESSOIRES

PROFILE 7393



REF.	7374060	7375060
	4,00 m.	3,00 m.
	x 40 un.	x 40 un.

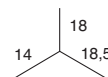
FREIN FIL



GUIDE FIL À ROUE
(Pour profilés 7393 et 864)



GUIDE FIL SIMPLE



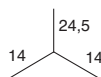
REF.	1507060	1506060	1511060
	x 25	x 50	x 50

RUBAN AUTO-AGRIPPANT
FEMELLE VELOUR, AVEC ADHESIF



20

EMBOUT PROFILE



SUPPORT PLAFOND AVEC ETRIER



REF.	1520**0	1508**0	0993**0	0993**2
	Bobine x 25 m.	x 50	x 50	x 2
	06 / 07 / 32	06 / 32	06 / 07 / 40	

** Couleurs: 06= Blanc. 07= Noir. 32= Gris. 40= Satiné argent.
Code d'emballage: 0= Vrac. 2= Blister.



KIT STORE PROFILE 864, MONTAGE CLASSIQUE



HAUTEUR 1,80 m. (SACHET)

REF.	1549**4	1500**4	1501**4	1502**4	1503**4	1630**4
←---→	0,60 x 1,80 m. (2 supports)	0,90 x 1,80 m. (2 supports)	1,20 x 1,80 m. (2 supports)	1,50 x 1,80 m. (3 supports)	1,80 x 1,80 m. (3 supports)	2,10 x 1,80 m. (4 supports)
	x 1 un.	x 1 un.	x 1 un.	x 1 un.	x 1 un.	x 1 un.
	x 6 un.	x 6 un.	x 6 un.	x 6 un.	x 6 un.	x 6 un.

COMPOSANTS: Profilé aluminium, ruban auto-agrippant, galon store, cordon, fil store, guide fils, frein fils, union fils-cordon, barre de charge 25x3 avec bouchons, tige polyester 4 mm. avec bouchons, anneaux, supports, embout profilé, gland bois, cheville et vis.

KIT STORE PROFILE 864, MONTAGE CLASSIQUE



HAUTEUR 2,40 m. (SACHET)

REF.	1621**4	1556**4	1504**4	1505**4	1622**4	1550**4
←---→	0,60 x 2,40 m. (2 supports)	0,90 x 2,40 m. (2 supports)	1,20 x 2,40 m. (2 supports)	1,50 x 2,40 m. (3 supports)	1,80 x 2,40 m. (3 supports)	2,10 x 2,40 m. (4 supports)
	x 1 un.	x 1 un.	x 1 un.	x 1 un.	x 1 un.	x 1 un.
	x 6 un.	x 6 un.	x 6 un.	x 6 un.	x 6 un.	x 6 un.

COMPOSANTS: Profilé aluminium, ruban auto-agrippant, galon store, cordon, fil store, guide fils, frein fils, union fils-cordon, barre de charge 25x3 avec bouchons, tige polyester 4 mm. avec bouchons, anneaux, supports, embout profilé, gland bois, cheville et vis.

** Couleurs: 06= Blanc. 40= Satiné argent.
Code d'emballage: 2= Blister. 4= Vrac (Gaine).



KIT STORE PROFILE 864, MONTAGE BOUILLONNE



HAUTEUR 1,80 m.

REF.	2326064	2327064	2328064	2329064	2330064	2331064	2578064	2579064	2580064
←-----→	0,60 x 1,80 m. (2 supports)	0,90 x 1,80 m. (2 supports)	1,20 x 1,80 m. (2 supports)	1,50 x 1,80 m. (3 supports)	1,80 x 1,80 m. (3 supports)	2,10 x 1,80 m. (4 supports)	2,40 x 1,80 m. (4 supports)	2,70 x 1,80 m. (5 supports)	3,00 x 1,80 m. (5 supports)
	x 1 un.	x 1 un.	x 1 un.	x 1 un.	x 1 un.	x 1 un.	x 1 un.	x 1 un.	x 1 un.
	x 6 un.	x 6 un.	x 6 un.	x 6 un.	x 6 un.	x 6 un.	x 6 un.	x 6 un.	x 6 un.

HAUTEUR 2,40 m.

REF.	2332064	2333064	2334064	2335064	2336064	2337064	2338064	2581064	2582064
←-----→	0,60 x 2,40 m. (2 supports)	0,90 x 2,40 m. (2 supports)	1,20 x 2,40 m. (2 supports)	1,50 x 2,40 m. (3 supports)	1,80 x 2,40 m. (3 supports)	2,10 x 2,40 m. (4 supports)	2,40 x 2,40 m. (4 supports)	2,70 x 2,40 m. (5 supports)	3,00 x 2,40 m. (5 supports)
	x 1 un.	x 1 un.	x 1 un.	x 1 un.	x 1 un.	x 1 un.	x 1 un.	x 1 un.	x 1 un.
	x 6 un.	x 6 un.	x 6 un.	x 6 un.	x 6 un.	x 6 un.	x 6 un.	x 6 un.	x 6 un.

COMPOSANTS: Profilé aluminium, ruban auto-agrippant, galon store "bouillonné", cordon, fil store, guide fils, frein fils, union fils-cordon, barre de charge 25x3 avec bouchons, anneaux, supports, embout profilé, gland bois, cheville et vis.

KIT STORE PROFILE 864, MONTAGE BOUILLONNE AVEC ANNEAUX



HAUTEUR 1,80 m.

REF.	2480064	2481064	2482064	2483064	2484064	2485064	2486064	2487064	2488064
←-----→	0,60 x 1,80 m. (2 supports)	0,90 x 1,80 m. (2 supports)	1,20 x 1,80 m. (2 supports)	1,50 x 1,80 m. (3 supports)	1,80 x 1,80 m. (3 supports)	2,10 x 1,80 m. (4 supports)	2,40 x 1,80 m. (4 supports)	2,70 x 1,80 m. (5 supports)	3,00 x 1,80 m. (5 supports)
	x 1 un.	x 1 un.	x 1 un.	x 1 un.	x 1 un.	x 1 un.	x 1 un.	x 1 un.	x 1 un.
	x 6 un.	x 6 un.	x 6 un.	x 6 un.	x 6 un.	x 6 un.	x 6 un.	x 6 un.	x 6 un.

HAUTEUR 2,40 m.

REF.	2489064	2490064	2491064	2492064	2493064	2494064	2495064	2496064	2497064
←-----→	0,60 x 2,40 m. (2 supports)	0,90 x 2,40 m. (2 supports)	1,20 x 2,40 m. (2 supports)	1,50 x 2,40 m. (3 supports)	1,80 x 2,40 m. (3 supports)	2,10 x 2,40 m. (4 supports)	2,40 x 2,40 m. (4 supports)	2,70 x 2,40 m. (5 supports)	3,00 x 2,40 m. (5 supports)
	x 1 un.	x 1 un.	x 1 un.	x 1 un.	x 1 un.	x 1 un.	x 1 un.	x 1 un.	x 1 un.
	x 6 un.	x 6 un.	x 6 un.	x 6 un.	x 6 un.	x 6 un.	x 6 un.	x 6 un.	x 6 un.

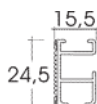

COMPOSANTS: Profilé aluminium, ruban auto-agrippant, galon store "bouillonné" avec Anneaux, cordon, fil store, guide fils, frein fils, union fils-cordon, barre de charge 25x3 avec bouchons, anneaux, supports, embout profilé, gland bois, cheville et vis.

Couleurs: **06**= Blanc.
Code d'emballage: **4**= Vrac (Gaine).



PROFILE 864 ET ACCESSOIRES

PROFILE 864



EMBOUT PROFILE



REF.	1099**0	1098**0	1097**0
------	---------	---------	---------

←---→ 4,00 m. 3,00 m. 2,00 m.

x 10 un. x 10 un. x 10 un.

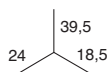
06 / 40 06 / 40 06 / 40

REF.	1508**0
------	---------

x 50

06 / 32

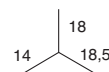
FREIN FIL



GUIDE FIL À ROUE
(Pour profilé 864)




GUIDE FIL SIMPLE

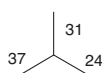


REF.	1507060	0825060	1511060
	x 25	x 50	x 50
	06	06	06

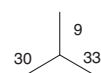
SUPPORT STORE



SUPPORT PLAFOND-MUR



SUPPORT PLAFOND AVEC ETRIER



REF.	1557060	7499060	0993**0	0993**2
	x 50	x 50	x 50	x 2
	06	06	06 / 07 / 40	

** Couleurs: 06= Blanc. 32= Gris. 40= Satiné argent.
Code d'emballage: 0= Vrac. 2= Blister.



KIT STORE PROFILE 7206, MONTAGE CLASSIQUE



HAUTEUR 1,80 m.


REF.	1524064	1525064	1526064	1527064
	0,90 x 1,80 m. (2 supports)	1,20 x 1,80 m. (2 supports)	1,50 x 1,80 m. (3 supports)	1,80 x 1,80 m. (3 supports)
	x 1 un.	x 1 un.	x 1 un.	x 1 un.
	x 6 un.	x 6 un.	x 6 un.	x 6 un.

HAUTEUR 2,40 m.

REF.	2599064	1528064	1529064	2600064
	0,90 x 2,40 m. (2 supports)	1,20 x 2,40 m. (2 supports)	1,50 x 2,40 m. (3 supports)	1,80 x 2,40 m. (3 supports)
	x 1 un.	x 1 un.	x 1 un.	x 1 un.
	x 6 un.	x 6 un.	x 6 un.	x 6 un.

COMPOSANTS: Profilé aluminium, ruban auto-agrippant, galon store, poulie guide avec lacette, commande avec chaînette, axe en aluminium, barre de charge 25x3 avec bouchons, tige polyester 4 mm.avec bouchons, anneaux, supports mur-plafond, embout profilé, cheville et vis.

PROFILE 7206 ET ACCESSOIRES



REF.	7205060	7204060	7203060
	4,00 m.	3,00 m.	2,00 m.
	x 50 un.	x 50 un.	x 50 un.

FREIN FIL




REF.	1523060	1522060
	x 25	x 50

GUIDE FIL




SUPPORT STORE MUR-PLAFOND




REF.	7299060	1540060	1521060
	x 50	x 25	x 50

SUPPORT STORE MUR-PLAFOND LONG



EMBOUT PROFILE



Couleurs: 06= Blanc.
Code d'emballage: 0= Vrac. 4= Vrac (Gaine).



KIT STORE PROFILE 909, MONTAGE CLASSIQUE



HAUTEUR 1,80 m.


REF.	1513064	1514064	1515064	1516064
	0,90 x 1,80 m. (2 supports)	1,20 x 1,80 m. (2 supports)	1,50 x 1,80 m. (3 supports)	1,80 x 1,80 m. (3 supports)
	x 1 un.	x 1 un.	x 1 un.	x 1 un.
	x 6 un.	x 6 un.	x 6 un.	x 6 un.

HAUTEUR 2,40 m.

REF.	2223064	1517064	1518064	2224064
	0,90 x 2,40 m. (2 supports)	1,20 x 2,40 m. (2 supports)	1,50 x 2,40 m. (3 supports)	1,80 x 2,40 m. (3 supports)
	x 1 un.	x 1 un.	x 1 un.	x 1 un.
	x 6 un.	x 6 un.	x 6 un.	x 6 un.

COMPOSANTS: Profilé aluminium, ruban auto-agrippant, galon store, cordon, fil store, guide fils, frein fils, union fils-cordon, barre de charge 25x3 avec bouchons, tige polyester 4 mm. avec bouchons, anneaux, supports, embout profilé, gland bois, cheville et vis.

PROFILE 909 ET ACCESSOIRES

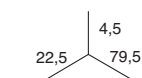


PROFILE 909

REF.	1090400	1089400	1088400
	4,00 m.	3,00 m.	2,00 m.
	x 50 un.	x 50 un.	x 50 un.

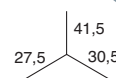


JONCTION

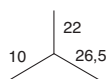


REF.	0824060	0802060
	x 25	x 25

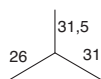
FREIN FIL (3 positions)



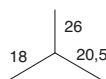
GUIDE FIL



SUPPORT STORE MUR-PLAFOND



ETRIER



EMBOUT PROFILE




REF.	0803060	0800060	0990060	0801060
	x 50	x 50	x 50	x 50

** Couleurs: 06= Blanc. 40= Satiné argent.
Code d'emballage: 0= Vrac. 4= Vrac (Gaine).



KIT STORE PROFILE 942, MONTAGE CLASSIQUE



HAUTEUR 1,80 m.


REF.	2380064	2381064	2382064	2384064	2385064	2386064	2387064	2388064	2389064
←---→	0,60 x 1,80 m. (2 supports)	0,90 x 1,80 m. (2 supports)	1,20 x 1,80 m. (2 supports)	1,50 x 1,80 m. (3 supports)	1,80 x 1,80 m. (3 supports)	2,10 x 1,80 m. (4 supports)	2,40 x 1,80 m. (4 supports)	2,70 x 1,80 m. (5 supports)	3,00 x 1,80 m. (5 supports)
	x 1 un.	x 1 un.	x 1 un.	x 1 un.	x 1 un.	x 1 un.	x 1 un.	x 1 un.	x 1 un.
	x 6 un.	x 6 un.	x 6 un.	x 6 un.	x 6 un.	x 6 un.	x 6 un.	x 6 un.	x 6 un.

HAUTEUR 2,40 m.

REF.	2390064	2391064	2392064	2393064	2394064	2395064	2396064	2397064	2398064
←---→	0,60 x 2,40 m. (2 supports)	0,90 x 2,40 m. (2 supports)	1,20 x 2,40 m. (2 supports)	1,50 x 2,40 m. (3 supports)	1,80 x 2,40 m. (3 supports)	2,10 x 2,40 m. (4 supports)	2,40 x 2,40 m. (4 supports)	2,70 x 2,40 m. (5 supports)	3,00 x 2,40 m. (5 supports)
	x 1 un.	x 1 un.	x 1 un.	x 1 un.	x 1 un.	x 1 un.	x 1 un.	x 1 un.	x 1 un.
	x 6 un.	x 6 un.	x 6 un.	x 6 un.	x 6 un.	x 6 un.	x 6 un.	x 6 un.	x 6 un.

COMPOSANTS: Profilé aluminium, ruban auto-agrippant, galon store, cordon, fil store, guide fils, frein fils, union fils-cordon, barre de charge 25x3 avec bouchons, tige polyester 4 mm. avec bouchons, anneaux, supports, embout profilé, gland bois, cheville et vis.

KIT STORE PROFILE 942, MONTAGE BOUILLONNE



HAUTEUR 1,80 m.

REF.	2440064	2441064	2442064	2443064	2444064	2445064	2446064	2447064	2448064
←---→	0,60 x 1,80 m. (2 supports)	0,90 x 1,80 m. (2 supports)	1,20 x 1,80 m. (2 supports)	1,50 x 1,80 m. (3 supports)	1,80 x 1,80 m. (3 supports)	2,10 x 1,80 m. (4 supports)	2,40 x 1,80 m. (4 supports)	2,70 x 1,80 m. (5 supports)	3,00 x 1,80 m. (5 supports)
	x 1 un.	x 1 un.	x 1 un.	x 1 un.	x 1 un.	x 1 un.	x 1 un.	x 1 un.	x 1 un.
	x 6 un.	x 6 un.	x 6 un.	x 6 un.	x 6 un.	x 6 un.	x 6 un.	x 6 un.	x 6 un.

HAUTEUR 2,40 m.

REF.	2449064	2450064	2451064	2452064	2453064	2454064	2455064	2456064	2457064
←---→	0,60 x 2,40 m. (2 supports)	0,90 x 2,40 m. (2 supports)	1,20 x 2,40 m. (2 supports)	1,50 x 2,40 m. (3 supports)	1,80 x 2,40 m. (3 supports)	2,10 x 2,40 m. (4 supports)	2,40 x 2,40 m. (4 supports)	2,70 x 2,40 m. (5 supports)	3,00 x 2,40 m. (5 supports)
	x 1 un.	x 1 un.	x 1 un.	x 1 un.	x 1 un.	x 1 un.	x 1 un.	x 1 un.	x 1 un.
	x 6 un.	x 6 un.	x 6 un.	x 6 un.	x 6 un.	x 6 un.	x 6 un.	x 6 un.	x 6 un.

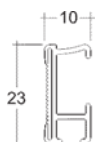

COMPOSANTS: Profilé aluminium, ruban auto-agrippant, galon store "bouillonné"(avec ou sans anneaux), cordon, fil store, guide fils, frein fils, union fils-cordon, barre de charge 25x3 avec bouchons, anneaux, supports, embout profilé, gland bois, cheville et vis.

Couleurs: **06**= Blanc.
Code d'emballage: **4**= Vrac (Gaine).



PROFILE 942 ET ACCESSOIRES

PROFILE 942




REF.	0894060	0661060	0659060
	4,00 m.	3,00 m.	2,00 m.
	x 50 un.	x 50 un.	x 50 un.
		NOUVEAU	NOUVEAU

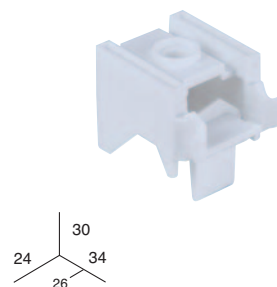
FREIN FIL



GUIDE FIL

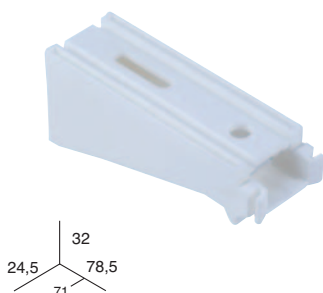


SUPPORT PLAFOND-MUR

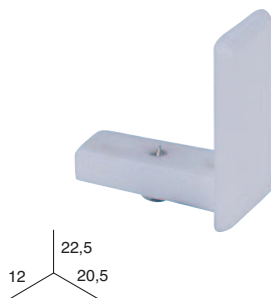


REF.	1943060	1944060	2219060
	x 25	x 50	x 50

SUPPORT PLAFOND-MUR LONG



EMBOUT PROFILE



REF.	7372060	1945060
	x 20	x 50

Couleurs: **06**= Blanc.
Code d'emballage: **0**= Vrac.



KIT STORE PROFILE 950, POUR TRINGLE FER FORGE CHYC 28 mm.

HAUTEUR 2,40 m.

REF.	2963064	2964064	2965064
	1,20 x 2,40 m. (2 supports)	1,50 x 2,40 m. (3 supports)	1,80 x 2,40 m. (3 supports)
	x 1 un.	x 1 un.	x 1 un.
	x 6 un.	x 6 un.	x 6 un.

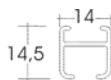


EXEMPLE DE POSE

COMPOSANTS: Anneau, anneau avec crochet, galon store, cordon, cordon pour store, guide fils, bride, clef hexagonale, embout profilé, union fils, barre de charge aluminium, embout platine aluminium, frein fils, profilé aluminium, gland bois, tige polyester 4 mm. et embout tige polyester.

PROFILE 950 ET ACCESSOIRES

PROFILE 950



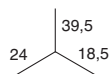
BRIDE POUR SUPPORT FER FORGE



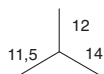
REF.	1096**0	1095**0	1094**0
	4,00 m.	3,00 m.	2,00 m.
	x 40 un.	x 40 un.	x 40 un.
	06 / 07 / 32	06 / 07 / 32	06 / 07 / 32

REF.	1562400
	x 50
	40

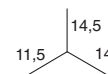
FREIN FIL



GUIDE FIL



EMBOU PROFILÉ



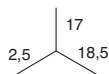
REF.	1507060	1560060	1561**0
	x 25	x 50	x 50
	06	06	06 / 20

** Couleurs: 06= Blanc. 20= Translucide. 40= Satiné argent.
Code d'emballage: 0= Vrac. 4= Vrac (Gaine).

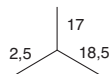


ACCESSOIRES STORES À CORDON

ANNEAU



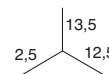
ANNEAU AVEC CROCHET



ANNEAU AVEC CROCHET



ANNEAU "S"



REF.	0805**0	0845**0	1074060	0843060
	x 200	x 200	x 200	x 200
	06 / 20	06 / 20	06	06

ANNEAU ROND TRANSLUCIDE



ØINT. 6,5 ØINT. 9 ØINT. 10,5
ØEXT. 10 ØEXT. 13 ØEXT. 15,5

ANNEAU AVEC BRIDE



POUR TIGE Ø4 mm. POUR TIGE Ø5 mm.

ANNEAU DE SÉCURITÉ LACETTE. TRANSLUCIDE

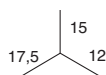


SÉCURITÉ FIN DE LACETTE. TRANSLUCIDE

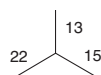


REF.	0798200	0842200	0793200	0844**0	0760060	0709200	0283200
	x 200	x 200	x 200	x 200	x 200	x 100	x 50
	20	06 / 20	06	20	20	20	20

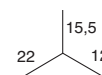
ARRÊT DE SÉCURITÉ. TRANSLUCIDE



ARRÊT DE SÉCURITÉ POUR ENGAGER. TRANSLUCIDE



ARRÊT DE SÉCURITÉ. POUR COUDRE. TRANSLUCIDE



REF.	0334200	0341200	0339200
	x 50	x 50	x 50
	20	20	20

** Couleurs: 01= Noyer. 02= Pin. 06= Blanc. 20= Translucide.
Code d'emballage: 0= Vrac.



ACCESSOIRES STORES À CORDON

RACCORD DE CORDON À DÉCLIPSAGE RAPIDE. BLANC



UNIIN FILS CORDON



CORDON POLYESTER



FIN Ø1 GROS Ø1,5

REF.	0715060	1061060	1512060	0823060
	x 25	x 25	Bobine x 300 m.	
	06	06	06	

RACCORD DE CORDON À DÉCLIPSAGE RAPIDE. BLANC



UNIIN FILS CORDON



CORDON POLYESTER



REF.	0806060	0867060	0868060
	x 25	x 25	x 25
	06	06	06

GLAND BOIS



ARRÊT DE CORDON. TRANSLUCIDE



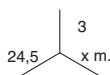
REF.	0807**0	0714200
	x 25	x 25
	01 / 02 / 06	20

** Couleurs: 01= Noyer. 02= Pin. 06= Blanc. 20= Translucide.
Code d'emballage: 0= Vrac.



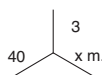
ACCESSOIRES STORES À CORDON

BARRE DE CHARGE
PLATINE ALUMINIUM 24,5 mm.



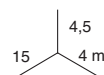

REF.	7274060	7300060
	4,00 m.	3,00 m.
	x 50 un.	x 50 un.

BARRE DE CHARGE
PLATINE ALUMINIUM 40 mm.



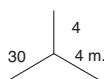
REF.	1100060
	4,00 m.
	x 50 un.

BARRE DE CHARGE
PLATINE POLYESTER 15 mm.



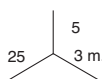
REF.	0827060
	4,00 m.
	x 100 un.

BARRE DE CHARGE
PLATINE POLYESTER 30 mm.



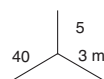
REF.	0828060
	4,00 m.
	x 50 un.

BARRE DE CHARGE
PLATINE TRANSLUCIDE 24 mm. x 3 m.



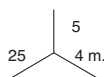
REF.	7344200
	3,00 m.
	x 50 un.

BARRE DE CHARGE
PLATINE TRANSLUCIDE 40 mm. x 3 m.



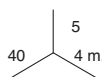
REF.	7346200
	3,00 m.
	x 50 un.

BARRE DE CHARGE
PLATINE PVC 25 mm.



REF.	7491060
	4,00 m.
	x 50 un.

BARRE DE CHARGE
PLATINE PVC 40 mm.



REF.	7492060
	4,00 m.
	x 50 un.

TIGE POLYESTER
Ø4 mm. (Sachet de 100 U.)



REF.	0821060	0820060
	4,00 m.	3,00 m.
	x 500 un.	x 500 un.

** Couleurs: 06= Blanc. 20= Translucide.
Code d'emballage: 0= Vrac.



ACCESSOIRES STORES À CORDON

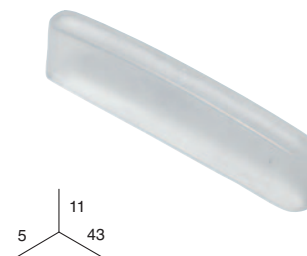
TIGE TRANSLUCIDE
Ø4,5 mm. x 3 m. (Sachet de 100 U.)



BARRE DE CHARGE
TUBE Ø12 mm. x 3 m.

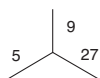


EMBOUT PLATINE ALUMINIUM 40 x 3



REF.	1213200	0427060	1779200
	x 100	x 14	x 50

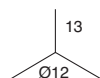
EMBOUT PLATINE ALUMINIUM
25 x 3



EMBOU TIGE POLYESTER Ø4 mm.



EMBOUT TUBE Ø12 mm.

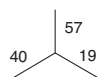


CISEAUX POUR TIGE
POLYESTER Ø4 mm.



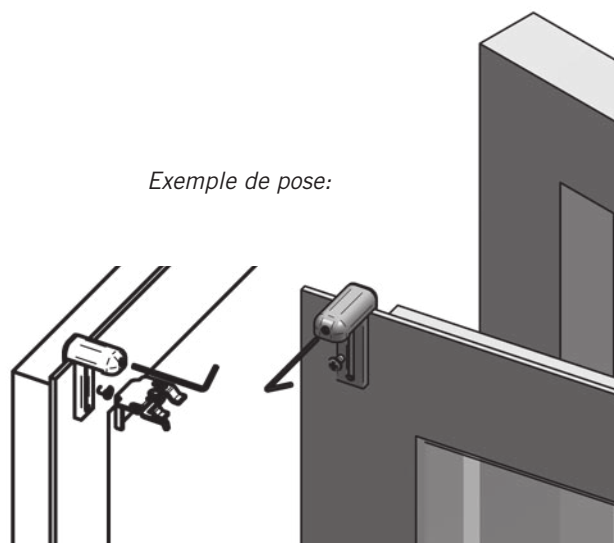
REF.	1772200	1699200	0804060	7266070
	x 50	x 200	x 50	x 1

SUPPORT UNIVERSEL POUR FENÊTRES



0402**0	0402**2
x 10	x 2
06 / 07 / 32	

Exemple de pose:




NB: la zone d'ancrage doit mesurer entre 5mm et 20mm d'épaisseur.

** Couleurs: 06= Blanc. 20= Translucide.
Code d'emballage: 0= Vrac.



ACCESSOIRES STORES À CORDON

GALON STORE. N° Poches: 1




GALON STORE



GALON STORE CHÂÎNETTE



GALON STORE TUBULAIRE.
N° Poches: 1



REF.	0053**0	0037**0	1662**0	0104**0
	Bobine x 300 m.	Bobine x 200 m.	Bobine x 200 m.	Bobine x 300 m.
	06 / 20 / 21	06 / 20 / 21	06 / 20	06 / 20 / 21

RUBAN AUTO-AGRIPPANT FEMELLE
VELOUR, SANS ADHESIF (1)



RUBAN AUTO-AGRIPPANT FEMELLE
LOOP, SANS ADHESIF (1)



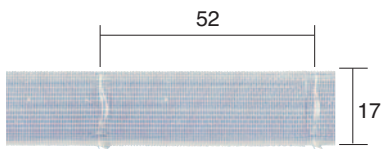
RUBAN AUTO-AGRIPPANT
FEMELLE LOOP, AVEC ADHESIF
(Pour utiliser avec store easy-fix)



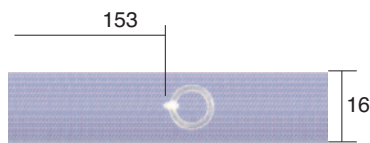
REF.	0991**0	1698060	0840060
	Bobine x 25 m.	Bobine x 25 m.	Bobine x 25 m.
	06 / 07 / 32	06 / 07 / 32	06

(1): Le galon **LOOP** est fait pour être jumelé avec le galon **LOOP**. Le galon **VELOURS** est fait pour être jumelé avec le galon **SETAX**. Tous les profilés à scratch CHYC vont avec un galon **HOOK**. Le galon Velours peut se jumeler avec le galon **HOOK**, mais le galon **LOOP** ne peut pas être jumelé avec le galon **SETAX**.

GALON STORE BOUILLONNE
(Utiliser seulement pour fil)



GALON STORE BOUILLONNE
AVEC ANNEAUX



REF.	0031200	0032200
	Bobine x 200 m.	Bobine x 150 m.
	20	20

** Couleurs: 06= Blanc. 07= Noir. 32= Gris. 20= Translucide. 21= Beige.
Code d'emballage: 0= Vrac. 2= Blister.

COMPARATIF

STORES CHYC

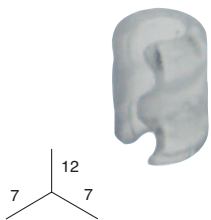
	TYPE DE COMMANDE			SYSTÈME		PROFILÉ	TYPE DE RIDEAU	CARACTÉRISTIQUES
	CHAÎNETTE	CORDON	FIL	GALON				
Store P-864 Chaînette démultiplié (lent)	X			X	864	Mi-Lourd et Lourd	Extra-fin, très proche du mur. Utilisé pour tissus lourds.	
Store Compact 1:4	X		X		7347	Mi-Lourd	Système de store compact démultiplié. Tous les accessoires sont inclus dans le profilé.	
Store P-864 Chaînette démultiplié (Rapide)	X			X	864	Mi-Lourd	Extra-fin, très proche du mur. Utilisé pour tissus mi-lourds.	
Store P-942 Chaînette	X			X	942	Léger et Mi-lourd	Profilé basique à chaînette. Premier prix	
Store Compact1:2	X		X		7347	Léger et Mi-lourd	Système de store compact standard. Tous les accessoires sont inclus dans le profilé.	
Store P-7206 Chaînette	X			X	7206	Léger et Mi-lourd	Store cordon standard.	
Store P-864 Cordon		X	X		864	Léger et Mi-lourd	Extra fin. Frein 3 positions. Les poulies ref 1506 sont conseillées pour les tissus lourds.	
Store P-942 Cordon		X	X		942	Léger	Profilé basique à cordon. Premier prix.	
Store P-909 Cordon		X	X		909	Léger et Mi-lourd	Profilé basique à cordon. Premier prix.	
Store "Easy-Fix"		X	X		7393	Léger	Support par Velcro adhésif sur fenêtre PVC, les poulies ref 1506 optimisent le fonctionnement.	
Store "Double effet"		X	X		7393	Léger et Mi-lourd	Double store a cordon, permet l'utilisation simultanée d'un OCCULTANT et d'un VOILAGE .	
Store P-7206 Cordon		X	X		7206	Léger	Store cordon standard.	



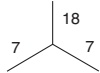



DISPOSITIFS DE SECURITE POUR STORES


RACCORD DE CHAÎNETTE À DÉCLIPSAGE RAPIDE. TRANSLUCIDE



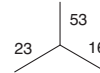
RACCORD DE CHAÎNETTE À DÉCLIPSAGE RAPIDE EN "H". BLANC



RACCORD DE CHAÎNETTE À DÉCLIPSAGE RAPIDE EN "8". BLANC



TENDEUR DE CHAÎNETTE TRANSLUCIDE (FIXATION MURALE)

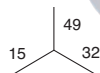



REF. 0282200	0297060	0710060	0286200
x 200	x 50	x 50	x 25

ARRÊT DE CORDON. TRANSLUCIDE



POULIE DE SÉCURITÉ RÉGLABLE POUR CHAÎNETTE. BLANC



POULIE DE SÉCURITÉ POUR CHAÎNETTE. BLANC



POULIE DE SÉCURITÉ AVEC DÉPORT POUR CHAÎNETTE. BLANC

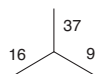


REF. 0714200	0711060	1482060	0712060
x 25	x 10	x 10	x 10

POULIE DE SÉCURITÉ POUR CHAÎNETTE. BLANC



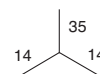
SÉCURITÉ FIN DE LACETTE. TRANSLUCIDE



ANNEAU DE SÉCURITÉ LACETTE. TRANSLUCIDE

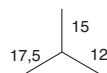


RACCORD DE CORDON À DÉCLIPSAGE RAPIDE. BLANC

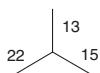


REF. 0713060	0283200	0709200	0715060
x 10	x 50	x 100	x 25

ARRÊT DE SÉCURITÉ. TRANSLUCIDE



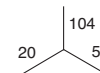
ARRÊT DE SÉCURITÉ POUR ENGAGER. TRANSLUCIDE



ARRÊT DE SÉCURITÉ. POUR COUDRE. TRANSLUCIDE




DISPOSITIF CHAÎNETTE À DÉCLIPSAGE RAPID



REF. 0334200	0341200	0339200	0392000
x 50	x 50	x 50	x 5

** Couleurs: 06= Blanc. 20= Translucide.
Code d'emballage: 0= Vrac.

NORMES EUROPEENNES DE SECURITE POUR LES STORES INTERIEURS



En 2014, la révision de la norme produit **EN 13120** sur les stores intérieurs a eu pour objectif de protéger les bébés et enfants en bas âge suite à des accidents au Royaume-Uni notamment.

Les spécifications sont simples :

- Limiter la longueur du cordon ou de la chaînette.
- Utiliser des dispositifs de sécurité empêchant les cordons ou chaînettes de créer une boucle dangereuse.
- Vérifier par essai la fonctionnalité des dispositifs de sécurité séparément et sur un store complet.
- Fournir des avertissements de sécurité sur le produit et les instructions.

La norme précise que les exigences de sécurité des enfants doivent être respectées dès lors que les stores intérieurs sont « destinés à être installés dans des locaux où des enfants âgés de 0 à 42 mois sont susceptibles d'avoir accès ou d'être présents, comme, par exemple, les habitations, les hôtels, les églises, les magasins, les écoles, les crèches et les lieux publics d'une manière générale. »

Ces exigences ne s'appliquent pas aux stores intérieurs « destinés à être installés uniquement dans des locaux où les enfants ne sont pas susceptibles d'avoir accès comme les locaux de travail: bureaux, usines, laboratoires... ». Ils doivent cependant disposer d'une notice indiquant : produit destiné à être installé dans des locaux où les enfants ne sont pas susceptibles d'avoir accès.


Dispositifs de sécurité mis en place par RIEL CHYC:

Les dispositifs présents sur la page précédente ont donc pour but de sécuriser l'utilisation des cordons ou chaînettes présents sur les stores intérieurs. Ce sont pour la plupart des dispositifs à déclipage rapide, qui se séparent par une simple pression. Nous avons également introduit une gamme de produits permettant de tendre ou de bloquer les cordons en les fixant au mur. Ces tendeurs ou bloqueurs devront être placés à minimum 1m50 du sol, hors de portée des enfants.

Enfin, tous nos stores montés avec ces équipements de sécurité seront livrés avec la notice explicative ainsi que les avertissements de sécurité nécessaires.



ALUMINIUM DECO





TRINGLE PROFILE 7600 MONTAGE "VAGUES" SUR-MESURE



AVEC CORDON ET TIGE D'ÉCARTEMENT 9 cm.

<---->	06. BLANCO	07. NOIR	32. GRIS	49. INOX
Hasta 0,90 m. (2 sop.)	9006M23V06900090	9006M23V07900090	9006M23V32900090	9006M23V49900090
De 0,91-1,20 m. (2 sop.)	9006M23V06900120	9006M23V07900120	9006M23V32900120	9006M23V49900120
De 1,21-1,50 m. (2 sop.)	9006M23V06900150	9006M23V07900150	9006M23V32900150	9006M23V49900150
De 1,51-1,80 m. (2 sop.)	9006M23V06900180	9006M23V07900180	9006M23V32900180	9006M23V49900180
De 1,81-2,10 m. (3 sop.)	9006M23V06900210	9006M23V07900210	9006M23V32900210	9006M23V49900210
De 2,11-2,40 m. (3 sop.)	9006M23V06900240	9006M23V07900240	9006M23V32900240	9006M23V49900240
De 2,41-2,70 m. (3 sop.)	9006M23V06900270	9006M23V07900270	9006M23V32900270	9006M23V49900270
De 2,71-3,00 m. (3 sop.)	9006M23V06900300	9006M23V07900300	9006M23V32900300	9006M23V49900300
De 3,01-3,30 m. (4 sop.)	9006M23V06900330	9006M23V07900330	9006M23V32900330	9006M23V49900330
De 3,31-3,60 m. (4 sop.)	9006M23V06900360	9006M23V07900360	9006M23V32900360	9006M23V49900360
De 3,61-3,90 m. (4 sop.)	9006M23V06900390	9006M23V07900390	9006M23V32900390	9006M23V49900390
De 3,91-4,20 m. (4 sop.)	9006M23V06900420	9006M23V07900420	9006M23V32900420	9006M23V49900420
De 4,21-4,50 m. (4 sop.)	9006M23V06900450	9006M23V07900450	9006M23V32900450	9006M23V49900450

AVEC CORDON ET TIGE D'ÉCARTEMENT 6 cm.

<---->	06. BLANCO	07. NOIR	32. GRIS	49. INOX
Hasta 0,90 m. (2 sop.)	9006M23V06600090	9006M23V07600090	9006M23V32600090	9006M23V49600090
De 0,91-1,20 m. (2 sop.)	9006M23V06600120	9006M23V07600120	9006M23V32600120	9006M23V49600120
De 1,21-1,50 m. (2 sop.)	9006M23V06600150	9006M23V07600150	9006M23V32600150	9006M23V49600150
De 1,51-1,80 m. (2 sop.)	9006M23V06600180	9006M23V07600180	9006M23V32600180	9006M23V49600180
De 1,81-2,10 m. (3 sop.)	9006M23V06600210	9006M23V07600210	9006M23V32600210	9006M23V49600210
De 2,11-2,40 m. (3 sop.)	9006M23V06600240	9006M23V07600240	9006M23V32600240	9006M23V49600240
De 2,41-2,70 m. (3 sop.)	9006M23V06600270	9006M23V07600270	9006M23V32600270	9006M23V49600270
De 2,71-3,00 m. (3 sop.)	9006M23V06600300	9006M23V07600300	9006M23V32600300	9006M23V49600300
De 3,01-3,30 m. (4 sop.)	9006M23V06600330	9006M23V07600330	9006M23V32600330	9006M23V49600330
De 3,31-3,60 m. (4 sop.)	9006M23V06600360	9006M23V07600360	9006M23V32600360	9006M23V49600360
De 3,61-3,90 m. (4 sop.)	9006M23V06600390	9006M23V07600390	9006M23V32600390	9006M23V49600390
De 3,91-4,20 m. (4 sop.)	9006M23V06600420	9006M23V07600420	9006M23V32600420	9006M23V49600420
De 4,21-4,50 m. (4 sop.)	9006M23V06600450	9006M23V07600450	9006M23V32600450	9006M23V49600450

COULEUR GRIS
SUR COMMANDE



SANS CORDON ET TIGE D'ÉCARTEMENT 9 cm.

<---->	06. BLANCO	07. NOIR	32. GRIS	49. INOX
Hasta 0,90 m. (2 sop.)	9006M13V06900090	9006M13V07900090	9006M13V32900090	9006M13V49900090
De 0,91-1,20 m. (2 sop.)	9006M13V06900120	9006M13V07900120	9006M13V32900120	9006M13V49900120
De 1,21-1,50 m. (2 sop.)	9006M13V06900150	9006M13V07900150	9006M13V32900150	9006M13V49900150
De 1,51-1,80 m. (2 sop.)	9006M13V06900180	9006M13V07900180	9006M13V32900180	9006M13V49900180
De 1,81-2,10 m. (3 sop.)	9006M13V06900210	9006M13V07900210	9006M13V32900210	9006M13V49900210
De 2,11-2,40 m. (3 sop.)	9006M13V06900240	9006M13V07900240	9006M13V32900240	9006M13V49900240
De 2,41-2,70 m. (3 sop.)	9006M13V06900270	9006M13V07900270	9006M13V32900270	9006M13V49900270
De 2,71-3,00 m. (3 sop.)	9006M13V06900300	9006M13V07900300	9006M13V32900300	9006M13V49900300
De 3,01-3,30 m. (4 sop.)	9006M13V06900330	9006M13V07900330	9006M13V32900330	9006M13V49900330
De 3,31-3,60 m. (4 sop.)	9006M13V06900360	9006M13V07900360	9006M13V32900360	9006M13V49900360
De 3,61-3,90 m. (4 sop.)	9006M13V06900390	9006M13V07900390	9006M13V32900390	9006M13V49900390
De 3,91-4,20 m. (4 sop.)	9006M13V06900420	9006M13V07900420	9006M13V32900420	9006M13V49900420
De 4,21-4,50 m. (4 sop.)	9006M13V06900450	9006M13V07900450	9006M13V32900450	9006M13V49900450

SANS CORDON ET TIGE D'ÉCARTEMENT 6 cm.

<---->	06. BLANCO	07. NOIR	32. GRIS	49. INOX
Hasta 0,90 m. (2 sop.)	9006M13V06600090	9006M13V07600090	9006M13V32600090	9006M13V49600090
De 0,91-1,20 m. (2 sop.)	9006M13V06600120	9006M13V07600120	9006M13V32600120	9006M13V49600120
De 1,21-1,50 m. (2 sop.)	9006M13V06600150	9006M13V07600150	9006M13V32600150	9006M13V49600150
De 1,51-1,80 m. (2 sop.)	9006M13V06600180	9006M13V07600180	9006M13V32600180	9006M13V49600180
De 1,81-2,10 m. (3 sop.)	9006M13V06600210	9006M13V07600210	9006M13V32600210	9006M13V49600210
De 2,11-2,40 m. (3 sop.)	9006M13V06600240	9006M13V07600240	9006M13V32600240	9006M13V49600240
De 2,41-2,70 m. (3 sop.)	9006M13V06600270	9006M13V07600270	9006M13V32600270	9006M13V49600270
De 2,71-3,00 m. (3 sop.)	9006M13V06600300	9006M13V07600300	9006M13V32600300	9006M13V49600300
De 3,01-3,30 m. (4 sop.)	9006M13V06600330	9006M13V07600330	9006M13V32600330	9006M13V49600330
De 3,31-3,60 m. (4 sop.)	9006M13V06600360	9006M13V07600360	9006M13V32600360	9006M13V49600360
De 3,61-3,90 m. (4 sop.)	9006M13V06600390	9006M13V07600390	9006M13V32600390	9006M13V49600390
De 3,91-4,20 m. (4 sop.)	9006M13V06600420	9006M13V07600420	9006M13V32600420	9006M13V49600420
De 4,21-4,50 m. (4 sop.)	9006M13V06600450	9006M13V07600450	9006M13V32600450	9006M13V49600450

COULEUR GRIS
SUR COMMANDE



TRINGLE DECO SUR-MESURE MONTAGE "VAGUES". PROFILE 7600



SANS CORDON, SUSPENDEUR CONDUCTEUR 8076
ET CORDON AVEC SEPARATEUR 8 cm.

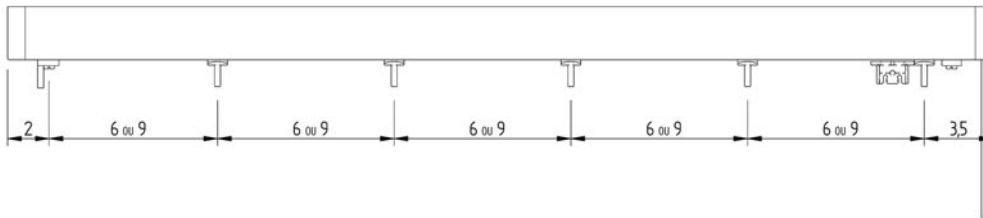
<---->	06. BLANCO	07. NOIR	32. GRIS	49. INOX
Hasta 0,90 m. (2 sop.)	9006????????090	9006????????090	9006????????090	9006????????090
De 0,91-1,20 m. (2 sop.)	9006????????120	9006????????120	9006????????120	9006????????120
De 1,21-1,50 m. (2 sop.)	9006????????150	9006????????150	9006????????150	9006????????150
De 1,51-1,80 m. (2 sop.)	9006????????180	9006????????180	9006????????180	9006????????180
De 1,81-2,10 m. (3 sop.)	9006????????210	9006????????210	9006????????210	9006????????210
De 2,11-2,40 m. (3 sop.)	9006????????240	9006????????240	9006????????240	9006????????240
De 2,41-2,70 m. (3 sop.)	9006????????270	9006????????270	9006????????270	9006????????270
De 2,71-3,00 m. (3 sop.)	9006????????300	9006????????300	9006????????300	9006????????300
De 3,01-3,30 m. (4 sop.)	9006????????330	9006????????330	9006????????330	9006????????330
De 3,31-3,60 m. (4 sop.)	9006????????360	9006????????360	9006????????360	9006????????360
De 3,61-3,90 m. (4 sop.)	9006????????390	9006????????390	9006????????390	9006????????390
De 3,91-4,20 m. (4 sop.)	9006????????420	9006????????420	9006????????420	9006????????420
De 4,21-4,50 m. (4 sop.)	9006????????450	9006????????450	9006????????450	9006????????450

SANS CORDON, SUSPENDEUR CONDUCTEUR 8076
ET CORDON AVEC SEPARATEUR 6 cm.

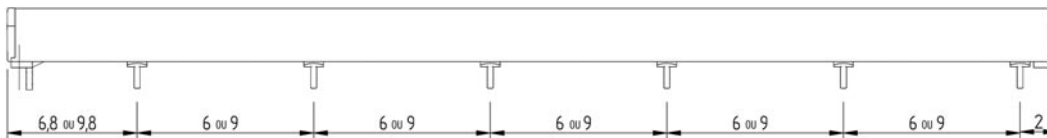
<---->	06. BLANCO	07. NOIR	32. GRIS	49. INOX
Hasta 0,90 m. (2 sop.)	9006????????090	9006????????090	9006????????090	9006????????090
De 0,91-1,20 m. (2 sop.)	9006????????120	9006????????120	9006????????120	9006????????120
De 1,21-1,50 m. (2 sop.)	9006????????150	9006????????150	9006????????150	9006????????150
De 1,51-1,80 m. (2 sop.)	9006????????180	9006????????180	9006????????180	9006????????180
De 1,81-2,10 m. (3 sop.)	9006????????210	9006????????210	9006????????210	9006????????210
De 2,11-2,40 m. (3 sop.)	9006????????240	9006????????240	9006????????240	9006????????240
De 2,41-2,70 m. (3 sop.)	9006????????270	9006????????270	9006????????270	9006????????270
De 2,71-3,00 m. (3 sop.)	9006????????300	9006????????300	9006????????300	9006????????300
De 3,01-3,30 m. (4 sop.)	9006????????330	9006????????330	9006????????330	9006????????330
De 3,31-3,60 m. (4 sop.)	9006????????360	9006????????360	9006????????360	9006????????360
De 3,61-3,90 m. (4 sop.)	9006????????390	9006????????390	9006????????390	9006????????390
De 3,91-4,20 m. (4 sop.)	9006????????420	9006????????420	9006????????420	9006????????420
De 4,21-4,50 m. (4 sop.)	9006????????450	9006????????450	9006????????450	9006????????450

COULEUR GRIS
SUR COMMANDE

TRINGLE PROFILE 7600 MONTAGE VAGUES AVEC CORDON



TRINGLE PROFILE 7600 MONTAGE VAGUES SANS CORDON



TRINGLE PROFILE 7600 MONTAGE VAGUES "DECO" AVEC OU SANS CORDON

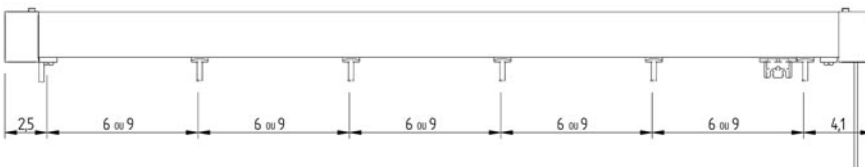




TABLEAU DE DISTRIBUTION

Montage de la tringle vague avec galon Cortitex 75/2.

AVEC CORDON. RANGEMENT SUR UN CÔTÉ

— DIMENSION DE LA TRINGLE —				
Nombre de vagues	Nombre de crochets	Nombre de suspendeurs	Tige d'écart. 9 cm.	Tige d'écart. 6 cm.
3	6	5	0,49	0,34
4	8	7	0,67	0,46
5	10	9	0,85	0,58
6	12	11	1,03	0,70
7	14	13	1,20	0,82
8	16	15	1,38	0,94
9	18	17	1,56	1,06
10	20	19	1,74	1,18
11	22	21	1,92	1,30
12	24	23	2,10	1,42
13	26	25	2,28	1,54
14	28	27	2,45	1,66
15	30	29	2,63	1,78
16	32	31	2,81	1,90
17	34	33	2,99	2,02
18	36	35	3,17	2,14
19	38	37	3,35	2,26
20	40	39	3,52	2,38
21	42	41	3,70	2,50
22	44	43	3,88	2,62
23	46	45	4,06	2,74
24	48	47	4,24	2,86
25	50	49	4,42	2,98
26	52	51	4,59	3,10
27	54	53	4,77	3,22
28	56	55	4,95	3,34

SANS CORDON. RANGEMENT SUR UN CÔTÉ

— DIMENSION DE LA TRINGLE —				
Nombre de vagues	Nombre de crochets	Nombre de suspendeurs	Tige d'écart. 9 cm.	Tige d'écart. 6 cm.
3	6	5	0,46	0,32
4	8	7	0,64	0,44
5	10	9	0,82	0,56
6	12	11	1,00	0,68
7	14	13	1,18	0,80
8	16	15	1,36	0,92
9	18	17	1,53	1,04
10	20	19	1,71	1,16
11	22	21	1,89	1,28
12	24	23	2,07	1,40
13	26	25	2,25	1,51
14	28	27	2,43	1,63
15	30	29	2,61	1,75
16	32	31	2,78	1,87
17	34	33	2,96	1,99
18	36	35	3,14	2,11
19	38	37	3,32	2,23
20	40	39	3,50	2,35
21	42	41	3,68	2,47
22	44	43	3,85	2,59
23	46	45	4,03	2,71
24	48	47	4,21	2,83
25	50	49	4,39	2,95
26	52	51	4,57	3,07
27	54	53	4,75	3,19
28	56	55	4,92	3,31

AVEC CORDON. RANGEMENT SYMÉTRIQUE

— DIMENSION DE LA TRINGLE —				
Nombre vagues/côté	Nombre de croch./côté	Nombre de suspen./côté	Tige d'écart. 9 cm.	Tige d'écart. 6 cm.
2	4	3	0,58	0,40
3	6	5	0,94	0,64
4	8	7	1,29	0,88
5	10	9	1,65	1,12
6	12	11	2,01	1,36
7	14	13	2,36	1,60
8	16	15	2,72	1,84
9	18	17	3,08	2,08
10	20	19	3,43	2,32
11	22	21	3,79	2,56
12	24	23	4,15	2,80
13	26	25	4,50	3,04
14	28	27	4,86	3,28
15	30	29	-	3,52

SANS CORDON. RANGEMENT SYMÉTRIQUE

— DIMENSION DE LA TRINGLE —				
Nombre vagues/côté	Nombre de croch./côté	Nombre de suspen./côté	Tige d'écart. 9 cm.	Tige d'écart. 6 cm.
2	4	3	0,56	0,38
3	6	5	0,91	0,62
4	8	7	1,27	0,86
5	10	9	1,63	1,10
6	12	11	1,98	1,34
7	14	13	2,34	1,58
8	16	15	2,70	1,82
9	18	17	3,05	2,06
10	20	19	3,41	2,30
11	22	21	3,77	2,53
12	24	23	4,12	2,77
13	26	25	4,48	3,01
14	28	27	4,84	3,25
15	30	29	-	3,49

TABLEAU DE DISTRIBUTION TRINGLE DECO

Montage de la tringle vague avec galon Cortitex 75/2.

AVEC OU SANS CORDON. RANGEMENT SUR UN CÔTÉ

— DIMENSION DE LA TRINGLE —				
Nombre de vagues	Nombre de crochets	Nombre de suspendeurs	Tige d'écart. 9 cm.	Tige d'écart. 6 cm.
3	6	5	0,50	0,35
4	8	7	0,68	0,47
5	10	9	0,86	0,59
6	12	11	1,04	0,71
7	14	13	1,21	0,83
8	16	15	1,39	0,95
9	18	17	1,57	1,07
10	20	19	1,75	1,19
11	22	21	1,93	1,31
12	24	23	2,11	1,43
13	26	25	2,29	1,55
14	28	27	2,46	1,67
15	30	29	2,64	1,79
16	32	31	2,82	1,91
17	34	33	3,00	2,03
18	36	35	3,18	2,15
19	38	37	3,36	2,27
20	40	39	3,53	2,39
21	42	41	3,71	2,51
22	44	43	3,89	2,63
23	46	45	4,07	2,75
24	48	47	4,25	2,87
25	50	49	4,43	2,99
26	52	51	4,60	3,11
27	54	53	4,78	3,23
28	56	55	4,96	3,35

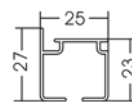

AVEC OU SANS CORDON. RANGEMENT SYMÉTRIQUE

— DIMENSION DE LA TRINGLE —				
Nombre vagues/côté	Nombre de croch./côté	Nombre de suspen./côté	Tige d'écart. 9 cm.	Tige d'écart. 6 cm.
2	4	3	0,59	0,41
3	6	5	0,95	0,65
4	8	7	1,30	0,89
5	10	9	1,66	1,13
6	12	11	2,02	1,37
7	14	13	2,37	1,61
8	16	15	2,73	1,85
9	18	17	3,09	2,09
10	20	19	3,44	2,33
11	22	21	3,80	2,57
12	24	23	4,16	2,81
13	26	25	4,51	3,05
14	28	27	4,87	3,29
15	30	29	-	3,53





PROFILÉ 7600 ET ACCESSOIRES MONTAGE "VAGUES"



REF.	7603**0	7606**0	7659**0
	4,00 m.	3,00 m.	2,00 m.
	x 20 un.	x 20 un.	x 20 un.
	06 / 07/ 32 / 49	06 / 07/ 32 / 49	06 / 07/ 32 / 49

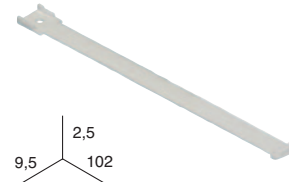
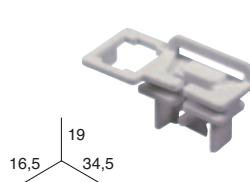

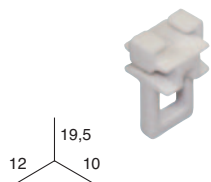
NOUVEAU

SUSPENSEUR SIMPLE
(à jumeler avec la tige d'écartement)

ACCESSOIRE POUR
TRINGLE VAGUE

SUSPENSEUR CONDUCTEUR
UNION FILS (Extérieur)

SUSPENSEUR CONDUCTEUR
UNION FILS (Extérieur)




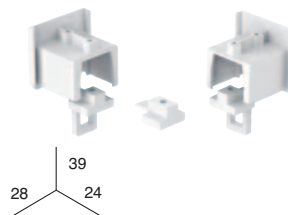
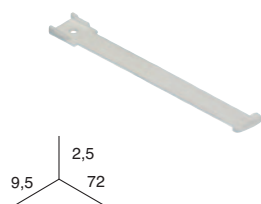
REF.	0241**0	0311**0	0245**0	0246**0
	x 200	x 50	x 50	x 250
	06 / 07/ 32	06 / 07/ 32	06 / 07/ 32	06 / 07/ 32

TIGE D'ÉCARTEMENT 6 cm.

JEU DE 2 PORTE-POULIES + 1 BRIDE

JEU DE 2 EMBOUTS + 1 BRIDE

POULIE INTERMÉDIAIRE
PLASTIQUE



NOUVEAU


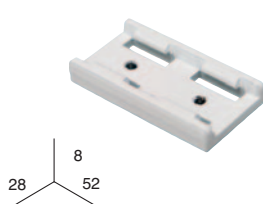
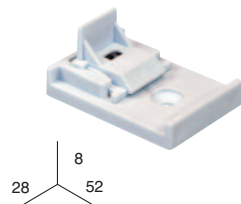
REF.	0247**0	0250**0	7635**0	1440000
	x 250	x 25 jeux	x 25 jeux	x 50
	06 / 07/ 32	06 / 07/ 32	06 / 07/ 32	

SUPPORT PLAFOND

JONCTION

CORDON TRESSÉ Ø2

GALON CORTITEX 75/2.
TRANSLUCIDE



(Rapport page 153)

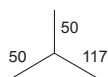
REF.	0252**0	7604**0	2551**0	0256201
	x 25	x 10	Bobine x 200 m.	Rouleau x 100 m.
	06 / 07/ 32	06 / 07/ 32	06 / 07 / 32	20

** Couleurs: 06= Blanc. 07= Noir. 32= Gris. 49= Inox.
Code d'emballage: 0= Vrac.

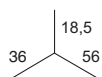


ACCESSOIRES DECO PROFILÉ 7600 MONTAGE "VAGUES"

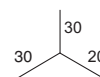
SUPPORT DÉCO



PROLONGATEUR POUR SUPPORT

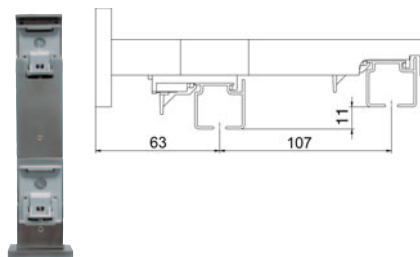
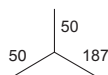



EMBOUT DÉCO



REF.	7607**4	7608**4	7609**4
	x 1	x 1	x 1
	06 / 07 / 49	06 / 07 / 49	06 / 07 / 49

SUPPORT DÉCO DOUBLE

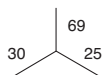


RONDELLE ENTRETOISE



REF.	7626**4	1863060
	x 1	x 50
	06 / 07 / 49	06

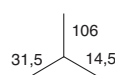
CONTREPOIDS PLUME
100 gr.



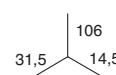
CONTREPOIDS DISQUE
100 gr.



CONTREPOIDS 70 gr.



CONTREPOIDS 110 gr.



REF.	4632**4	4633**4	1204**0	1224**0
	x 1	x 1	x 10	x 10
	06 / 07 / 43 / 49	06 / 07 / 43 / 49	06 / 07 / 32	06 / 07 / 32

** Couleurs: 06= Blanc. 07= Noir. 20= Translucide. 32= Gris. 43= Chromé. 49= Inox.
Code d'emballage: 0= Vrac. 1= Boîte. 4= Vrac (Gaine).



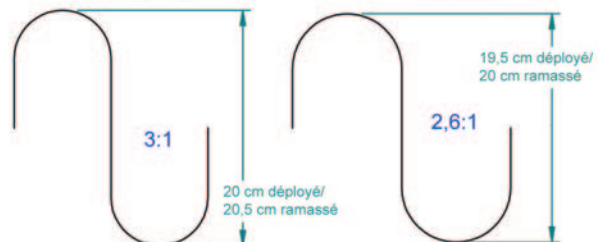
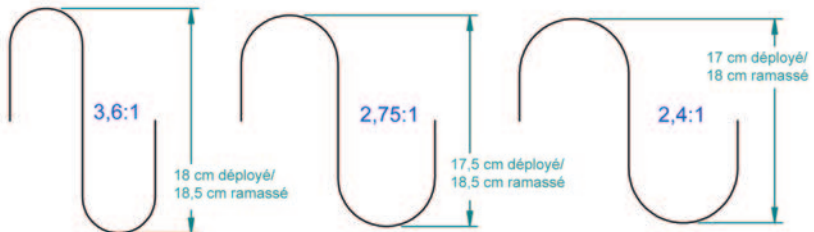
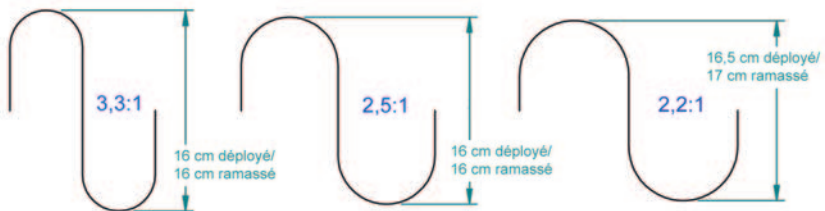
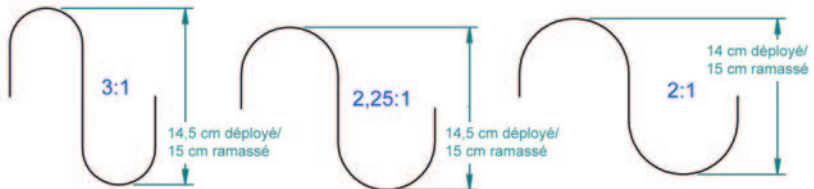
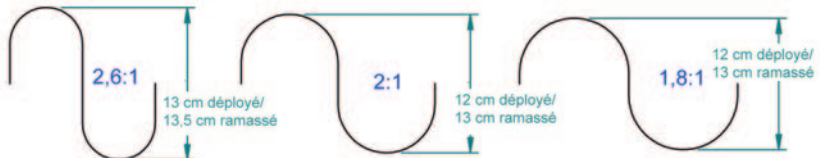
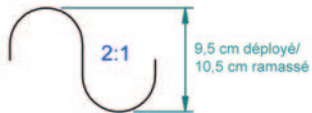
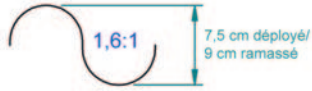
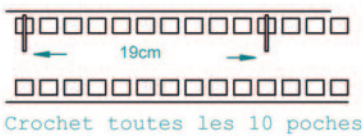

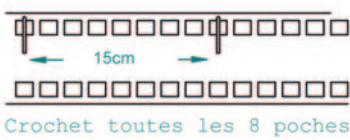
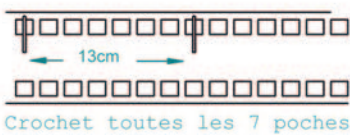
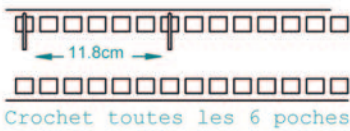
RAPPORT GALON CORTITEX 75/2

Galon Cortitex 75/2

Ecart de 6cm

Ecart de 8cm

Ecart de 9cm




Dans cet exemple, nous mettons un crochet toutes les 7 poches et nous utilisons la tige d'écartement de 8 cm sur la tringle, nous aurons alors besoin d'1m75 de tissu par mètre de tringle (ampleur du tissu), et la vague sera de 10.5cm de profondeur.



TRINGLE PROFILÉ 7690 "OVALE"

EXEMPLE MONTAGE "VAGUES"

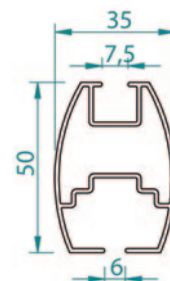



N.B.: MONTAGE DE LA TRINGLE COMPLETE SUR MESURE

TABLEAU DE DISTRIBUTION Montage de la tringle vague avec galon Cortitex 75/2.

AVEC CORDON. RANGEMENT SUR UN CÔTÉ					SANS CORDON. RANGEMENT SUR UN CÔTÉ					AVEC CORDON. RANGEMENT SYMÉTRIQUE					SANS CORDON. RANGEMENT SYMÉTRIQUE				
— DIMENSION DE LA TRINGLE —					— DIMENSION DE LA TRINGLE —					— DIMENSION DE LA TRINGLE —					— DIMENSION DE LA TRINGLE —				
Nombre de vagues	Nombre de crochets	Nombre de suspenseurs	Tige d'écart. 9 cm.	Tige d'écart. 6 cm.	Nombre de vagues	Nombre de crochets	Nombre de suspenseurs	Tige d'écart. 9 cm.	Tige d'écart. 6 cm.	Nombre vagues/côté	Nombre croch./côté	Nombre susp./côté	Tige d'écart. 9 cm.	Tige d'écart. 6 cm.	Nombre vagues/côté	Nombre croch./côté	Nombre susp./côté	Tige d'écart. 9 cm.	Tige d'écart. 6 cm.
3	6	5	0.50	0.35	3	6	5	0.50	0.35	2	4	3	0.59	0.41	2	4	3	0.59	0.41
4	8	7	0.67	0.47	4	8	7	0.67	0.47	3	6	5	0.94	0.65	3	6	5	0.94	0.65
5	10	9	0.85	0.59	5	10	9	0.85	0.59	4	8	7	1.30	0.89	4	8	7	1.30	0.89
6	12	11	1.03	0.71	6	12	11	1.03	0.71	5	10	9	1.66	1.13	5	10	9	1.66	1.13
7	14	13	1.21	0.83	7	14	13	1.21	0.83	6	12	11	2.01	1.37	6	12	11	2.01	1.37
8	16	15	1.39	0.95	8	16	15	1.39	0.95	7	14	13	2.37	1.61	7	14	13	2.37	1.61
9	18	17	1.57	1.07	9	18	17	1.57	1.07	8	16	15	2.73	1.85	8	16	15	2.73	1.85
10	20	19	1.74	1.19	10	20	19	1.74	1.19	9	18	17	3.08	2.09	9	18	17	3.08	2.09
11	22	21	1.92	1.31	11	22	21	1.92	1.31	10	20	19	3.44	2.33	10	20	19	3.44	2.33
12	24	23	2.10	1.43	12	24	23	2.10	1.43	11	22	21	3.80	2.56	11	22	21	3.80	2.56
13	26	25	2.28	1.55	13	26	25	2.28	1.55	12	24	23	4.15	2.80	12	24	23	4.15	2.80
14	28	27	2.46	1.67	14	28	27	2.46	1.67	13	26	25	4.51	3.04	13	26	25	4.51	3.04
15	30	29	2.64	1.79	15	30	29	2.64	1.79	14	28	27	4.87	3.28	14	28	27	4.87	3.28
16	32	31	2.81	1.91	16	32	31	2.81	1.91	15	30	29	-	3.52	15	30	29	-	3.52
17	34	33	2.99	2.02	17	34	33	2.99	2.02										
18	36	35	3.17	2.14	18	36	35	3.17	2.14										
19	38	37	3.35	2.26	19	38	37	3.35	2.26										
20	40	39	3.53	2.38	20	40	39	3.53	2.38										
21	42	41	3.71	2.50	21	42	41	3.71	2.50										
22	44	43	3.89	2.62	22	44	43	3.89	2.62										
23	46	45	4.06	2.74	23	46	45	4.06	2.74										
24	48	47	4.24	2.86	24	48	47	4.24	2.86										
25	50	49	4.42	2.98	25	50	49	4.42	2.98										
26	52	51	4.60	3.10	26	52	51	4.60	3.10										
27	54	53	4.78	3.22	27	54	53	4.78	3.22										
28	56	55	4.96	3.34	28	56	55	4.96	3.34										

PROFILÉ 7690 "OVALE"



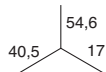
REF.	7698**0	7699**0	7689**0
←---→	4,00 m.	3,00 m.	2,00 m.
	x 20 un. NOUVEAU	x 20 un. NOUVEAU	x 20 un. NOUVEAU
	06 / 07 / 43 / 49	06 / 07 / 43 / 49	06 / 07 / 43 / 49

** Couleurs: 06= Blanc. 07= Noir. 43= Chromé. 49= Inox.
Code d'emballage: 0= Vrac. 4= Gaine.

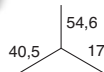



ACCESSOIRES PROFILÉ 7690 "OVALE"

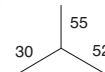
EMBOUT



EMBOUT POUR TRINGLE AVEC CORDON

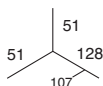


JONCTION

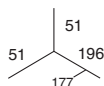


REF.	7691**4	7697**4	7693**4
	x 1	x 1 jeux	x 1
	06 / 07 / 43/ 49	06 / 07 / 43/ 49	06 / 07 / 43/ 49

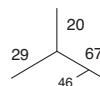
SUPPORT CENTRAL



SUPPORT LONG



SUPPORT PLAFOND

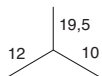


ADAPTATEUR POUR SUPPORT DOUBLE

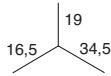


REF.	7692**4	7696**4	7694**4	7695**4
	x 1	x 1	x 1	x 1
	06 / 07 / 43/ 49	06 / 07 / 43/ 49	06 / 07 / 43/ 49	06 / 07 / 43/ 49

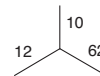
SUSPENSEUR SIMPLE
(à jumeler avec la tige d'écartement)



SUSPENSEUR CONDUCTEUR
UNION FILS (Extérieur)

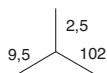


ACCESSOIRE POUR
TRINGLE VAGUE

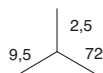


REF.	0241**0	0245**0	0311**0
	x 200	x 50	x 50
	06 / 07/ 32	06 / 07/ 32	06 / 07/ 32


TIGE D'ÉCARTEMENT 9 cm.



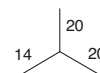
TIGE D'ÉCARTEMENT 6 cm.



JEU DE 2 PORTE-POULIES + 1 BRIDE



POULIE INTERMÉDIAIRE
PLASTIQUE



NOUVEAU


REF.	0246**0	0247**0	0250**0	1440000
	x 250	x 250	x 25 juegos	x 50
	06 / 07/ 32	06 / 07/ 32	06 / 07/ 32	

** Couleurs: 06= Blanc. 07= Noir. 43= Chromé. 49= Inox.
Code d'emballage: 0= Vrac. 2= Blister. 4= Gaine.



ACCESSOIRES PROFILÉ 7690 "OVALE"

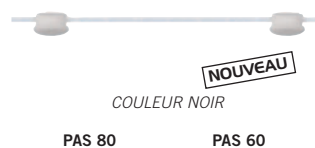
SUSPENDEUR À ROUE. BLANC ET GRIS



SUSPENDEUR CONDUCTEUR

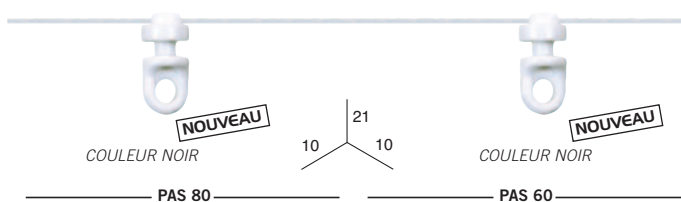


CORDON AVEC SEPARATEUR



REF.	0689**0	0689**2	8076**0	0103**0	0321**0
x 400	x 20	x 100	Rouleau x 500 m.		
06 / 07 / 32	06 / 07 / 32	06 / 07	06 / 07		


SUSPENDEUR AVEC FIL "CHYC"



CORDON TRESSÉ Ø2




GALON CORTITEX 75/2. TRANSLUCIDE



(Rapport page 152)

RF.	0232**0	0348**0	0349**0	0270**0	0346**0	0347**0	2551**0	0256201
x 100 m.	2 m.	5 m.	x 100 m.	2 m.	5 m.	Bobine x 200 m.	Rouleau x 100 m.	
06 / 07	06 / 07		06 / 07	06 / 07		06 / 07 / 32	20	


CONTREPOIDS PLUME 100 gr.




CONTREPOIDS DISQUE 100 gr.



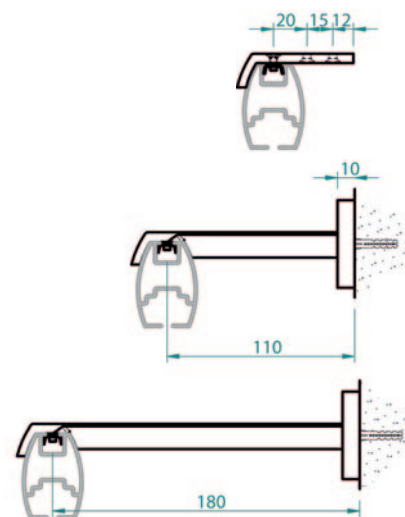
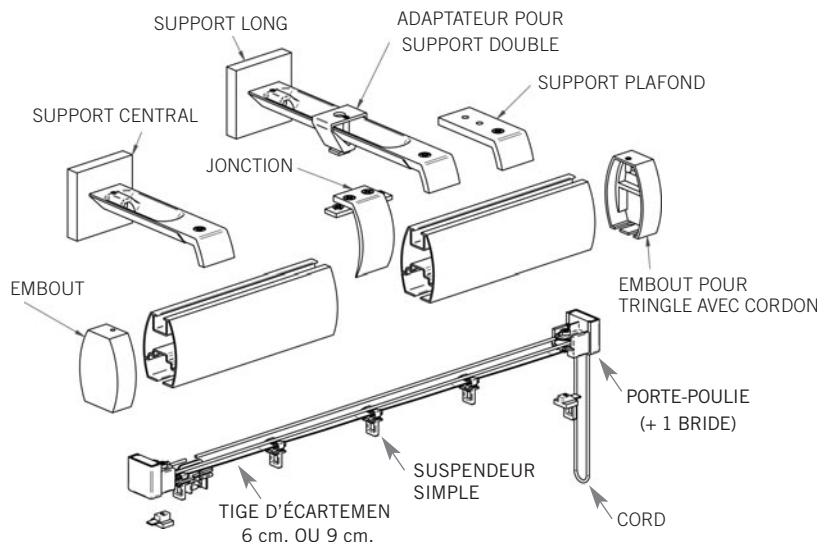
CONTREPOIDS 70 gr.



CONTREPOIDS 110 gr.



REF.	4632**4	4633**4	1204**0	1224**0
x 1	x 1	x 10	x 10	
06 / 07 / 43 / 49	06 / 07 / 43 / 49	06 / 07 / 32	06 / 07 / 32	



** Couleurs: 06= Blanc. 07= Noir. 20= Translucide. 32= Gris. 43= Chromé. 49= Inox.
Code d'emballage: 0= Vrac. 1= Bête.



TRINGLE PROFILÉ 7690 "OVALE" MONTAGE "VAGUES" SUR-MESURE



SUPPORT CENTRAL



RF. 7692**4

SUPPORT LONG



RF. 7696**4

SUPPORT PLAFOND



RF. 7694**4

SANS SUPPORTS, AVEC CORDON ET TIGE D'ÉCARTEMENT 9 cm.

←----→	06. BLANC	07. NOIR	49. INOX
Jusqu'à 0,90 m. (2 supports)	9113M03V06901090	9113M03V07901090	9113M03V49901090
De 0,91 à 1,20 m. (2 supports)	9113M03V06901120	9113M03V07901120	9113M03V49901120
De 1,21 à 1,50 m. (2 supports)	9113M03V06901150	9113M03V07901150	9113M03V49901150
De 1,51 à 1,80 m. (2 supports)	9113M03V06901180	9113M03V07901180	9113M03V49901180
De 1,81 à 2,10 m. (3 supports)	9113M03V06901210	9113M03V07901210	9113M03V49901210
De 2,11 à 2,40 m. (3 supports)	9113M03V06901240	9113M03V07901240	9113M03V49901240
De 2,41 à 2,70 m. (3 supports)	9113M03V06901270	9113M03V07901270	9113M03V49901270
De 2,71 à 3,00 m. (3 supports)	9113M03V06901300	9113M03V07901300	9113M03V49901300
De 3,01 à 3,30 m. (4 supports)	9113M03V06901330	9113M03V07901330	9113M03V49901330
De 3,31 à 3,60 m. (4 supports)	9113M03V06901360	9113M03V07901360	9113M03V49901360
De 3,61 à 3,90 m. (4 supports)	9113M03V06901390	9113M03V07901390	9113M03V49901390
De 3,91 à 4,20 m. (4 supports)	9113M03V06901420	9113M03V07901420	9113M03V49901420
De 4,21 à 4,50 m. (4 supports)	9113M03V06901450	9113M03V07901450	9113M03V49901450

SANS SUPPORTS, AVEC CORDON ET TIGE D'ÉCARTEMENT 6 cm.

←----→	06. BLANC	07. NOIR	49. INOX
Jusqu'à 0,90 m. (2 supports)	9113M03V06601090	9113M03V07601090	9113M03V49601090
De 0,91 à 1,20 m. (2 supports)	9113M03V06601120	9113M03V07601120	9113M03V49601120
De 1,21 à 1,50 m. (2 supports)	9113M03V06601150	9113M03V07601150	9113M03V49601150
De 1,51 à 1,80 m. (2 supports)	9113M03V06601180	9113M03V07601180	9113M03V49601180
De 1,81 à 2,10 m. (3 supports)	9113M03V06601210	9113M03V07601210	9113M03V49601210
De 2,11 à 2,40 m. (3 supports)	9113M03V06601240	9113M03V07601240	9113M03V49601240
De 2,41 à 2,70 m. (3 supports)	9113M03V06601270	9113M03V07601270	9113M03V49601270
De 2,71 à 3,00 m. (3 supports)	9113M03V06601300	9113M03V07601300	9113M03V49601300
De 3,01 à 3,30 m. (4 supports)	9113M03V06601330	9113M03V07601330	9113M03V49601330
De 3,31 à 3,60 m. (4 supports)	9113M03V06601360	9113M03V07601360	9113M03V49601360
De 3,61 à 3,90 m. (4 supports)	9113M03V06601390	9113M03V07601390	9113M03V49601390
De 3,91 à 4,20 m. (4 supports)	9113M03V06601420	9113M03V07601420	9113M03V49601420
De 4,21 à 4,50 m. (4 supports)	9113M03V06601450	9113M03V07601450	9113M03V49601450



SUPPORT CENTRAL



RF. 7692**4

SUPPORT LONG



RF. 7696**4

SUPPORT PLAFOND



RF. 7694**4

SANS SUPPORTS, SANS CORDON ET TIGE D'ÉCARTEMENT 9 cm.

←----→	06. BLANC	07. NOIR	49. INOX
Jusqu'à 0,90 m. (2 supports)	9113M03V06900090	9113M03V07900090	9113M03V49900090
De 0,91 à 1,20 m. (2 supports)	9113M03V06900120	9113M03V07900120	9113M03V49900120
De 1,21 à 1,50 m. (2 supports)	9113M03V06900150	9113M03V07900150	9113M03V49900150
De 1,51 à 1,80 m. (2 supports)	9113M03V06900180	9113M03V07900180	9113M03V49900180
De 1,81 à 2,10 m. (3 supports)	9113M03V06900210	9113M03V07900210	9113M03V49900210
De 2,11 à 2,40 m. (3 supports)	9113M03V06900240	9113M03V07900240	9113M03V49900240
De 2,41 à 2,70 m. (3 supports)	9113M03V06900270	9113M03V07900270	9113M03V49900270
De 2,71 à 3,00 m. (3 supports)	9113M03V06900300	9113M03V07900300	9113M03V49900300
De 3,01 à 3,30 m. (4 supports)	9113M03V06900330	9113M03V07900330	9113M03V49900330
De 3,31 à 3,60 m. (4 supports)	9113M03V06900360	9113M03V07900360	9113M03V49900360
De 3,61 à 3,90 m. (4 supports)	9113M03V06900390	9113M03V07900390	9113M03V49900390
De 3,91 à 4,20 m. (4 supports)	9113M03V06900420	9113M03V07900420	9113M03V49900420
De 4,21 à 4,50 m. (4 supports)	9113M03V06900450	9113M03V07900450	9113M03V49900450

SANS SUPPORTS, SANS CORDON ET TIGE D'ÉCARTEMENT 6 cm.

←----→	06. BLANC	07. NOIR	49. INOX
Jusqu'à 0,90 m. (2 supports)	9113M03V06600090	9113M03V07600090	9113M03V49600090
De 0,91 à 1,20 m. (2 supports)	9113M03V06600120	9113M03V07600120	9113M03V49600120
De 1,21 à 1,50 m. (2 supports)	9113M03V06600150	9113M03V07600150	9113M03V49600150
De 1,51 à 1,80 m. (2 supports)	9113M03V06600180	9113M03V07600180	9113M03V49600180
De 1,81 à 2,10 m. (3 supports)	9113M03V06600210	9113M03V07600210	9113M03V49600210
De 2,11 à 2,40 m. (3 supports)	9113M03V06600240	9113M03V07600240	9113M03V49600240
De 2,41 à 2,70 m. (3 supports)	9113M03V06600270	9113M03V07600270	9113M03V49600270
De 2,71 à 3,00 m. (3 supports)	9113M03V06600300	9113M03V07600300	9113M03V49600300
De 3,01 à 3,30 m. (4 supports)	9113M03V06600330	9113M03V07600330	9113M03V49600330
De 3,31 à 3,60 m. (4 supports)	9113M03V06600360	9113M03V07600360	9113M03V49600360
De 3,61 à 3,90 m. (4 supports)	9113M03V06600390	9113M03V07600390	9113M03V49600390
De 3,91 à 4,20 m. (4 supports)	9113M03V06600420	9113M03V07600420	9113M03V49600420
De 4,21 à 4,50 m. (4 supports)	9113M03V06600450	9113M03V07600450	9113M03V49600450

TRINGLE PROFILÉ 7690 "OVALE" SUR-MESURE. AUTRES ASSEMBLAGES SANS SUPPORTS



SUPPORT CENTRAL

SUPPORT LONG

SUPPORT PLAFOND



RF. 7692**4



RF. 7696**4



RF. 7694**4

MODALITÉ 01: SANS CORDON

VARIANT A			
←-----→	Avec suspendeur à roue 0689060		
	06. Blanc	07. Noir	49. Inox
Jusqu'à 0,90 m. (2 supp.)	9113M01V06900090	9113M01V07900090	9113M01V49900090
De 0,91 à 1,20 m. (2 supp.)	9113M01V06900120	9113M01V07900120	9113M01V49900120
De 1,21 à 1,50 m. (2 supp.)	9113M01V06900150	9113M01V07900150	9113M01V49900150
De 1,51 à 1,80 m. (2 supp.)	9113M01V06900180	9113M01V07900180	9113M01V49900180
De 1,81 à 2,10 m. (3 supp.)	9113M01V06900210	9113M01V07900210	9113M01V49900210
De 2,11 à 2,40 m. (3 supp.)	9113M01V06900240	9113M01V07900240	9113M01V49900240
De 2,41 à 2,70 m. (3 supp.)	9113M01V06900270	9113M01V07900270	9113M01V49900270
De 2,71 à 3,00 m. (3 supp.)	9113M01V06900300	9113M01V07900300	9113M01V49900300
De 3,01 à 3,30 m. (4 supp.)	9113M01V06900330	9113M01V07900330	9113M01V49900330
De 3,31 à 3,60 m. (4 supp.)	9113M01V06900360	9113M01V07900360	9113M01V49900360
De 3,61 à 3,90 m. (4 supp.)	9113M01V06900390	9113M01V07900390	9113M01V49900390
De 3,91 à 4,20 m. (4 supp.)	9113M01V06900420	9113M01V07900420	9113M01V49900420
De 4,21 à 4,50 m. (4 supp.)	9113M01V06900450	9113M01V07900450	9113M01V49900450

VARIANT B			
←-----→	Avec suspendeur conducteur 8076060		
	06. Blanc	07. Noir	49. Inox
Jusqu'à 0,90 m. (2 supp.)	9113M01V06600090	9113M01V07600090	9113M01V49600090
De 0,91 à 1,20 m. (2 supp.)	9113M01V06600120	9113M01V07600120	9113M01V49600120
De 1,21 à 1,50 m. (2 supp.)	9113M01V06600150	9113M01V07600150	9113M01V49600150
De 1,51 à 1,80 m. (2 supp.)	9113M01V06600180	9113M01V07600180	9113M01V49600180
De 1,81 à 2,10 m. (3 supp.)	9113M01V06600210	9113M01V07600210	9113M01V49600210
De 2,11 à 2,40 m. (3 supp.)	9113M01V06600240	9113M01V07600240	9113M01V49600240
De 2,41 à 2,70 m. (3 supp.)	9113M01V06600270	9113M01V07600270	9113M01V49600270
De 2,71 à 3,00 m. (3 supp.)	9113M01V06600300	9113M01V07600300	9113M01V49600300
De 3,01 à 3,30 m. (4 supp.)	9113M01V06600330	9113M01V07600330	9113M01V49600330
De 3,31 à 3,60 m. (4 supp.)	9113M01V06600360	9113M01V07600360	9113M01V49600360
De 3,61 à 3,90 m. (4 supp.)	9113M01V06600390	9113M01V07600390	9113M01V49600390
De 3,91 à 4,20 m. (4 supp.)	9113M01V06600420	9113M01V07600420	9113M01V49600420
De 4,21 à 4,50 m. (4 supp.)	9113M01V06600450	9113M01V07600450	9113M01V49600450

MOD. 01 / VARIANT A: Profilé 7690, suspendeur à roue (rf. 0689**), jeu de 2 porte-poulies + 1 bride (rf. 0250***) et 2 x embouts profilé (ref. 7691***)

MOD. 01 / VARIANT B: Profilé 7690, suspendeur conducteur (rf. 8076**), jeu de 2 porte-poulies + 1 bride (rf. 0250***) et 2 x embouts profilé (ref. 7691***)

MODALITÉ 03: MONTAGE VAGUES (SANS CORDON)

VARIANT A			
←-----→	Suspenseur avec fil CHYC Rf. 0232 pas 80		
	06. Blanc	07. Noir	49. Inox
Jusqu'à 0,90 m. (2 supp.)	9113M03V06A00090	9113M03V07A00090	9113M03V49A00090
De 0,91 à 1,20 m. (2 supp.)	9113M03V06A00120	9113M03V07A00120	9113M03V49A00120
De 1,21 à 1,50 m. (2 supp.)	9113M03V06A00150	9113M03V07A00150	9113M03V49A00150
De 1,51 à 1,80 m. (2 supp.)	9113M03V06A00180	9113M03V07A00180	9113M03V49A00180
De 1,81 à 2,10 m. (3 supp.)	9113M03V06A00210	9113M03V07A00210	9113M03V49A00210
De 2,11 à 2,40 m. (3 supp.)	9113M03V06A00240	9113M03V07A00240	9113M03V49A00240
De 2,41 à 2,70 m. (3 supp.)	9113M03V06A00270	9113M03V07A00270	9113M03V49A00270
De 2,71 à 3,00 m. (3 supp.)	9113M03V06A00300	9113M03V07A00300	9113M03V49A00300
De 3,01 à 3,30 m. (4 supp.)	9113M03V06A00330	9113M03V07A00330	9113M03V49A00330
De 3,31 à 3,60 m. (4 supp.)	9113M03V06A00360	9113M03V07A00360	9113M03V49A00360
De 3,61 à 3,90 m. (4 supp.)	9113M03V06A00390	9113M03V07A00390	9113M03V49A00390
De 3,91 à 4,20 m. (4 supp.)	9113M03V06A00420	9113M03V07A00420	9113M03V49A00420
De 4,21 à 4,50 m. (4 supp.)	9113M03V06A00450	9113M03V07A00450	9113M03V49A00450

VARIANT B			
←-----→	Suspenseur avec fil CHYC Rf. 0270 pas 60		
	06. Blanc	07. Noir	49. Inox
Jusqu'à 0,90 m. (2 supp.)	9113M03V06B00090	9113M03V07B00090	9113M03V49B00090
De 0,91 à 1,20 m. (2 supp.)	9113M03V06B00120	9113M03V07B00120	9113M03V49B00120
De 1,21 à 1,50 m. (2 supp.)	9113M03V06B00150	9113M03V07B00150	9113M03V49B00150
De 1,51 à 1,80 m. (2 supp.)	9113M03V06B00180	9113M03V07B00180	9113M03V49B00180
De 1,81 à 2,10 m. (3 supp.)	9113M03V06B00210	9113M03V07B00210	9113M03V49B00210
De 2,11 à 2,40 m. (3 supp.)	9113M03V06B00240	9113M03V07B00240	9113M03V49B00240
De 2,41 à 2,70 m. (3 supp.)	9113M03V06B00270	9113M03V07B00270	9113M03V49B00270
De 2,71 à 3,00 m. (3 supp.)	9113M03V06B00300	9113M03V07B00300	9113M03V49B00300
De 3,01 à 3,30 m. (4 supp.)	9113M03V06B00330	9113M03V07B00330	9113M03V49B00330
De 3,31 à 3,60 m. (4 supp.)	9113M03V06B00360	9113M03V07B00360	9113M03V49B00360
De 3,61 à 3,90 m. (4 supp.)	9113M03V06B00390	9113M03V07B00390	9113M03V49B00390
De 3,91 à 4,20 m. (4 supp.)	9113M03V06B00420	9113M03V07B00420	9113M03V49B00420
De 4,21 à 4,50 m. (4 supp.)	9113M03V06B00450	9113M03V07B00450	9113M03V49B00450

VARIANT C			
←-----→	Suspenseur 8076060 + cordon 0103 pas 80		
	06. Blanc	07. Noir	49. Inox
Jusqu'à 0,90 m. (2 supp.)	9113M03V06C00090	9113M03V07C00090	9113M03V49C00090
De 0,91 à 1,20 m. (2 supp.)	9113M03V06C00120	9113M03V07C00120	9113M03V49C00120
De 1,21 à 1,50 m. (2 supp.)	9113M03V06C00150	9113M03V07C00150	9113M03V49C00150
De 1,51 à 1,80 m. (2 supp.)	9113M03V06C00180	9113M03V07C00180	9113M03V49C00180
De 1,81 à 2,10 m. (3 supp.)	9113M03V06C00210	9113M03V07C00210	9113M03V49C00210
De 2,11 à 2,40 m. (3 supp.)	9113M03V06C00240	9113M03V07C00240	9113M03V49C00240
De 2,41 à 2,70 m. (3 supp.)	9113M03V06C00270	9113M03V07C00270	9113M03V49C00270
De 2,71 à 3,00 m. (3 supp.)	9113M03V06C00300	9113M03V07C00300	9113M03V49C00300
De 3,01 à 3,30 m. (4 supp.)	9113M03V06C00330	9113M03V07C00330	9113M03V49C00330
De 3,31 à 3,60 m. (4 supp.)	9113M03V06C00360	9113M03V07C00360	9113M03V49C00360
De 3,61 à 3,90 m. (4 supp.)	9113M03V06C00390	9113M03V07C00390	9113M03V49C00390
De 3,91 à 4,20 m. (4 supp.)	9113M03V06C00420	9113M03V07C00420	9113M03V49C00420
De 4,21 à 4,50 m. (4 supp.)	9113M03V06C00450	9113M03V07C00450	9113M03V49C00450

VARIANT D			
←-----→	Suspenseur 8076060 + cordon 0321 pas 60		
	06. Blanc	07. Noir	49. Inox
Jusqu'à 0,90 m. (2 supp.)	9113M03V06D00090	9113M03V07D00090	9113M03V49D00090
De 0,91 à 1,20 m. (2 supp.)	9113M03V06D00120	9113M03V07D00120	9113M03V49D00120
De 1,21 à 1,50 m. (2 supp.)	9113M03V06D00150	9113M03V07D00150	9113M03V49D00150
De 1,51 à 1,80 m. (2 supp.)	9113M03V06D00180	9113M03V07D00180	9113M03V49D00180
De 1,81 à 2,10 m. (3 supp.)	9113M03V06D00210	9113M03V07D00210	9113M03V49D00210
De 2,11 à 2,40 m. (3 supp.)	9113M03V06D00240	9113M03V07D00240	9113M03V49D00240
De 2,41 à 2,70 m. (3 supp.)	9113M03V06D00270	9113M03V07D00270	9113M03V49D00270
De 2,71 à 3,00 m. (3 supp.)	9113M03V06D00300	9113M03V07D00300	9113M03V49D00300
De 3,01 à 3,30 m. (4 supp.)	9113M03V06D00330	9113M03V07D00330	9113M03V49D00330
De 3,31 à 3,60 m. (4 supp.)	9113M03V06D00360	9113M03V07D00360	9113M03V49D00360
De 3,61 à 3,90 m. (4 supp.)	9113M03V06D00390	9113M03V07D00390	9113M03V49D00390
De 3,91 à 4,20 m. (4 supp.)	9113M03V06D00420	9113M03V07D00420	9113M03V49D00420
De 4,21 à 4,50 m. (4 supp.)	9113M03V06D00450	9113M03V07D00450	9113M03V49D00450

MOD. 03 / VARIANT A: Profilé 7690, suspenseur avec fil pas 80 (rf. 0232**), jeu de 2 porte-poulies + 1 bride (rf. 0250***) et 2 x embouts profilé (ref. 7691***)

MOD. 03 / VARIANT B: Profilé 7690, suspenseur avec fil pas 60 (rf. 0270**), jeu de 2 porte-poulies + 1 bride (rf. 0250***) et 2 x embouts profilé (ref. 7691***)


MOD. 03 / VARIANT C: Profilé 7690, suspenseur conducteur (rf. 8076**), jeu de 2 porte-poulies + 1 bride (rf. 0250**), cordon avec séparateur pas 80 (ref. 0103***) et 2 x embouts profilé (ref. 7691***)

MOD. 03 / VARIANT D: Profilé 7690, suspenseur conducteur (rf. 8076**), jeu de 2 porte-poulies + 1 bride (rf. 0250**), cordon avec séparateur pas 60 (ref. 0321***) et 2 x embouts profilé (ref. 7691***)



TRINGLE PROFILÉ 7640 "ROND"

EXEMPLE MONTAGE "VAGUES"

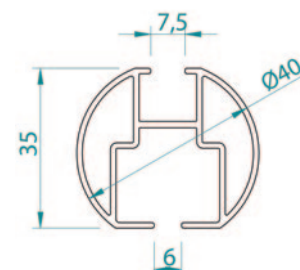



N.B.: MONTAGE DE LA TRINGLE COMPLETE SUR MESURE

TABLEAU DE DISTRIBUTION Montage de la tringle vague avec galon Cortitex 75/2.

AVEC CORDON. RANGEMENT SUR UN CÔTÉ					SANS CORDON. RANGEMENT SUR UN CÔTÉ					AVEC CORDON. RANGEMENT SYMÉTRIQUE					SANS CORDON. RANGEMENT SYMÉTRIQUE				
— DIMENSION DE LA TRINGLE —					— DIMENSION DE LA TRINGLE —					— DIMENSION DE LA TRINGLE —					— DIMENSION DE LA TRINGLE —				
Nombre de vagues	Nombre de crochets	Nombre de suspenseurs	Tige d'écart. 9 cm.	Tige d'écart. 6 cm.	Nombre de vagues	Nombre de crochets	Nombre de suspenseurs	Tige d'écart. 9 cm.	Tige d'écart. 6 cm.	Nombre vagues/côté	Nombre croch./côté	Nombre susp./côté	Tige d'écart. 9 cm.	Tige d'écart. 6 cm.	Nombre vagues/côté	Nombre croch./côté	Nombre susp./côté	Tige d'écart. 9 cm.	Tige d'écart. 6 cm.
3	6	5	0.50	0.35	3	6	5	0.50	0.35	2	4	3	0.59	0.41	2	4	3	0.59	0.41
4	8	7	0.67	0.47	4	8	7	0.67	0.47	3	6	5	0.94	0.65	3	6	5	0.94	0.65
5	10	9	0.85	0.59	5	10	9	0.85	0.59	4	8	7	1.30	0.89	4	8	7	1.30	0.89
6	12	11	1.03	0.71	6	12	11	1.03	0.71	5	10	9	1.66	1.13	5	10	9	1.66	1.13
7	14	13	1.21	0.83	7	14	13	1.21	0.83	6	12	11	2.01	1.37	6	12	11	2.01	1.37
8	16	15	1.39	0.95	8	16	15	1.39	0.95	7	14	13	2.37	1.61	7	14	13	2.37	1.61
9	18	17	1.57	1.07	9	18	17	1.57	1.07	8	16	15	2.73	1.85	8	16	15	2.73	1.85
10	20	19	1.74	1.19	10	20	19	1.74	1.19	9	18	17	3.08	2.09	9	18	17	3.08	2.09
11	22	21	1.92	1.31	11	22	21	1.92	1.31	10	20	19	3.44	2.33	10	20	19	3.44	2.33
12	24	23	2.10	1.43	12	24	23	2.10	1.43	11	22	21	3.80	2.56	11	22	21	3.80	2.56
13	26	25	2.28	1.55	13	26	25	2.28	1.55	12	24	23	4.15	2.80	12	24	23	4.15	2.80
14	28	27	2.46	1.67	14	28	27	2.46	1.67	13	26	25	4.51	3.04	13	26	25	4.51	3.04
15	30	29	2.64	1.79	15	30	29	2.64	1.79	14	28	27	4.87	3.28	14	28	27	4.87	3.28
16	32	31	2.81	1.91	16	32	31	2.81	1.91	15	30	29	-	3.52	15	30	29	-	3.52
17	34	33	2.99	2.02	17	34	33	2.99	2.02										
18	36	35	3.17	2.14	18	36	35	3.17	2.14										
19	38	37	3.35	2.26	19	38	37	3.35	2.26										
20	40	39	3.53	2.38	20	40	39	3.53	2.38										
21	42	41	3.71	2.50	21	42	41	3.71	2.50										
22	44	43	3.89	2.62	22	44	43	3.89	2.62										
23	46	45	4.06	2.74	23	46	45	4.06	2.74										
24	48	47	4.24	2.86	24	48	47	4.24	2.86										
25	50	49	4.42	2.98	25	50	49	4.42	2.98										
26	52	51	4.60	3.10	26	52	51	4.60	3.10										
27	54	53	4.78	3.22	27	54	53	4.78	3.22										
28	56	55	4.96	3.34	28	56	55	4.96	3.34										

PROFILÉ 7640 "ROND" Ø40 mm.

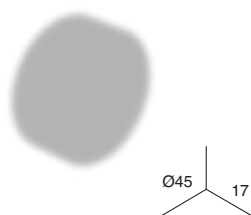


REF.	7671**0	7672**0	7673**0
←---→	4,00 m.	3,00 m.	2,00 m.
	x 20 un. NOUVEAU	x 20 un. NOUVEAU	x 20 un. NOUVEAU
	06 / 07 / 43 / 49	06 / 07 / 43 / 49	06 / 07 / 43 / 49


** Couleurs: 06= Blanc. 07= Noir. 43= Chromé. 49= Inox.
Code d'emballage: 0= Vrac. 4= Gaine.

ACCESSOIRES PROFILÉ 7640 "ROND"

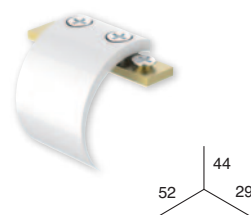
EMBOUT



EMBOUT POUR TRINGLE AVEC CORDON



JONCTION




REF.	7641**4	7647**4	7643**4
	x 1	x 1 jeux	x 1
	06 / 07 / 43/ 49	06 / 07 / 43/ 49	06 / 07 / 43/ 49

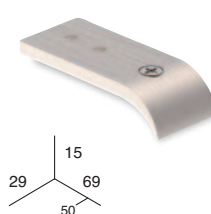
SUPPORT CENTRAL



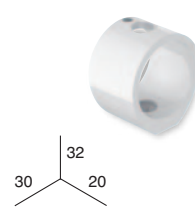
SUPPORT LONG



SUPPORT PLAFOND

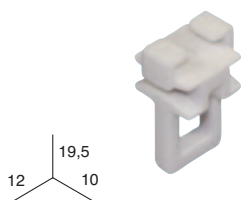


ADAPTEUR POUR SUPPORT DOUBLE

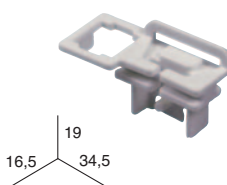


REF.	7642**4	7646**4	7644**4	7645**4
	x 1	x 1	x 1	x 1
	06 / 07 / 43/ 49	06 / 07 / 43/ 49	06 / 07 / 43/ 49	06 / 07 / 43/ 49


SUSPENDEUR SIMPLE
(à jumeler avec la tige d'écartement)



SUSPENDEUR CONDUCTEUR
UNION FILS (Extérieur)

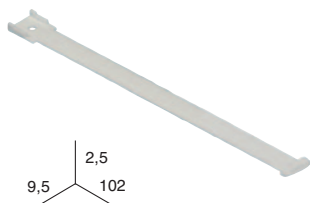


ACCESSOIRE POUR
TRINGLE VAGUE

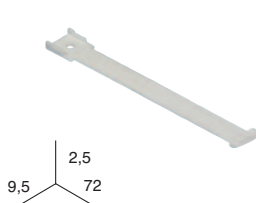


REF.	0241**0	0245**0	0311**0
	x 200	x 50	x 50
	06 / 07/ 32	06 / 07/ 32	06 / 07/ 32

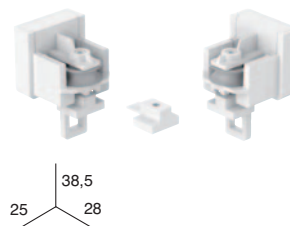
TIGE D'ÉCARTEMENT 9 cm.




TIGE D'ÉCARTEMENT 6 cm.



JEU DE 2 PORTE-POULIES + 1 BRIDE



POULIE INTERMÉDIAIRE
PLASTIQUE



NOUVEAU


REF.	0246**0	0247**0	0250**0	1440000
	x 250	x 250	x 25 juegos	x 50
	06 / 07/ 32	06 / 07/ 32	06 / 07/ 32	

** Couleurs: 06= Blanc. 07= Noir. 43= Chromé. 49= Inox.
Code d'emballage: 0= Vrac. 2= Blister. 4= Gaine.



ACCESSOIRES PROFILÉ 7640 "ROND"

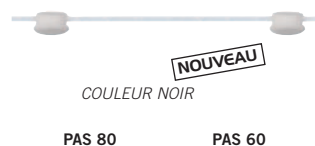
SUSPENDEUR À ROUE. BLANC ET GRIS



SUSPENDEUR CONDUCTEUR

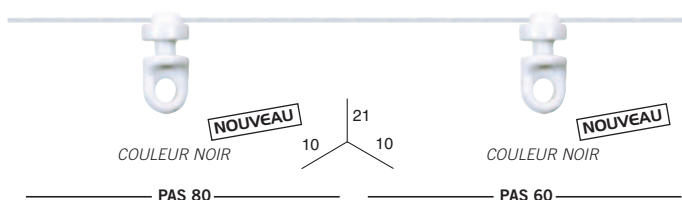


CORDON AVEC SEPARATEUR



REF.	0689**0	0689**2	8076**0	0103**0	0321**0
	x 400	x 20	x 100	Rouleau x 500 m.	
	06 / 07 / 32	06 / 07 / 32	06 / 07	06 / 07	


SUSPENDEUR AVEC FIL "CHYC"



CORDON TRESSÉ Ø2




GALON CORTITEX 75/2. TRANSLUCIDE



RF.	0232**0	0348**0	0349**0	0270**0	0346**0	0347**0	2551**0	0256201
	Rouleau x 100 m.	2 m.	5 m.	Rouleau x 100 m.	2 m.	5 m.	Bobine x 200 m.	Rouleau x 100 m.
	06 / 07	06 / 07	06 / 07	06 / 07	06 / 07	06 / 07 / 32	06 / 07 / 32	20


CONTREPOIDS PLUME 100 gr.




CONTREPOIDS DISQUE 100 gr.



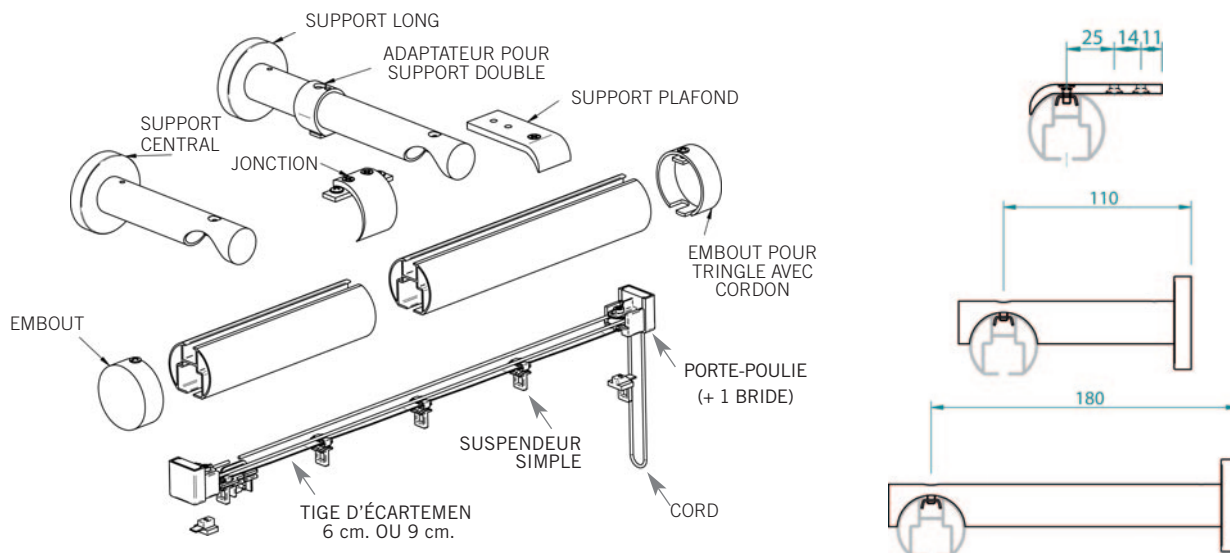
CONTREPOIDS 70 gr.



CONTREPOIDS 110 gr.



REF.	4632**4	4633**4	1204**0	1224**0
	x 1	x 1	x 10	x 10
	06 / 07 / 43 / 49	06 / 07 / 43 / 49	06 / 07 / 32	06 / 07 / 32



** Couleurs: 06= Blanc. 32= Gris.
Code d'emballage: 0= Vrac. 1= Bête. 4= Gaine.



TRINGLE PROFILÉ 7640 "ROND"

MONTAGE "VAGUES" SUR-MESURE



SUPPORT CENTRAL

SUPPORT LONG

SUPPORT PLAFOND



RF. 7642**4



RF. 7646**4



RF. 7644**4

SANS SUPPORTS, AVEC CORDON ET TIGE D'ÉCARTEMENT 9 cm.

<---->	06. BLANC	07. NOIR	49. INOX
Jusqu'à 0,90 m. (2 supports)	9112M03V06901090	9112M03V07901090	9112M03V49901090
De 0,91 à 1,20 m. (2 supports)	9112M03V06901120	9112M03V07901120	9112M03V49901120
De 1,21 à 1,50 m. (2 supports)	9112M03V06901150	9112M03V07901150	9112M03V49901150
De 1,51 à 1,80 m. (2 supports)	9112M03V06901180	9112M03V07901180	9112M03V49901180
De 1,81 à 2,10 m. (3 supports)	9112M03V06901210	9112M03V07901210	9112M03V49901210
De 2,11 à 2,40 m. (3 supports)	9112M03V06901240	9112M03V07901240	9112M03V49901240
De 2,41 à 2,70 m. (3 supports)	9112M03V06901270	9112M03V07901270	9112M03V49901270
De 2,71 à 3,00 m. (3 supports)	9112M03V06901300	9112M03V07901300	9112M03V49901300
De 3,01 à 3,30 m. (4 supports)	9112M03V06901330	9112M03V07901330	9112M03V49901330
De 3,31 à 3,60 m. (4 supports)	9112M03V06901360	9112M03V07901360	9112M03V49901360
De 3,61 à 3,90 m. (4 supports)	9112M03V06901390	9112M03V07901390	9112M03V49901390
De 3,91 à 4,20 m. (4 supports)	9112M03V06901420	9112M03V07901420	9112M03V49901420
De 4,21 à 4,50 m. (4 supports)	9112M03V06901450	9112M03V07901450	9112M03V49901450

SANS SUPPORTS, AVEC CORDON ET TIGE D'ÉCARTEMENT 6 cm.

<---->	06. BLANC	07. NOIR	49. INOX
Jusqu'à 0,90 m. (2 supports)	9112M03V06601090	9112M03V07601090	9112M03V49601090
De 0,91 à 1,20 m. (2 supports)	9112M03V06601120	9112M03V07601120	9112M03V49601120
De 1,21 à 1,50 m. (2 supports)	9112M03V06601150	9112M03V07601150	9112M03V49601150
De 1,51 à 1,80 m. (2 supports)	9112M03V06601180	9112M03V07601180	9112M03V49601180
De 1,81 à 2,10 m. (3 supports)	9112M03V06601210	9112M03V07601210	9112M03V49601210
De 2,11 à 2,40 m. (3 supports)	9112M03V06601240	9112M03V07601240	9112M03V49601240
De 2,41 à 2,70 m. (3 supports)	9112M03V06601270	9112M03V07601270	9112M03V49601270
De 2,71 à 3,00 m. (3 supports)	9112M03V06601300	9112M03V07601300	9112M03V49601300
De 3,01 à 3,30 m. (4 supports)	9112M03V06601330	9112M03V07601330	9112M03V49601330
De 3,31 à 3,60 m. (4 supports)	9112M03V06601360	9112M03V07601360	9112M03V49601360
De 3,61 à 3,90 m. (4 supports)	9112M03V06601390	9112M03V07601390	9112M03V49601390
De 3,91 à 4,20 m. (4 supports)	9112M03V06601420	9112M03V07601420	9112M03V49601420
De 4,21 à 4,50 m. (4 supports)	9112M03V06601450	9112M03V07601450	9112M03V49601450



SUPPORT CENTRAL

SUPPORT LONG

SUPPORT PLAFOND



RF. 7642**4



RF. 7646**4



RF. 7644**4

SANS SUPPORTS, SANS CORDON ET TIGE D'ÉCARTEMENT 9 cm.

<---->	06. BLANC	07. NOIR	49. INOX
Jusqu'à 0,90 m. (2 supports)	9112M03V06900090	9112M03V07900090	9112M03V49900090
De 0,91 à 1,20 m. (2 supports)	9112M03V06900120	9112M03V07900120	9112M03V49900120
De 1,21 à 1,50 m. (2 supports)	9112M03V06900150	9112M03V07900150	9112M03V49900150
De 1,51 à 1,80 m. (2 supports)	9112M03V06900180	9112M03V07900180	9112M03V49900180
De 1,81 à 2,10 m. (3 supports)	9112M03V06900210	9112M03V07900210	9112M03V49900210
De 2,11 à 2,40 m. (3 supports)	9112M03V06900240	9112M03V07900240	9112M03V49900240
De 2,41 à 2,70 m. (3 supports)	9112M03V06900270	9112M03V07900270	9112M03V49900270
De 2,71 à 3,00 m. (3 supports)	9112M03V06900300	9112M03V07900300	9112M03V49900300
De 3,01 à 3,30 m. (4 supports)	9112M03V06900330	9112M03V07900330	9112M03V49900330
De 3,31 à 3,60 m. (4 supports)	9112M03V06900360	9112M03V07900360	9112M03V49900360
De 3,61 à 3,90 m. (4 supports)	9112M03V06900390	9112M03V07900390	9112M03V49900390
De 3,91 à 4,20 m. (4 supports)	9112M03V06900420	9112M03V07900420	9112M03V49900420
De 4,21 à 4,50 m. (4 supports)	9112M03V06900450	9112M03V07900450	9112M03V49900450

SANS SUPPORTS, SANS CORDON ET TIGE D'ÉCARTEMENT 6 cm.

<---->	06. BLANC	07. NOIR	49. INOX
Jusqu'à 0,90 m. (2 supports)	9112M03V06600090	9112M03V07600090	9112M03V49600090
De 0,91 à 1,20 m. (2 supports)	9112M03V06600120	9112M03V07600120	9112M03V49600120
De 1,21 à 1,50 m. (2 supports)	9112M03V06600150	9112M03V07600150	9112M03V49600150
De 1,51 à 1,80 m. (2 supports)	9112M03V06600180	9112M03V07600180	9112M03V49600180
De 1,81 à 2,10 m. (3 supports)	9112M03V06600210	9112M03V07600210	9112M03V49600210
De 2,11 à 2,40 m. (3 supports)	9112M03V06600240	9112M03V07600240	9112M03V49600240
De 2,41 à 2,70 m. (3 supports)	9112M03V06600270	9112M03V07600270	9112M03V49600270
De 2,71 à 3,00 m. (3 supports)	9112M03V06600300	9112M03V07600300	9112M03V49600300
De 3,01 à 3,30 m. (4 supports)	9112M03V06600330	9112M03V07600330	9112M03V49600330
De 3,31 à 3,60 m. (4 supports)	9112M03V06600360	9112M03V07600360	9112M03V49600360
De 3,61 à 3,90 m. (4 supports)	9112M03V06600390	9112M03V07600390	9112M03V49600390
De 3,91 à 4,20 m. (4 supports)	9112M03V06600420	9112M03V07600420	9112M03V49600420
De 4,21 à 4,50 m. (4 supports)	9112M03V06600450	9112M03V07600450	9112M03V49600450



TRINGLE PROFILÉ 7640 "ROND" SUR-MESURE. AUTRES ASSEMBLAGES SANS SUPPORTS



SUPPORT CENTRAL

SUPPORT LONG

SUPPORT PLAFOND



RF. 7642**4



RF. 7646**4



RF. 7644**4

MODALITÉ 01: SANS CORDON

VARIANT A			
<---->	Avec suspendeur à roue 0689060		
	06. Blanc	07. Noir	49. Inox
Jusqu'à 0,90 m. (2 supp.)	9112M01V06A00090	9112M01V07A00090	9112M01V49A00090
De 0,91 à 1,20 m. (2 supp.)	9112M01V06A00120	9112M01V07A00120	9112M01V49A00120
De 1,21 à 1,50 m. (2 supp.)	9112M01V06A00150	9112M01V07A00150	9112M01V49A00150
De 1,51 à 1,80 m. (2 supp.)	9112M01V06A00180	9112M01V07A00180	9112M01V49A00180
De 1,81 à 2,10 m. (3 supp.)	9112M01V06A00210	9112M01V07A00210	9112M01V49A00210
De 2,11 à 2,40 m. (3 supp.)	9112M01V06A00240	9112M01V07A00240	9112M01V49A00240
De 2,41 à 2,70 m. (3 supp.)	9112M01V06A00270	9112M01V07A00270	9112M01V49A00270
De 2,71 à 3,00 m. (3 supp.)	9112M01V06A00300	9112M01V07A00300	9112M01V49A00300
De 3,01 à 3,30 m. (4 supp.)	9112M01V06A00330	9112M01V07A00330	9112M01V49A00330
De 3,31 à 3,60 m. (4 supp.)	9112M01V06A00360	9112M01V07A00360	9112M01V49A00360
De 3,61 à 3,90 m. (4 supp.)	9112M01V06A00390	9112M01V07A00390	9112M01V49A00390
De 3,91 à 4,20 m. (4 supp.)	9112M01V06A00420	9112M01V07A00420	9112M01V49A00420
De 4,21 à 4,50 m. (4 supp.)	9112M01V06A00450	9112M01V07A00450	9112M01V49A00450

VARIANT B			
<---->	Avec suspendeur conducteur 8076060		
	06. Blanc	07. Noir	49. Inox
Jusqu'à 0,90 m. (2 supp.)	9112M01V06B00090	9112M01V07B00090	9112M01V49B00090
De 0,91 à 1,20 m. (2 supp.)	9112M01V06B00120	9112M01V07B00120	9112M01V49B00120
De 1,21 à 1,50 m. (2 supp.)	9112M01V06B00150	9112M01V07B00150	9112M01V49B00150
De 1,51 à 1,80 m. (2 supp.)	9112M01V06B00180	9112M01V07B00180	9112M01V49B00180
De 1,81 à 2,10 m. (3 supp.)	9112M01V06B00210	9112M01V07B00210	9112M01V49B00210
De 2,11 à 2,40 m. (3 supp.)	9112M01V06B00240	9112M01V07B00240	9112M01V49B00240
De 2,41 à 2,70 m. (3 supp.)	9112M01V06B00270	9112M01V07B00270	9112M01V49B00270
De 2,71 à 3,00 m. (3 supp.)	9112M01V06B00300	9112M01V07B00300	9112M01V49B00300
De 3,01 à 3,30 m. (4 supp.)	9112M01V06B00330	9112M01V07B00330	9112M01V49B00330
De 3,31 à 3,60 m. (4 supp.)	9112M01V06B00360	9112M01V07B00360	9112M01V49B00360
De 3,61 à 3,90 m. (4 supp.)	9112M01V06B00390	9112M01V07B00390	9112M01V49B00390
De 3,91 à 4,20 m. (4 supp.)	9112M01V06B00420	9112M01V07B00420	9112M01V49B00420
De 4,21 à 4,50 m. (4 supp.)	9112M01V06B00450	9112M01V07B00450	9112M01V49B00450

MOD. 01 / VARIANT A: Profilé 7640, suspendeur à roue (rf. 0689**), jeu de 2 porte-poulies + 1 bride (rf. 0250***) et 2 x embouts profilé (ref. 7641**).

MOD. 01 / VARIANT B: Profilé 7640, suspendeur conducteur (rf. 8076**), jeu de 2 porte-poulies + 1 bride (rf. 0250***) et 2 x embouts profilé (ref. 7641**).

MODALITÉ 03: MONTAGE VAGUES (SANS CORDON)

VARIANT A			
<---->	Suspenseur avec fil CHYC Rf. 0232 pas 80		
	06. Blanc	07. Noir	49. Inox
Jusqu'à 0,90 m. (2 supp.)	9112M03V06A00090	9112M03V07A00090	9112M03V49A00090
De 0,91 à 1,20 m. (2 supp.)	9112M03V06A00120	9112M03V07A00120	9112M03V49A00120
De 1,21 à 1,50 m. (2 supp.)	9112M03V06A00150	9112M03V07A00150	9112M03V49A00150
De 1,51 à 1,80 m. (2 supp.)	9112M03V06A00180	9112M03V07A00180	9112M03V49A00180
De 1,81 à 2,10 m. (3 supp.)	9112M03V06A00210	9112M03V07A00210	9112M03V49A00210
De 2,11 à 2,40 m. (3 supp.)	9112M03V06A00240	9112M03V07A00240	9112M03V49A00240
De 2,41 à 2,70 m. (3 supp.)	9112M03V06A00270	9112M03V07A00270	9112M03V49A00270
De 2,71 à 3,00 m. (3 supp.)	9112M03V06A00300	9112M03V07A00300	9112M03V49A00300
De 3,01 à 3,30 m. (4 supp.)	9112M03V06A00330	9112M03V07A00330	9112M03V49A00330
De 3,31 à 3,60 m. (4 supp.)	9112M03V06A00360	9112M03V07A00360	9112M03V49A00360
De 3,61 à 3,90 m. (4 supp.)	9112M03V06A00390	9112M03V07A00390	9112M03V49A00390
De 3,91 à 4,20 m. (4 supp.)	9112M03V06A00420	9112M03V07A00420	9112M03V49A00420
De 4,21 à 4,50 m. (4 supp.)	9112M03V06A00450	9112M03V07A00450	9112M03V49A00450

VARIANT B			
<---->	Suspenseur avec fil CHYC Rf. 0270 pas 60		
	06. Blanc	07. Noir	49. Inox
Jusqu'à 0,90 m. (2 supp.)	9112M03V06B00090	9112M03V07B00090	9112M03V49B00090
De 0,91 à 1,20 m. (2 supp.)	9112M03V06B00120	9112M03V07B00120	9112M03V49B00120
De 1,21 à 1,50 m. (2 supp.)	9112M03V06B00150	9112M03V07B00150	9112M03V49B00150
De 1,51 à 1,80 m. (2 supp.)	9112M03V06B00180	9112M03V07B00180	9112M03V49B00180
De 1,81 à 2,10 m. (3 supp.)	9112M03V06B00210	9112M03V07B00210	9112M03V49B00210
De 2,11 à 2,40 m. (3 supp.)	9112M03V06B00240	9112M03V07B00240	9112M03V49B00240
De 2,41 à 2,70 m. (3 supp.)	9112M03V06B00270	9112M03V07B00270	9112M03V49B00270
De 2,71 à 3,00 m. (3 supp.)	9112M03V06B00300	9112M03V07B00300	9112M03V49B00300
De 3,01 à 3,30 m. (4 supp.)	9112M03V06B00330	9112M03V07B00330	9112M03V49B00330
De 3,31 à 3,60 m. (4 supp.)	9112M03V06B00360	9112M03V07B00360	9112M03V49B00360
De 3,61 à 3,90 m. (4 supp.)	9112M03V06B00390	9112M03V07B00390	9112M03V49B00390
De 3,91 à 4,20 m. (4 supp.)	9112M03V06B00420	9112M03V07B00420	9112M03V49B00420
De 4,21 à 4,50 m. (4 supp.)	9112M03V06B00450	9112M03V07B00450	9112M03V49B00450

VARIANT C			
<---->	Suspenseur 8076060 + cordon 0103 pas 80		
	06. Blanc	07. Noir	49. Inox
Jusqu'à 0,90 m. (2 supp.)	9112M03V06C00090	9112M03V07C00090	9112M03V49C00090
De 0,91 à 1,20 m. (2 supp.)	9112M03V06C00120	9112M03V07C00120	9112M03V49C00120
De 1,21 à 1,50 m. (2 supp.)	9112M03V06C00150	9112M03V07C00150	9112M03V49C00150
De 1,51 à 1,80 m. (2 supp.)	9112M03V06C00180	9112M03V07C00180	9112M03V49C00180
De 1,81 à 2,10 m. (3 supp.)	9112M03V06C00210	9112M03V07C00210	9112M03V49C00210
De 2,11 à 2,40 m. (3 supp.)	9112M03V06C00240	9112M03V07C00240	9112M03V49C00240
De 2,41 à 2,70 m. (3 supp.)	9112M03V06C00270	9112M03V07C00270	9112M03V49C00270
De 2,71 à 3,00 m. (3 supp.)	9112M03V06C00300	9112M03V07C00300	9112M03V49C00300
De 3,01 à 3,30 m. (4 supp.)	9112M03V06C00330	9112M03V07C00330	9112M03V49C00330
De 3,31 à 3,60 m. (4 supp.)	9112M03V06C00360	9112M03V07C00360	9112M03V49C00360
De 3,61 à 3,90 m. (4 supp.)	9112M03V06C00390	9112M03V07C00390	9112M03V49C00390
De 3,91 à 4,20 m. (4 supp.)	9112M03V06C00420	9112M03V07C00420	9112M03V49C00420
De 4,21 à 4,50 m. (4 supp.)	9112M03V06C00450	9112M03V07C00450	9112M03V49C00450

VARIANT D			
<---->	Suspenseur 8076060 + cordon 0321 pas 60		
	06. Blanc	07. Noir	49. Inox
Jusqu'à 0,90 m. (2 supp.)	9112M03V06D00090	9112M03V07D00090	9112M03V49D00090
De 0,91 à 1,20 m. (2 supp.)	9112M03V06D00120	9112M03V07D00120	9112M03V49D00120
De 1,21 à 1,50 m. (2 supp.)	9112M03V06D00150	9112M03V07D00150	9112M03V49D00150
De 1,51 à 1,80 m. (2 supp.)	9112M03V06D00180	9112M03V07D00180	9112M03V49D00180
De 1,81 à 2,10 m. (3 supp.)	9112M03V06D00210	9112M03V07D00210	9112M03V49D00210
De 2,11 à 2,40 m. (3 supp.)	9112M03V06D00240	9112M03V07D00240	9112M03V49D00240
De 2,41 à 2,70 m. (3 supp.)	9112M03V06D00270	9112M03V07D00270	9112M03V49D00270
De 2,71 à 3,00 m. (3 supp.)	9112M03V06D00300	9112M03V07D00300	9112M03V49D00300
De 3,01 à 3,30 m. (4 supp.)	9112M03V06D00330	9112M03V07D00330	9112M03V49D00330
De 3,31 à 3,60 m. (4 supp.)	9112M03V06D00360	9112M03V07D00360	9112M03V49D00360
De 3,61 à 3,90 m. (4 supp.)	9112M03V06D00390	9112M03V07D00390	9112M03V49D00390
De 3,91 à 4,20 m. (4 supp.)	9112M03V06D00420	9112M03V07D00420	9112M03V49D00420
De 4,21 à 4,50 m. (4 supp.)	9112M03V06D00450	9112M03V07D00450	9112M03V49D00450

MOD. 03 / VARIANT A: Profilé 7640, suspenseur avec fil pas 80 (rf. 0232**), jeu de 2 porte-poulies + 1 bride (rf. 0250***) et 2 x embouts profilé (ref. 7641**).

MOD. 03 / VARIANT B: Profilé 7640, suspenseur avec fil pas 60 (rf. 0270**), jeu de 2 porte-poulies + 1 bride (rf. 0250***) et 2 x embouts profilé (ref. 7641**).


MOD. 03 / VARIANT C: Profilé 7640, suspenseur conducteur (rf. 8076**), jeu de 2 porte-poulies + 1 bride (rf. 0250***), cordon avec séparateur pas 80 (ref. 0103**) et 2 x embouts profilé (ref. 7641**).

MOD. 03 / VARIANT D: Profilé 7640, suspenseur conducteur (rf. 8076**), jeu de 2 porte-poulies + 1 bride (rf. 0250***), cordon avec séparateur pas 60 (ref. 0321**) et 2 x embouts profilé (ref. 7641**).

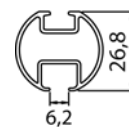



TUBE Ø28MM OUVERT

(tous les accessoires de la gamme Zirconio Ø28mm sont compatibles avec cette nouveauté)



TUBE Ø28MM OUVERT ET ACCESSOIRES



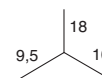
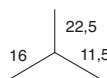
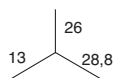

REFERENCE	4157**3	4158**3	4159**3	4160**3
	1,50 m.	2,00 m.	2,50 m.	3,00 m.
	6 un./ boîte	6 un./ boîte	6 un./ boîte	6 un./ boîte

EMBOUT PROFILE AUTOMATIQUE

JONCTION POUR PROFILE

FIXATION INTERMÉDIAIRE

SUSPENDEUR DÉCALÉ
(10 Un)



REF.	4153**2	4286442	0892060	1072**0	1072**2
	x 2		x 1		x 400
	x 10		x 10		x 20
				x 50	
				06 / 07 / 32	06 / 07 / 32

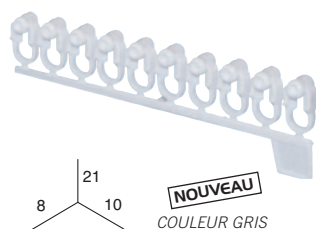
** Couleurs: 42= Nickel mat. 47= Bronze vieilli. 51= Titane mat.
Code d'emballage: 0= Vrac. 2= Blister. 3= Skin.



ACCESSOIRES TUBE Ø28MM OUVERT

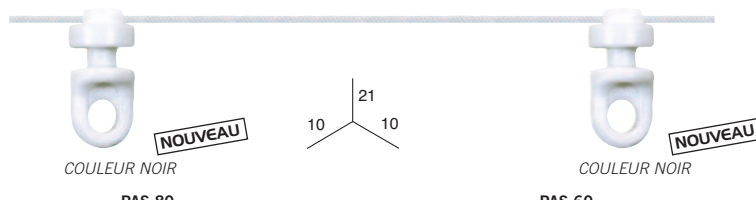
(tous les accessoires de la gamme Zirconio Ø28mm sont compatibles avec cette nouveauté)

SUSPENDEUR À ROUE. BLANC ET GRIS



NOUVEAU
COULEUR GRIS
21
10
8

SUSPENDEUR AVEC FIL "CHYC"



NOUVEAU
COULEUR NOIR
10
21
10

NOUVEAU
COULEUR NOIR

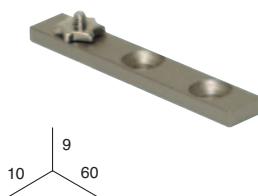
REF.	0689**0	0689**2	0232**0	0348**0	0349**0	0270**0	0346**0	0347**0
	x 400	x 20	Rouleau x 100 m.	2 m.	5 m.	Rouleau x 100 m.	2 m.	5 m.
	06 / 07 / 32	06 / 07 / 32	06 / 07			06 / 07		

SUPPORT PLAFOND



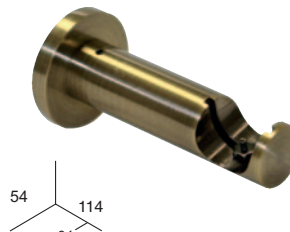
34
Ø16

SUPPORT PLAFOND PLAT



9
60


SUPPORT AUTOMATIQUE



54
114
94

REF.	4266**2	4150**2	4149**2
	x 1 x 10	x 1 x 10	x 1 x 10

SUPPORT DOUBLE AUTOMATIQUE PIVOTABLE Ø28-20



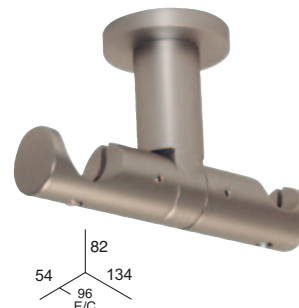
54
80
182
201

SUPPORT EXTENSIBLE AUTOMATIQUE



54
94/143
114/163

SUPPORT PLAFOND DOUBLE AUTOMATIQUE PIVOTABLE Ø28-20



54
96
134
E/C

REF.	4143**2	4144**2	4151**2
	x 1 x 10	x 1 x 10	x 1 x 10

SUPPORTS AUTOMATIQUES: La gamme comprend un support central, un extensible, un double et un plafond, tous munis d'un double système de fixation. D'une part, une partie plastique dans l'encoche, permettant le blocage du tube par simple pression, de l'autre, une vis permettant de faire pivoter une partie du support et de positionner le tube par le bas afin d'obtenir une tringle rail (grâce au profilé ouvert développé pour cette gamme).







N.B.: Certains des accessoires del profilé 950 (pages 186, 187, 188 et 189) sont compatibles avec cette nouveauté. VOIR NOTICE EXPLICATIVE PAGE 166

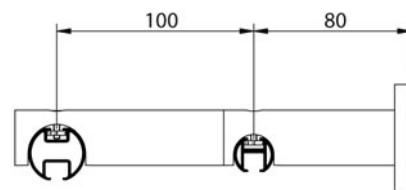
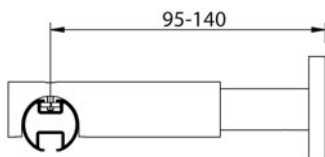
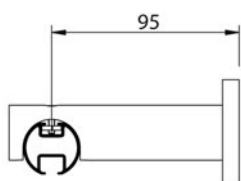
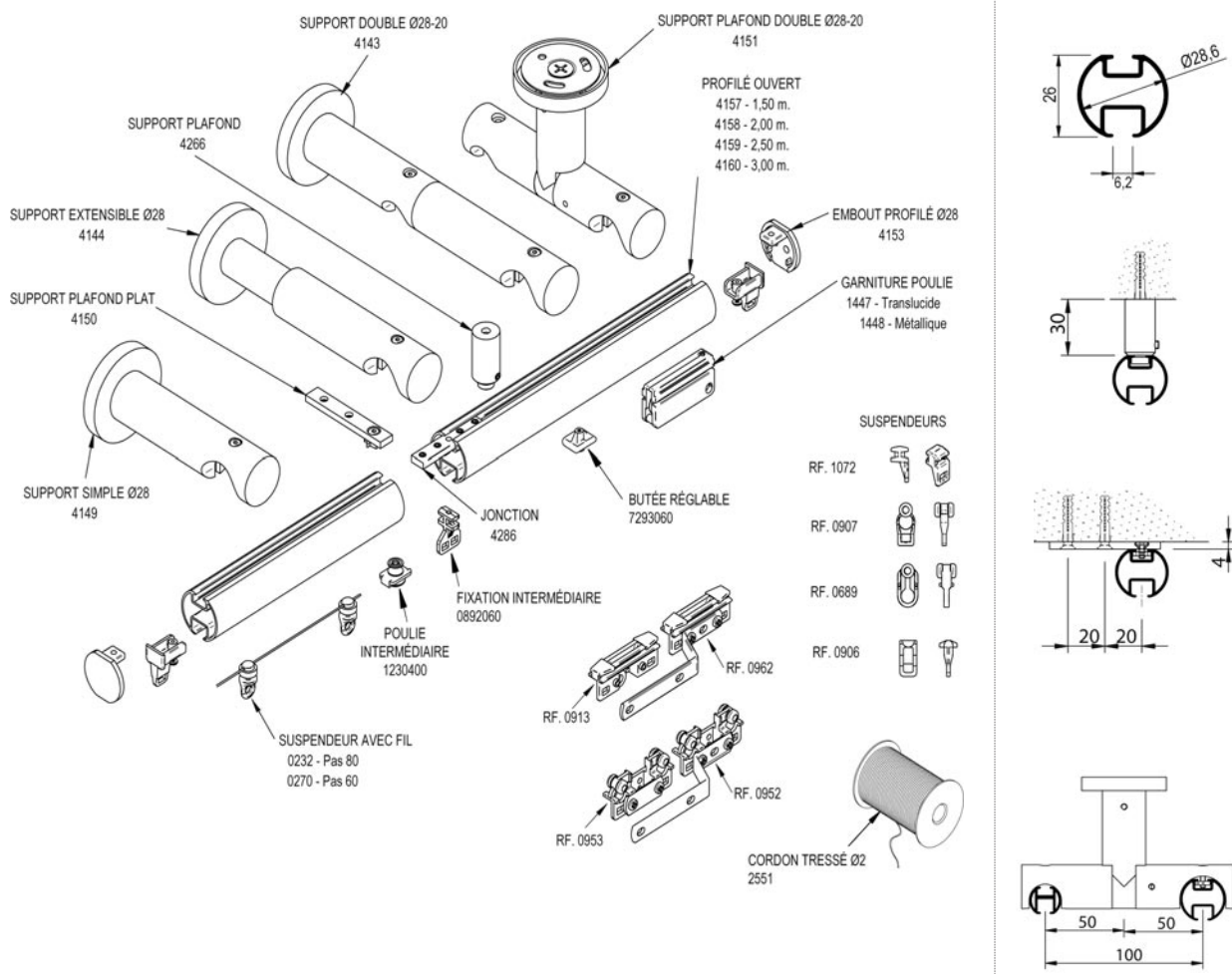
** Couleurs: 42= Nickel mat. 47= Bronze vieilli. 51= Titane mat.
Code d'emballage: 0= Vrac. 2= Blister. 3= Skin.



ACCESSOIRES TUBE Ø28MM OUVERT

<p>CONTREPOIDS PLUME 100 gr.</p> <p>NOUVEAU</p>  <p>30 69 25</p>	<p>CONTREPOIDS DISQUE 100 gr.</p> <p>NOUVEAU</p>  <p>Ø46 17</p>	<p>CONTREPOIDS 70 gr.</p> <p>NOUVEAU</p> <p>COULEUR NOIR</p>  <p>31,5 106 14,5</p>	<p>CONTREPOIDS 110 gr.</p> <p>NOUVEAU</p> <p>COULEUR NOIR ET GRIS</p>  <p>31,5 106 14,5</p>
REF. 4632**4	REF. 4633**4	REF. 1204**0	REF. 1224**0
x 1	x 1	x 10	x 10
06 / 07 / 43 / 49	06 / 07 / 43 / 49	06 / 07 / 32	06 / 07 / 32

NOTICE EXPLICATIVE DES SUPPORTS AUTOMATIQUES




** Couleurs: 42= Nickel mat. 47= Bronze vieilli. 51= Titane mat.
Code d'emballage: 0= Vrac. 4= Gaine.



SUGGESTIONS DE MONTAGE


PAROIS JAPONAISES AVEC TUBE Ø20MM OUVERT

Avec support multiple 4267, embout tube 4285 et suspendeur paroi japonaise 7571 et profilé de suspension 0940




2 VOIES

COMPOSANTS (AVEC SUPPORT MURAL MULTIPLE ET 2 TUBES)					
Tube Ø20 (Skin)	<---->	Suspendeur 7571320	Profilé de suspension 0940320	Supports 4267	Embout 4285
4227**3 x 2	1,50 m.	2 suspendeur x 2 profilé	2 x 0,79 m.	2	2+2
4228**3 x 2	2,00 m.	2 suspendeur x 2 profilé	2 x 1,04 m.	3	2+2
4229**3 x 2	2,40 m.	2 suspendeur x 2 profilé	2 x 1,24 m.	3	2+2
4167**3 x 2	3,00 m.	2 suspendeur x 2 profilé	2 x 1,54 m.	4	2+2



3 VOIES

COMPOSANTS (AVEC SUPPORT MURAL MULTIPLE ET 3 TUBES)					
Tube Ø20 (Skin)	<---->	Suspendeur 7571320	Profilé de suspension 0940320	Supports 4267	Embout 4285
4227**3 x 3	1,50 m.	2 suspendeur x 3 profilé	3 x 0,54 m.	2	2+2+2
4228**3 x 3	2,00 m.	2 suspendeur x 3 profilé	3 x 0,71 m.	3	2+2+2
4229**3 x 3	2,40 m.	2 suspendeur x 3 profilé	3 x 0,84 m.	3	2+2+2
4167**3 x 3	3,00 m.	2 suspendeur x 3 profilé	3 x 1,04 m.	4	2+2+2



4 VOIES


COMPOSANTS (AVEC SUPPORT MURAL MULTIPLE ET 4 TUBES)					
Tube Ø20 (Skin)	<---->	Suspendeur 7571320	Profilé de suspension 0940320	Supports 4267	Embout 4285
4227**3 x 4	1,50 m.	2 suspendeur x 4 profilé	4 x 0,42 m.	2	2+2+2+2
4228**3 x 4	2,00 m.	2 suspendeur x 4 profilé	4 x 0,54 m.	3	2+2+2+2
4229**3 x 4	2,40 m.	2 suspendeur x 4 profilé	4 x 0,64 m.	3	2+2+2+2
4167**3 x 4	3,00 m.	2 suspendeur x 4 profilé	4 x 0,79 m.	4	2+2+2+2




TUBE Ø20MM OUVERT

(tous les accessoires de la gamme Zirconio Ø20mm sont compatibles avec cette nouveauté)

VERSION RAIL ZIRCONIO




VERSION PAROI JAPONAISE ZIRCONIO



TUBE Ø20MM OUVERT ET ACCESSOIRES

TUBE ZIRCONIO OUVERT 20 mm.



PROFILE DE SUSPENSION.
BLANC ET SATINÉ ARGENT



REF.	4227**3	4228**3	4229**3	4167**3
	1,50 m.	2,00 m.	2,40 m.	3,00 m.
	x 1			

REF.	0940**0
	4,00 m.
	x 20

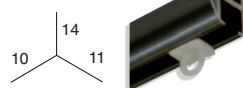
EMBOUIT PROFILE
AUTOMATIQUE



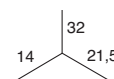
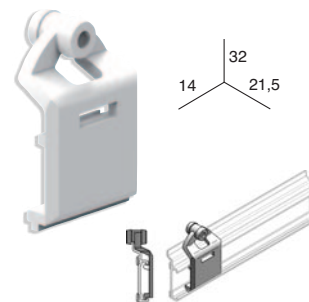
JONCTION POUR PROFILE



FIXATION INTERMÉDIAIRE



SUSPENDEUR PAROI JAPONAISE.
BLANC ET GRIS



REF.	4285**2	4286442	7599060	7571060 / 7571320
	x 2 x 10	x 1 x 10	x 25	x 100

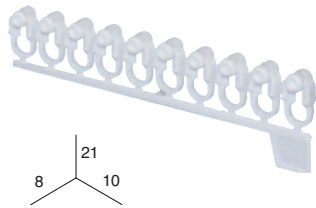
** Couleurs: 42= Nickel mat. 47= Bronze vieilli. 51= Titane mat.
Code d'emballage: 0= Vrac. 2= Blister. 3= Skin.



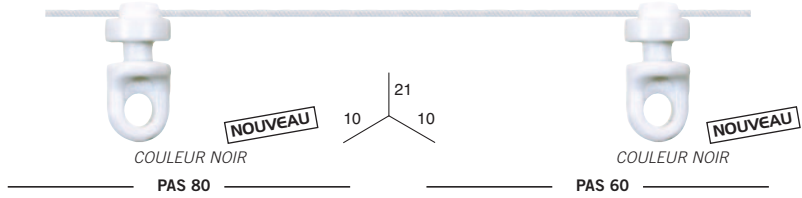
ACCESSOIRES TUBE Ø20MM OUVERT

(tous les accessoires de la gamme Zirconio Ø20mm sont compatibles avec cette nouveauté)

SUSPENDEUR À ROUE. BLANC ET GRIS

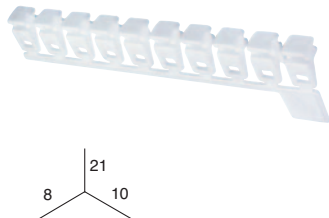


SUSPENDEUR AVEC FIL "CHYC"



REF.	0609**0	0609**2	0232**0	0348**0	0349**0	0270**0	0346**0	0347**0
	x 400	x 20	Rouleau x 100 m.	2 m.	5 m.	Rouleau x 100 m.	2 m.	5 m.
	06 / 32	06 / 32		06 / 07			06 / 07	

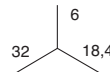

SUSPENDEUR À ROUE. BLANC ET GRIS



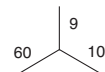
SUPPORT PLAFOND



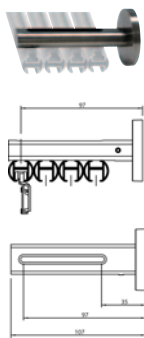
SUPPORT PLAFOND PLAT



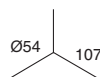
SUPPORT PLAFOND PLAT



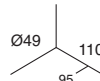
REF.	1072**0	1072**2	4266**2	4217422	4150**2
	x 400	x 20	x 1	x 2	x 1
	06 / 07 / 32	06 / 07 / 32	x 10	x 25	x 10



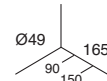
SUPPORT MURAL MULTIPLE (2 à 4 rails/voies)



SUPPORT AUTOMATIQUE



SUPPORT DOUBLE AUTOMATIQUE PIVOTABLE



REF.	4267**2	4289**2	4287**2
	x 1	x 1	x 1
	x 10	x 10	x 25

SUPPORTS AUTOMATIQUES: La gamme comprend un support central, un extensible, un double et un plafond, tous munis d'un double système de fixation. D'une part, une partie plastique dans l'encoche, permettant le blocage du tube par simple pression, de l'autre, une vis permettant de faire pivoter une partie du support et de positionner le tube par le bas afin d'obtenir une tringle rail (grâce au profilé ouvert développé pour cette gamme).



N.B.: VOIR NOTICE EXPLICATIVE PAGE 170


** Couleurs: 42= Nickel mat. 50= Graphite. 47= Bronze vieilli. 51= Titane mat. (Couleur 50 seulement pour des supports automatiques)
Code d'emballage: 2= Blister.



ACCESSOIRES TUBE Ø20MM OUVERT

(tous les accessoires de la gamme Zirconio Ø20mm sont compatibles avec cette nouveauté)

SUPPORT EXTENSIBLE
AUTOMATIQUE



Ø49
110/150
95/135

SUPPORT PLAFOND DOUBLE
AUTOMATIQUE PIVOTABLE



80
110
80
Ø49
E/C

SUPPORT PLAFOND DOUBLE 20-20 mm.
(Seulement disponible en nickel mat)

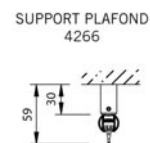
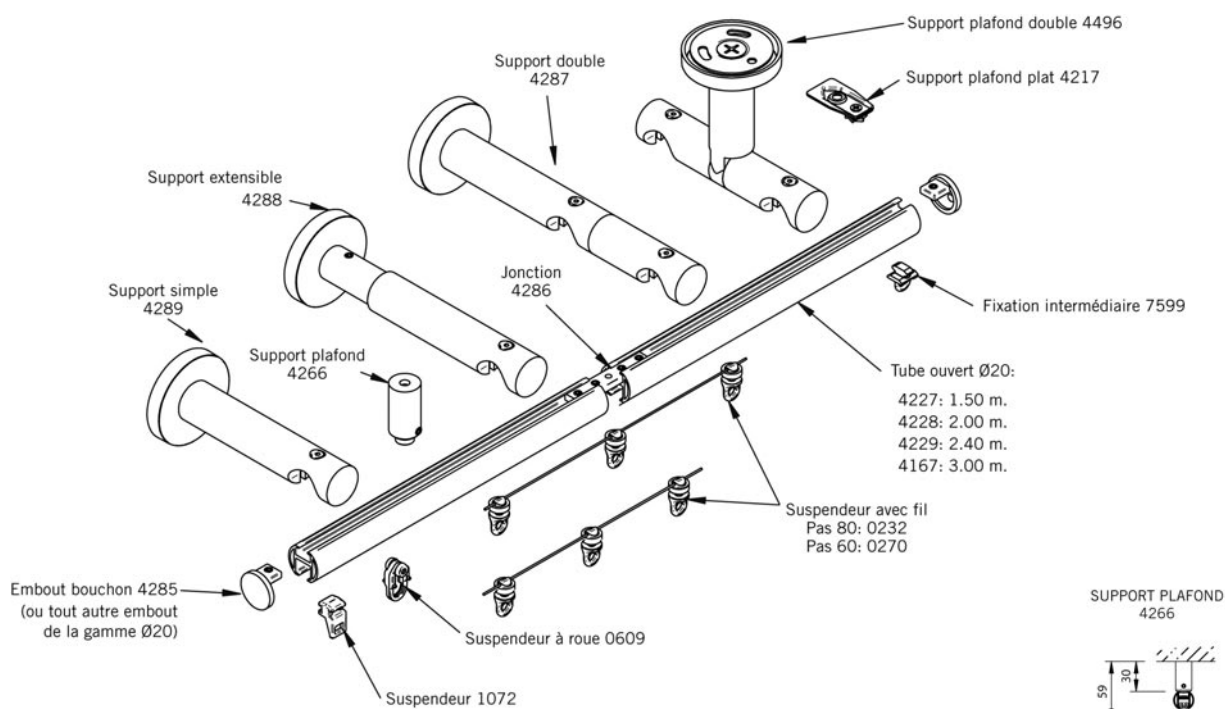


80
130
100
Ø54
E/C

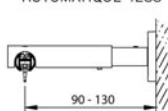
AXE DES TRINGLES PLUS LARGE

REF.	4288**2	4496**2	4425422
	x 1	x 1	x 1
	x 10	x 10	x 10

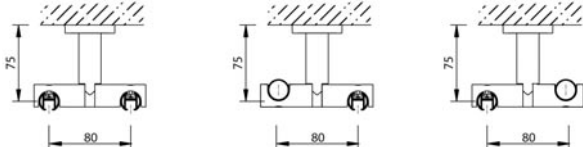
NOTICE EXPLICATIVE DES SUPPORTS AUTOMATIQUES



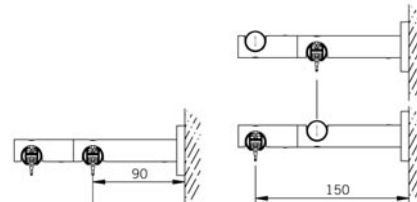
SUPPORT EXTENSIBLE
AUTOMATIQUE 4288



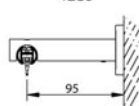
SUPPORT PLAFOND DOUBLE AUTOMATIQUE PIVOTABLE 4496



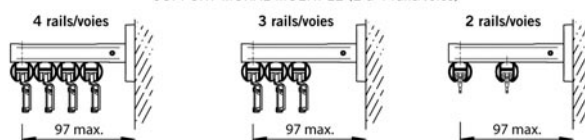
SUPPORT DOUBLE AUTOMATIQUE PIVOTABLE 4287



SUPPORT SIMPLE 4289




SUPPORT MURAL MULTIPLE (2 à 4 rails/voies)



** Couleurs: 42= Nickel mat. 50= Graphite. 47= Bronze vieilli. 51= Titane mat. (Couleur 50 seulement pour des supports automatiques)
Code d'emballage: 2= Blister.



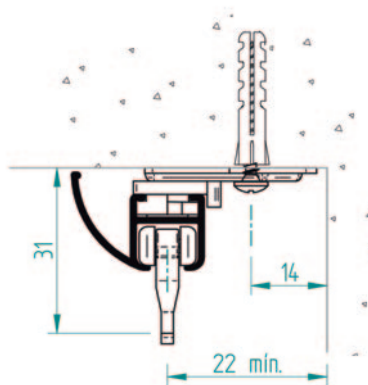
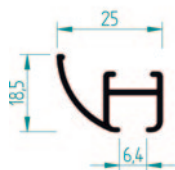
ALUMINIUM





PROFILES

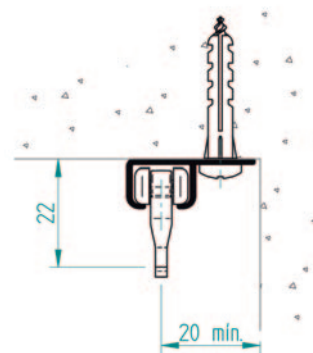
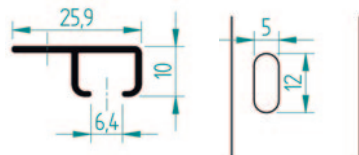

PROFILE 650



CARACTÉRISTIQUES TECHNIQUES

- Dimensions du profilé: 25 x 18,5 mm.
- Poids approximatif profilé: 200 gr/m
- Finition de surface : Laqué blanc et noir.
- Poids maximum pour suspenseur simple: 250 gr.
- Système tringle de rideau pour commande manuelle directe ou avec lance-rideau.
- Les rideaux peuvent être simples de ouverture latérale ou doubles avec un côté ou symétrique.
- Fixation préférentielle au plafond il peut également être installé à mur avec support mur.
- Longueur maximale recommandée: 6 mètres.
- Profilé non cintrable.
- Poids maximum recommandé: 10 kgrs.

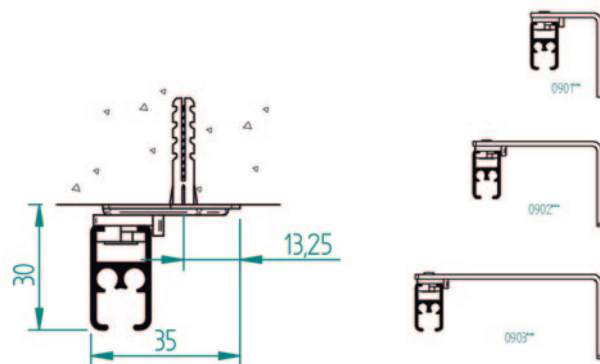
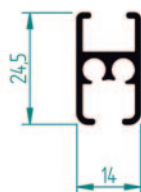
PROFILE 660



CARACTÉRISTIQUES TECHNIQUES

- Dimensions du profilé: 26 x 10,1 mm.
- Poids approximatif profilé: 135 gr/m
- Finition de surface : Laqué blanc, noir et gris.
- Perforations chaque 250 mm.
- Poids maximum pour suspenseur simple: 250 gr.
- Système tringle de rideau pour commande manuelle directe ou avec lance-rideau.
- Les rideaux peuvent être simples de ouverture latérale ou doubles avec un côté ou symétrique.
- Fixation au plafond.
- Longueur maximale recommandée: 6 mètres.
- Profilé non cintrable.
- Poids maximum recommandé: 10 kgrs.

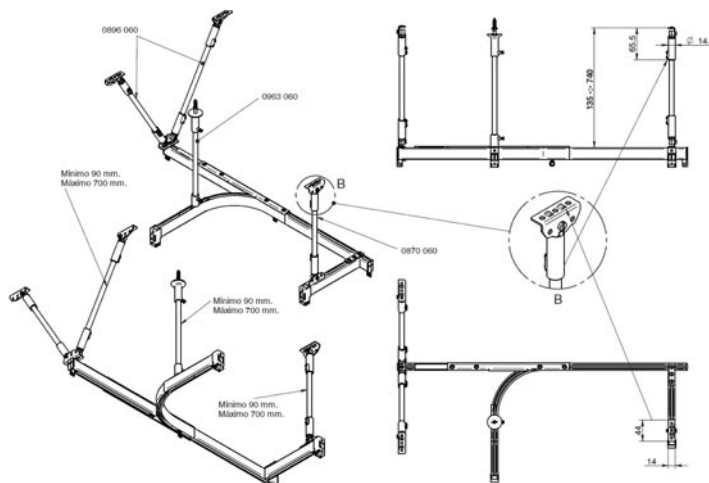
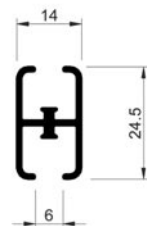
PROFILE 900



CARACTÉRISTIQUES TECHNIQUES

- Dimensions du profilé: 14 x 24,5 mm.
- Poids approximatif profilé: 250 gr/m
- Finition de surface : Laqué blanc.
- Poids maximum pour suspenseur simple: 250 gr.
- Système tringle de rideau pour commande manuelle directe ou avec lance-rideau.
- Les rideaux peuvent être simples de ouverture latérale ou doubles avec un côté ou symétrique.
- Fixation préférentielle au plafond il peut également être installé à mur avec support mur.
- Longueur maximale recommandée: 6 mètres.
- L'angle minimum à prendre en compte pour cintre est de 125 mm.
- Poids maximum recommandé: 12 kgrs.

PROFILE 908



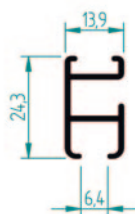
CARACTÉRISTIQUES TECHNIQUES

- Dimensions du profilé: 14 x 24,5 mm.
- Poids approximatif profilé: 239 gr/m
- Finition de surface : Laqué blanc. Qualité Qualicoat®.
- L'angle minimum à prendre en compte pour cintre est de 125 mm.
- Support recommandé tous les 1 m.

Cette tringle est idéale pour créer des cellules multifonctions, pour des magasins d'habillement, kinesiherapeutes, estheticiennes, cliniques, hopitaux, etc.

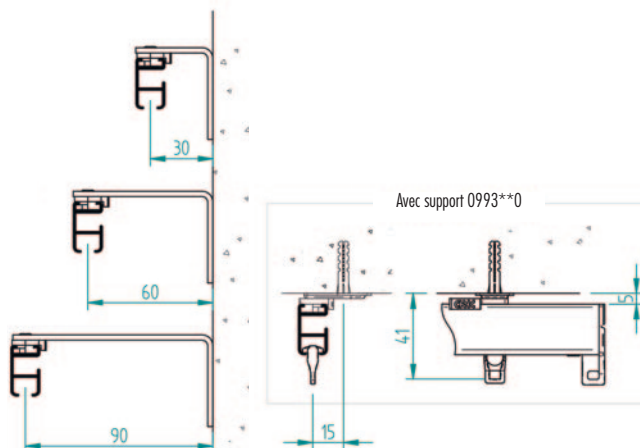
PROFILES

PROFILE 910

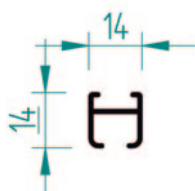


CARACTÉRISTIQUES TECHNIQUES

- Dimensions du profilé: 14 x 24,3 mm.
- Poids approximatif profilé: 187 gr/m
- Finition de surface : Laqué blanc et gris.
- Poids maximum pour suspenseur simple: 250 gr.
- Système tringle de rideau pour commande manuelle directe ou avec lance-rideau.
- Les rideaux peuvent être simples de ouverture latérale ou doubles avec un côté ou symétrique.
- Fixation préférentielle au plafond il peut également être installé à mur avec support.
- Longueur maximale recommandée: 6 mètres.
- Profilé non cintrable.
- Poids maximum recommandé: 10 kgrs.

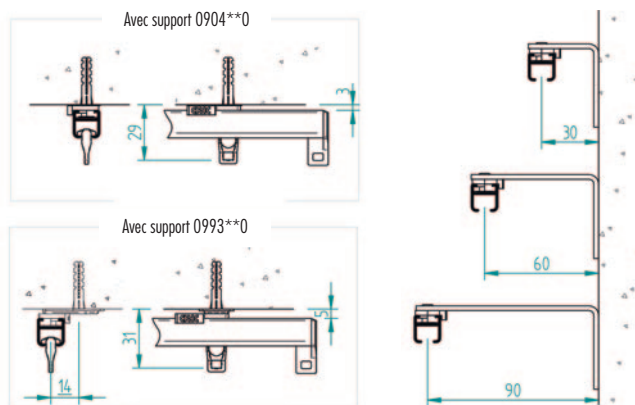


PROFILE 950

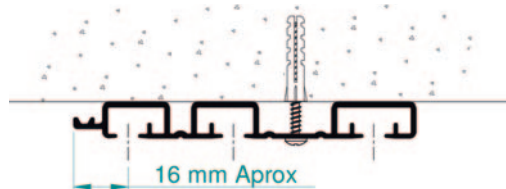
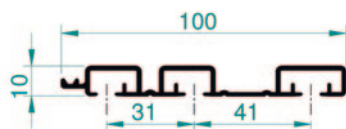



CARACTÉRISTIQUES TECHNIQUES

- Dimensions du profilé: 14 x 14,5 mm.
- Poids approximatif profilé: 143 gr/m
- Finition de surface : Laqué blanc, noir et gris.
- Poids maximum pour suspenseur simple: 250 gr.
- Système tringle de rideau pour commande manuelle directe ou avec lance-rideau.
- Les rideaux peuvent être simples de ouverture latérale ou doubles avec un côté ou symétrique.
- Fixation préférentielle au plafond il peut également être installé à mur avec support mur.
- Longueur maximale recommandée: 6 mètres.
- L'angle minimum à prendre en compte pour cintré est de 125 mm.
- Poids maximum recommandé: 10 kgrs.

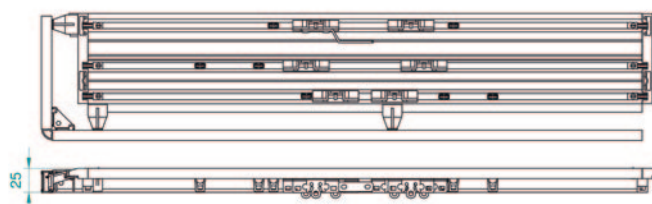


PROFILE I078

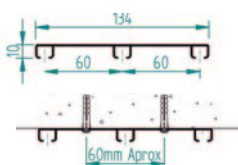



CARACTÉRISTIQUES TECHNIQUES

- Dimensions du profilé: 134 x 10,1 mm.
- Poids approximatif profilé: 729 gr/m
- Finition de surface : Laqué blanc.
- Poids maximum pour suspenseur simple: 250 gr.
- Système tringle de rideau pour commande manuelle directe ou avec lance-rideau.
- Les rideaux peuvent être simples de ouverture latérale ou doubles avec un côté ou symétrique.
- Fixation préférentielle au plafond il peut également être installé à mur avec support mur.
- Longueur maximale recommandée: 6 mètres.
- Profilé non cintrable.
- Poids maximum recommandé: 12 kgrs.

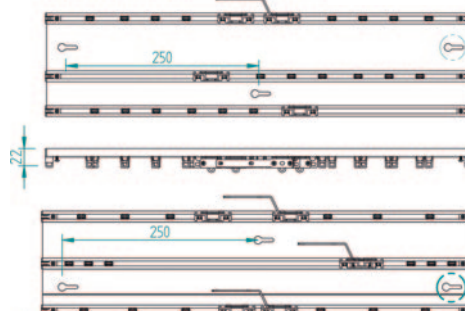


PROFILES 1129 / 7576



CARACTÉRISTIQUES TECHNIQUES 1129 / 7576

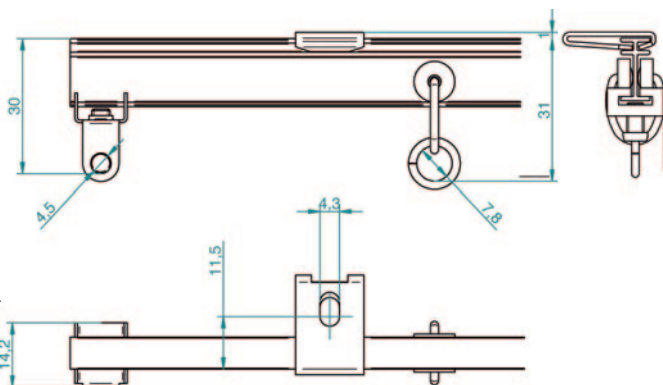
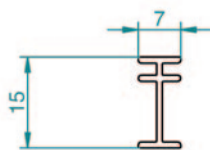

- Dimensions du profilé: 134 x 10,1 mm.
- Poids approximatif profilé: 624 gr/m
- Finition de surface : Laqué blanc.
- Perforations chaque 250 mm.
- Poids maximum pour suspenseur simple: 250 gr.
- Système tringle de rideau pour commande manuelle directe ou avec lance-rideau.
- Les rideaux peuvent être simples de ouverture latérale ou doubles avec un côté ou symétrique.
- Fixation préférentielle au plafond il peut également être installé à mur avec support mur.
- Longueur maximale recommandée: 6 mètres.
- Profilé non cintrable.
- Poids maximum recommandé: 12 kgrs.





PROFILES


PROFILE 7247



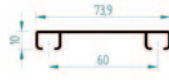
CARACTÉRISTIQUES TECHNIQUES

- Dimensions du profilé: 15 x 7 mm.
- Poids approximatif profilé: 86 gr/m
- Finition de surface: Laqué blanc.
- Système tringle de rideau pour commande manuelle directe ou avec lance-rideau.
- Les rideaux peuvent être simples de ouverture latérale ou doubles avec un côté ou symétrique.
- Fixation mur, ou plafond ou avec support réglable par support plafond-mur.
- Pour cintrage à la main.
- Recommandé pour les rideaux légers de taille moyenne.


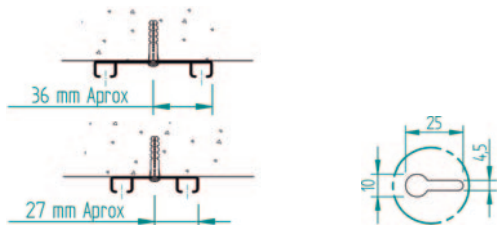

PROFILE 7269 / 7288



7269



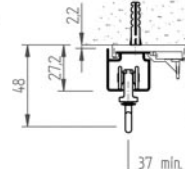
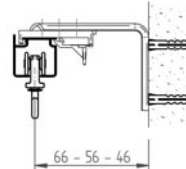
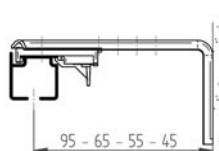
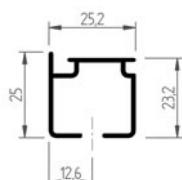

7288



CARACTÉRISTIQUES TECHNIQUES

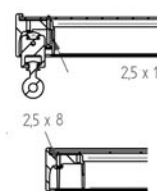
- Dimensions et poids approximatif profilé 7269: 73,9 x 10,1 mm. / 294 gr/m
- Dimensions et poids approximatif profilé 7288: 54,9 x 10,1 mm. / 256 gr/m
- Finition de surface : Laqué blanc.
- Perforations chaque 250 mm.
- Poids maximum pour suspendeur simple: 250 gr.
- Système tringle de rideau pour commande manuelle directe ou avec lance-rideau.
- Les rideaux peuvent être simples de ouverture latérale ou doubles avec un côté ou symétrique.
- Fixation préférentielle au plafond il peut également être installé à mur avec support mur.
- Longueur maximale recommandée: 6 mètres.
- Profilé non cintrable.
- Poids maximum recommandé: 10 kgrs.

PROFILE 7600

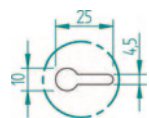
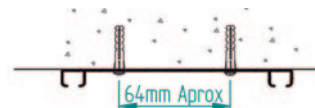



CARACTÉRISTIQUES TECHNIQUES P-7600

- Dimensions et poids approximatif profilé: 25,2 x 25 mm. / 305 gr/m.
- Finition de surface: Laqué blanc, gris et imitation d'acier inoxydable par anodisé.
- Poids maximum pour suspendeur simple: 1 kg.
- Système tringle de rideau pour commande manuelle directe ou avec lance-rideau.
- Les rideaux peuvent être simples de ouverture latérale ou multiple et ouverture symétrique ou asymétrique.
- Rideaux "Vagues" avec cordon avec séparateurs (0103060 ou 0321060) ou suspendeurs avec fil (0270**0 ou 0232**0)
- Fixation au plafond ou mur.
- Longueur maximale recommandée: 6 mètres pour tringles avec suspendeurs simples. 4 mètres pour tringles avec "vagues".
- L'angle minimum à prendre en compte pour cintré est de 300 mm.
- Poids maximum recommandé: 15 kgrs.
- N° Supports recommandées: chaque 60 cm.

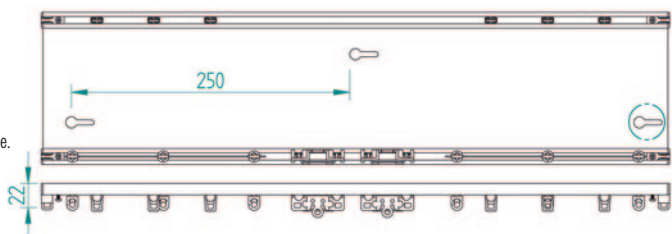


PROFILE 7620



CARACTÉRISTIQUES TECHNIQUES

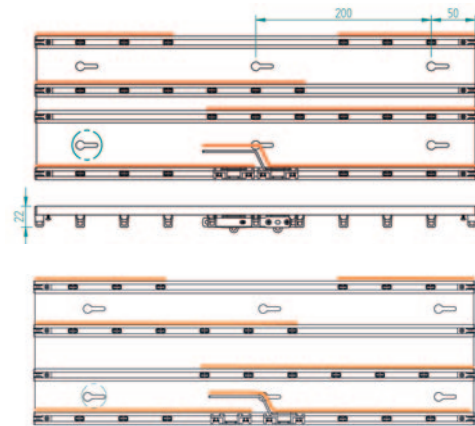
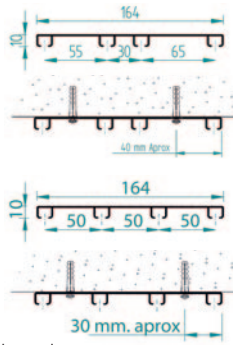

- Dimensions du profilé: 73,9 x 10,1 mm.
- Poids approximatif profilé: 294 gr/m
- Finition de surface : Laqué blanc.
- Perforations chaque 250 mm.
- Poids maximum pour suspendeur simple: 250 gr.
- Système tringle de rideau pour commande manuelle directe ou avec lance-rideau.
- Les rideaux peuvent être simples de ouverture latérale ou doubles avec un côté ou symétrique.
- Fixation préférentielle au plafond il peut également être installé à mur avec support mur.
- Longueur maximale recommandée: 6 mètres.
- Profilé non cintrable.
- Poids maximum recommandé: 10 kgrs.





PROFILES

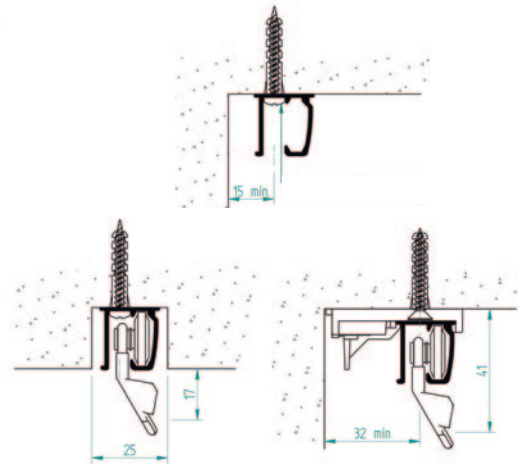

PROFILES 7630 / 7660



CARACTÉRISTIQUES TECHNIQUES 7630/7660

- Dimensions du profilé: 164 x 10,1 mm.
- Poids approximatif profilé: 780 gr/m
- Finition de surface : Laqué blanc.
- Perforaciones cada 200 mm siempre a 50 de los extremos.
- Poids maximum pour suspenseur simple: 250 gr.
- Système triangle de rideau pour commande manuelle directe ou avec lance-rideau.
- Les rideaux peuvent être simples de ouverture latérale ou doubles avec un côté ou symétrique.
- Fixation préférentielle au plafond il peut également être installé à mur avec support mur.
- Longueur maximale recommandée: 6 mètres.
- Profilé non cintrable.
- Poids maximum recommandé: 12 kgrs.

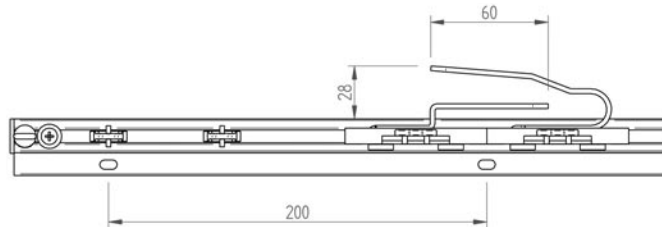
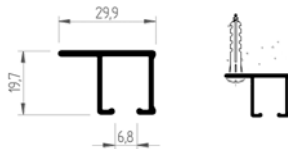

PROFILE 7700



CARACTÉRISTIQUES TECHNIQUES

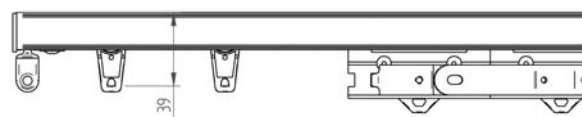
- Dimensions du profilé: 20 x 20 mm.
- Poids approximatif profilé: 235 gr/m
- Finition de surface : Laqué blanc.
- Perforations chaque 250 mm.
- Conducteur en acier avec roues en plastique sur roulements à billes.
- Système triangle de rideau pour commande manuelle directe ou avec lance-rideau.
- Les rideaux peuvent être simples de ouverture latérale ou doubles avec un côté ou symétrique.
- Fixation préférentielle au plafond il peut également être installé à mur avec support simple ou multiple.
- Longueur maximale recommandée: 7 mètres.
- Profilé non cintrable.
- Poids maximum recommandé: 50 kg pour rideau.

PROFILE 7900

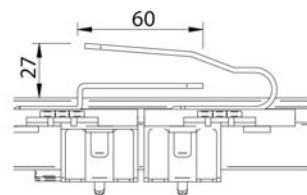
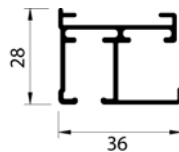



CARACTÉRISTIQUES TECHNIQUES P-7900

- Dimensions et poids approximatif profilé: 29,9 x 19,7 mm. / 290 gr/m.
- Finition de surface: Laqué blanc.
- Perforations chaque 200 mm.
- Poids maximum pour suspenseur simple: 1 kg.
- Système triangle de rideau pour commande manuelle directe ou avec lance-rideau.
- Les rideaux peuvent être simples de ouverture latérale ou doubles avec un côté ou symétrique.
- Fixation préférentielle au plafond il peut également être installé à mur avec support mur.
- Longueur maximale recommandée: 6 mètres.
- Profilé non cintrable.
- Poids maximum recommandé: 20 kgrs.
- N° fixations recommandées: chaque 60 cm.

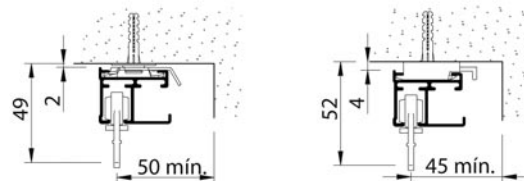


PROFILE 7950



CARACTÉRISTIQUES TECHNIQUES P-7950

- Dimensions et poids approximatif profilé: 27x38 mm. / 545 gr/m.
- Finition de surface: Laqué blanc.
- Cordon de polyester de 4 mm.
- Poids maximum pour suspenseur simple: 1 kg.
- Système triangle de rideau pour commande avec cordon.
- Les rideaux peuvent être simples de ouverture latérale ou doubles avec un côté ou symétrique.
- Fixation au plafond ou mur.
- Longueur maximale recommandée: 10 mètres.
- Profilé non cintrable.
- Poids maximum recommandé: 20 kgrs.
- N° fixations recommandées: chaque 60 cm.





TRINGLE ALUMINIUM - PROFILE 950. AVEC CORDON




(SACHET)

REF.	1958**4	0977**4	0978**4	0954**4	0964**4	0965**4	0981**4
⟷	1,00 m. (2 supports)	1,50 m. (3 supports)	2,00 m. (3 supports)	2,50 m. (4 supports)	3,00 m. (4 supports)	3,50 m. (4 supports)	4,00 m. (5 supports)
	x 1 un.	x 1 un.	x 1 un.	x 1 un.	x 1 un.	x 1 un.	x 1 un.
	x 10 un.	x 10 un.	x 10 un.	x 10 un.	x 10 un.	x 10 un.	x 10 un.

(BLISTER)

REF.	-	0977**2	0978**2	0954**2	0964**2	0965**2	-
⟷	-	1,50 m. (3 supports)	2,00 m. (3 supports)	2,50 m. (4 supports)	3,00 m. (4 supports)	3,50 m. (4 supports)	-
	-	x 1 un.	x 1 un.	x 1 un.	x 1 un.	x 1 un.	-
	-	x 6 un.	x 6 un.	x 6 un.	x 6 un.	x 6 un.	-

TRINGLE ALUMINIUM - PROFILE 950. SANS CORDON



(SACHET)

REF.	1959**4	0967**4	0968**4	0969**4	0970**4	0971**4	0997**4
⟷	1,00 m. (2 supports)	1,50 m. (3 supports)	2,00 m. (3 supports)	2,50 m. (4 supports)	3,00 m. (4 supports)	3,50 m. (4 supports)	4,00 m. (5 supports)
	x 1 un.	x 1 un.	x 1 un.	x 1 un.	x 1 un.	x 1 un.	x 1 un.
	x 20 un.	x 20 un.	x 20 un.	x 20 un.	x 20 un.	x 20 un.	x 20 un.

(BLISTER)

REF.	-	0967**2	0968**2	0969**2	0970**2	-	-
⟷	-	1,50 m. (3 supports)	2,00 m. (3 supports)	2,50 m. (4 supports)	3,00 m. (4 supports)	-	-
	-	x 1 un.	x 1 un.	x 1 un.	x 1 un.	-	-
	-	x 6 un.	x 6 un.	x 6 un.	x 6 un.	-	-

** Couleurs: 06= Blanc. 07= Noir 32= Gris.
Code d'emballage: 2= Blister. 4= Vrac (Gaine)



TRINGLE ALUMINIUM - PROFILE 950.

MONTAGE SANS ACCESSOIRES



(BLISTER) *BLANC ET NOIR*

REF.	2511**2	2512**2	2513**2	2514**2
⟷	1,50 m.	2,00 m.	2,50 m.	3,00 m.
	x 1 un.	x 1 un.	x 1 un.	x 1 un.
	x 10 un.	x 10 un.	x 10 un.	x 10 un.

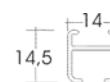

DIMENSIONS SUR-MESURE. PROFILE 950

MONTAGE SANS SUPPORT ET SANS CORDON



REF.	9025100	9025120	9025140	9025160	9025180	9025200	9025220
⟷	Jusqu'à 1,00 m.	De 1,01 a 1,20 m.	De 1,21 a 1,40 m.	De 1,41 a 1,60 m.	De 1,61 a 1,80 m.	De 1,21 a 2,00 m.	De 2,01 a 2,20 m.
REF.	9025240	9025260	9025280	9025300	9025320	9025340	
⟷	De 2,21 a 2,40 m.	De 2,41 a 2,60 m.	De 2,61 a 2,80 m.	De 2,81 a 3,00 m.	De 3,01 a 3,20 m.	De 3,21 a 3,40 m.	

PROFILE 950



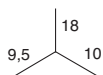

REF.	1096**0	1095**0	1094**0
⟷	4,00 m.	3,00 m.	2,00 m.
	x 40 un.	x 40 un.	x 40 un.

** Couleurs: 06= Blanc. 07= Noir. 32= Gris.
Code d'emballage: 0= Vrac. 2= Blister.

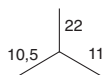
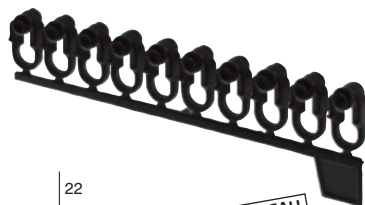


ACCESSOIRES PROFILE 950

SUSPENDEUR DÉCALÉ
(10 Un)

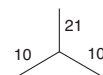


SUSPENDEUR À ROUE
(10 Un)



NOUVEAU
COULEUR GRIS

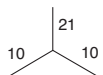
SUSPENDEUR AVEC FIL "CHYC"
PAS 80



NOUVEAU
COULEUR NOIR

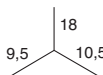

REF.	1072**0	1072**2	0689**0	0689**2	0232**0	0348**0	0349**0
	x 400	x 20	x 400	x 20	Rouleau x 100 m.	2 m.	5 m.
	06 / 07 / 32	06 / 07 / 32	06 / 07 / 32	06 / 07 / 32	06 / 07		

SUSPENDEUR AVEC FIL "CHYC"
PAS 60



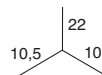
NOUVEAU
COULEUR NOIR

SUSPENDEUR À GLISSIÈRE
(Valable uniquement pour tringle avec cordon)



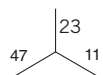

NOUVEAU
COULEUR NOIR / GRIS

SUSPENDEUR À ROUE



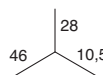

REF.	0270**0	0346**0	0347**0	0906**0	0907060	0907062
	Rouleau x 100 m.	2 m.	5 m.	x 500	x 500	x 20
	06 / 07			06 / 07 / 32	06	

SUSPENDEUR À GLISSIÈRE



NOUVEAU
COULEUR NOIR / GRIS

CONDUCTEUR À ROUE



NOUVEAU
COULEUR NOIR / GRIS

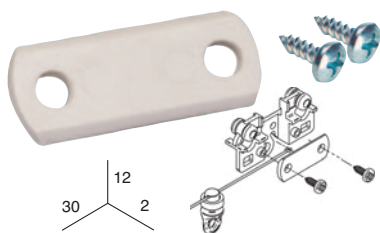
REF.	0962**0	0953**0
	x 50	x 50
	06 / 07 / 32	06 / 07 / 32

Couleurs: 06= Blanc. 07= Noir.
Code d'emballage: 0= Vrac. 2= Blister.



ACCESSOIRES PROFILE 950

PONT POUR CONDUCTEUR À GLISSIÈRE
(Recommandé pour suspendeur avec fil)



30 12 2

CONDUCTEUR À GLISSIÈRE AVEC PATTE







32 23 110

NOUVEAU
COULEUR NOIR / GRIS

CONDUCTEUR À GLISSIÈRE
AVEC PETITE PATTE
(Recommandé pour les tringles cintrées)



23 23 82

REF.	0652060	0913**0	0856060
	 x 50	 x 50	 x 50
	06	06 / 07 / 32	06

CONDUCTEUR À ROUE AVEC PATTE



31 28 110

NOUVEAU
COULEUR NOIR / GRIS

CONDUCTEUR À ROUE
AVEC PETITE PATTE
(Recommandé pour les tringles cintrées)







23 28 82


POULIE INTERMÉDIAIRE



10,5 12,5 15

REF.	0952**0	0851060	1230400
	 x 50	 x 50	 x 50
	06 / 07 / 32	06	40

GARNITURE POULIE



18 29 55


GARNITURE POULIE. TRANSLUCIDE



10,7 23,7 47,5





NOUVEAU

GARNITURE POULIE MÉTALLIQUE



14,8 21,9 46,4

NOUVEAU

REF.	0957**0	1447200	1448400
	 x 50	 x 50	 x 50
	06 / 32	20	40

EMBOUT



14 39 18

UNION D'ANGLE







31 28,5 31

BRIDE POUR SUPPORT FER FORGE



28 17,5 11

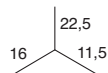
REF.	0905**0	1073060	1562400
	 x 50	 x 25	 x 50
	06 / 07 / 32	06	40

** Couleurs: 06= Blanc. 32= Gris. 40= Satiné argent. (07= Noir. Seulement pour référence 0905**0)
Code d'emballage: 0= Vrac.

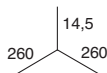


ACCESSOIRES PROFILE 950

FIXATION INTERMÉDIAIRE



COUDE AVEC 2 JONCTIONS
(rayon intérieur = 125mm.)



COULEURS
NOIR ET GRIS
NOUVEAU

JONCTION PLASTIQUE
(profilés 950,910 et 900)



JONCTION METALLIQUE
(profilés 950/910)



REF.	0892060	0852**0	0956060	3950400
	x 50	x 10	x 50	x 10
	06	06 / 07 / 32	06	40

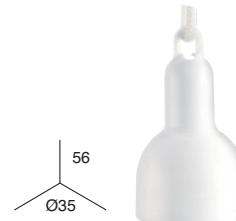
CORDON POLYESTER Ø2,5



CONTREPOIDS AVEC CROCHET 50 gr.

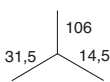



CONTREPOIDS 30 gr.



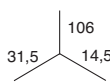

REF.	2556**0	0400060	0400062	0421060	0421062
	Bobine x 200 m.	x 25	x 2	x 50	x 2
	06 / 07	06	06	06	06

CONTREPOIDS 70 gr.



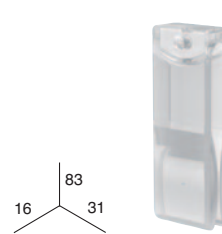
NOUVEAU
COULEUR
NOIR

CONTREPOIDS 100 gr.



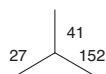
NOUVEAU
COULEUR
NOIR ET
GRIS

CONTREPOIDS TRANSLUCIDE 30 gr.

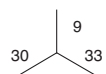


REF.	1204**0	1224**0	0414200
	x 10	x 10	x 10
	06 / 07 / 32	06 / 07 / 32	20

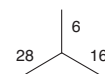
TENDEUR



SUPPORT PLAFOND AVEC ETRIER



SUPPORT PLAFON
(et fixations)



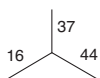
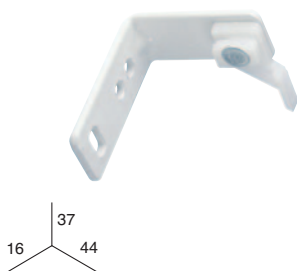
REF.	0419060	0419062	0993**0	0993**2	0904**0
	x 25	x 1	x 50	x 2	x 50
	06	06	06 / 07 / 40	06	06 / 07

** Couleurs: 06= Blanc. 32= Gris. 20= Translucide. 40= Satiné argent.
Code d'emballage: 0= Vrac.

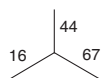



ACCESSOIRES PROFILE 950

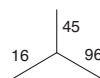
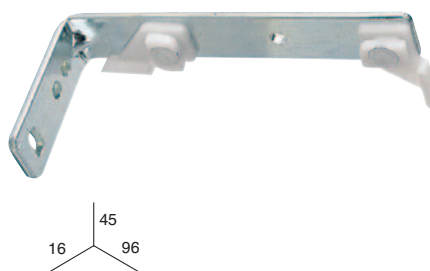
SUPPORT 3 cm.



SUPPORT 6 cm.

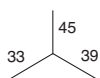


SUPPORT DOUBLE 3-9 cm.

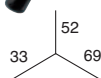


REF.	0901**0	0902**0	0903**0
	x 50	x 50	x 50
	06 / 40	06 / 40	06 / 40

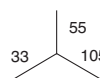
SUPPORT RENFORCÉ 3 cm.



SUPPORT RENFORCÉ 6 cm.

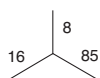
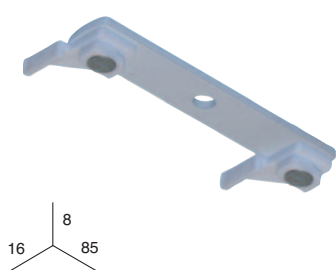


SUPPORT DOUBLE RENFORCÉ 3-9 cm.

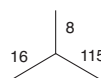
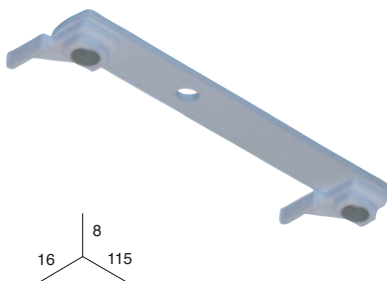


REF.	0818**0	0818**2	0819**0	0819**2	0960**0	0960**2
	x 50	x 50	x 50	x 50	x 50	x 50
		x 2		x 2		x 2
	06 / 07 / 40		06 / 07 / 40		06 / 07 / 40	

PLATINE DOUBLE PLAFOND 70 cm.



PLATINE DOUBLE PLAFOND 100 cm.



REF.	0064060	0105060
	x 50	x 50
	06	06

** Couleurs: 06= Blanc. 07= Noir. 32= Gris. 40= Satiné argent.
Code d'emballage: 0= Vrac.



TRINGLE ALUMINIUM - PROFILE 910. AVEC CORDON




(SACHET)

REF.	1960**4	0972**4	0973**4	0974**4	0975**4	0976**4	0979**4
←----→	1,00 m. (2 supports)	1,50 m. (3 supports)	2,00 m. (3 supports)	2,50 m. (4 supports)	3,00 m. (4 supports)	3,50 m. (4 supports)	4,00 m. (5 supports)
	x 1 un.	x 1 un.	x 1 un.	x 1 un.	x 1 un.	x 1 un.	x 1 un.
	x 10 un.	x 10 un.	x 10 un.	x 10 un.	x 10 un.	x 10 un.	x 10 un.

(BLISTER)

REF.	-	0972**2	0973**2	0974**2	0975**2	0976**2	-
←----→	-	1,50 m. (3 supports)	2,00 m. (3 supports)	2,50 m. (4 supports)	3,00 m. (4 supports)	3,50 m. (4 supports)	-
	-	x 1 un.	x 1 un.	x 1 un.	x 1 un.	x 1 un.	-
	-	x 6 un.	x 6 un.	x 6 un.	x 6 un.	x 6 un.	-

TRINGLE ALUMINIUM - PROFILE 910. SANS CORDON



(SACHET)

REF.	2225**4	1926**4	1927**4	1928**4	1929**4	1930**4	2226**4
←----→	1,00 m. (2 supports)	1,50 m. (3 supports)	2,00 m. (3 supports)	2,50 m. (4 supports)	3,00 m. (4 supports)	3,50 m. (4 supports)	4,00 m. (5 supports)
	x 1 un.	x 1 un.	x 1 un.	x 1 un.	x 1 un.	x 1 un.	x 1 un.
	x 10 un.	x 10 un.	x 10 un.	x 10 un.	x 10 un.	x 10 un.	x 10 un.

TRINGLE ALUMINIUM - PROFILE 910. SANS ACCESSOIRES



(BLISTER)

REF.	2521062	2522062	2523062	2524062
←----→	1,50 m.	2,00 m.	2,50 m.	3,00 m.
	x 1 un.	x 1 un.	x 1 un.	x 1 un.
	x 20 un.	x 20 un.	x 20 un.	x 20 un.

Couleurs: **06**= Blanc. **32**= Gris.
Code d'emballage: **0**= Vrac. **4**= Vrac (Gaine).



DIMENSIONS SUR-MESURE. PROFILE 910 AVEC CORDON



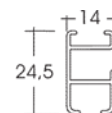

REF.	9021100	9021120	9021140	9021160	9021180	9021200	9021220
⟨-----⟩	Jusqu'à 1,00 m.	De 1,01 a 1,20 m.	De 1,21 a 1,40 m.	De 1,41 a 1,60 m.	De 1,61 a 1,80 m.	De 1,21 a 2,00 m.	De 2,01 a 2,20 m.
REF.	9021240	9021260	9021280	9021300	9021320	9021340	9021340
⟨-----⟩	De 2,21 a 2,40 m.	De 2,41 a 2,60 m.	De 2,61 a 2,80 m.	De 2,81 a 3,00 m.	De 3,01 a 3,20 m.	De 3,21 a 3,40 m.	De 3,21 a 3,40 m.

DIMENSIONS SUR-MESURE. PROFILE 910 MONTAGE SANS SUPPORT ET SANS CORDON



REF.	9022100	9022120	9022140	9022160	9022180	9022200	9022220
⟨-----⟩	Jusqu'à 1,00 m.	De 1,01 a 1,20 m.	De 1,21 a 1,40 m.	De 1,41 a 1,60 m.	De 1,61 a 1,80 m.	De 1,21 a 2,00 m.	De 2,01 a 2,20 m.
REF.	9022240	9022260	9022280	9022300	9022320	9022340	9022340
⟨-----⟩	De 2,21 a 2,40 m.	De 2,41 a 2,60 m.	De 2,61 a 2,80 m.	De 2,81 a 3,00 m.	De 3,01 a 3,20 m.	De 3,21 a 3,40 m.	De 3,21 a 3,40 m.

PROFILE 910



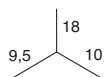

REF.	1093**0	1092**0	1091**0
⟨-----⟩	4,00 m.	3,00 m.	2,00 m.
	x 40 un.	x 40 un.	x 40 un.

Couleurs: **06**= Blanc. **07**= Noir. **32**= Gris.
Code d'emballage: **0**= Vrac. **4**= Vrac (Gaine).

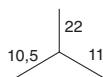
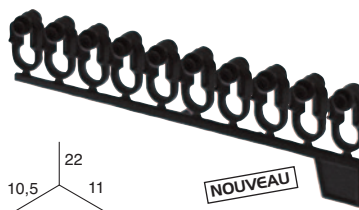


ACCESSOIRES PROFILE 910

SUSPENDER DÉCALÉ
(10 Un)



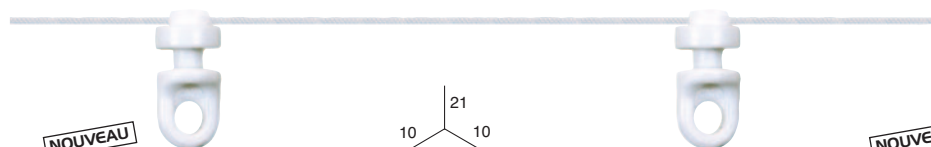
SUSPENDER À ROUE
(10 Un)



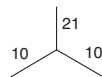
NOUVEAU
COULEUR GRIS

REF.	1072**0	1072**2	0689**0	0689**2
	x 400	x 20	x 400	x 20
	06 / 07 / 32	06 / 07 / 32	06 / 07 / 32	06 / 07 / 32

SUSPENDER AVEC FIL "CHYC"



NOUVEAU
COULEUR NOIR



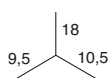
NOUVEAU
COULEUR NOIR

REF.	0232**0	0348**0	0349**0	0270**0	0346**0	0347**0
	Rouleau x 100 m.	2 m.	5 m.	Rouleau x 100 m.	2 m.	5 m.
	06 / 07			06 / 07		

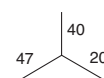
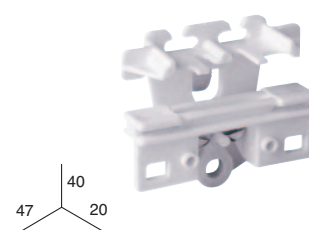
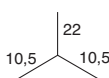
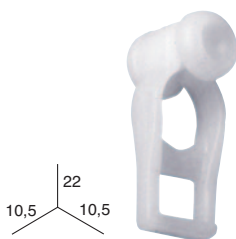
SUSPENDER À GLISSIÈRE

SUSPENDER À ROUE

CONDUCTEUR À GLISSIÈRE



NOUVEAU
COULEUR NOIR / GRIS

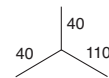
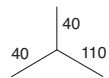
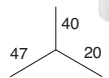
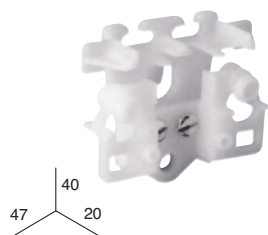


REF.	0906**0	0907060	0907062	0912**0
	x 500	x 500	x 20	x 50
	06 / 07 / 32	06	06	06 / 07 / 32

CONDUCTEUR À ROUE

CONDUCTEUR À GLISSIÈRE
AVEC PATTE

CONDUCTEUR À ROUE
AVEC PATTE



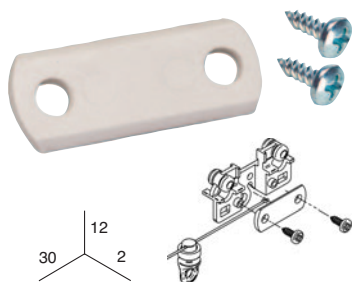
REF.	0951**0	0914**0	0911**0
	x 50	x 50	x 50
	06 / 07 / 32	06 / 07 / 32	06 / 07 / 32

** Couleurs: 06= Blanc. 40= Satiné argent. 07= Noir.
Code d'emballage: 0= Vrac. 2= Blister.



ACCESSOIRES PROFILE 910

PONT POUR CONDUCTEUR À GLISSIÈRE
(Recommandé pour suspendeur avec fil)

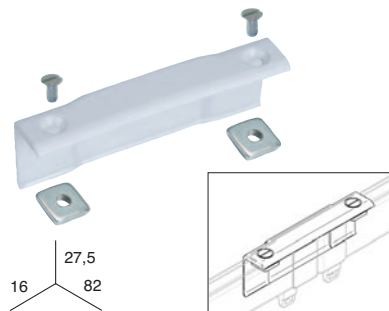


30 12 2

CORDON POLYESTER Ø2,5




JONCTION GARNITURE POULIE



16 27,5 82

REF. 0652060	REF. 2556**0	REF. 7430060
x 50	Bobine x 200 m.	x 10
06	06 / 07	06

GARNITURE POULIE



18 29 55

GARNITURE POULIE



16 39 32

POULIE DE RETOUR



16 39 32

REF. 0958**0	REF. 7298060	REF. 7397060
x 50	x 50	x 50
06 / 07 / 32	06	06

EMBOUT



14 39 18

FIXATION INTERMÉDIAIRE



16 22,5 11,5

UNION D'ANGLE



31 38 31

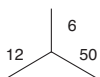
REF. 0905**0	REF. 0892060	REF. 1062060
x 50	x 50	x 25
06 / 07 / 32	06	06

** Couleurs: 06= Blanc. 07= Noir. 32= Gris.
Code d'emballage: 0= Vrac.




ACCESSOIRES PROFILE 910

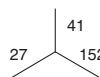

JONCTION PLASTIQUE
(profilés 950,910 et 900)



JONCTION METALLIQUE
(profilés 950/910)



TENDEUR



CONTREPOIDS 30 gr.



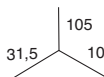
REF.	0956060	3950400	0419060	0419062	0421060	0421062
	x 50	x 10	x 25	x 1	x 50	x 2
	06	40	06		06	

CONTREPOIDS AVEC
CROCHET 50 gr.



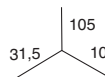
CONTREPOIDS 70 gr.

NOUVEAU
COULEUR
NOIR



CONTREPOIDS 110 gr.

NOUVEAU
COULEUR
NOIR ET
GRIS



CONTREPOIDS 30 gr.
TRANSLUCIDE

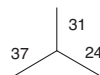


REF.	0400060	0400062	1204**0	1224**0	0414200
	x 25	x 2	x 10	x 10	x 10
	06		06 / 07/ 32	06 / 07/ 32	20

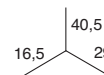

SUPPORT STORE



SUPPORT PLAFOND-MUR



SUPPORT NAISSANCE



REF.	1557060	7499060	0955**0
	x 50	x 50	x 50
	06	06	06 / 32

** Couleurs: 06= Blanc. 32= Gris. 40= Satiné argent.
Code d'emballage: 0= Vrac. 2= Blister.




ACCESSOIRES PROFILE 910

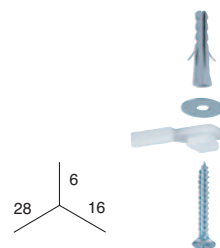
SUPPORT LATÉRAL



SUPPORT PLAFOND AVEC ETRIER

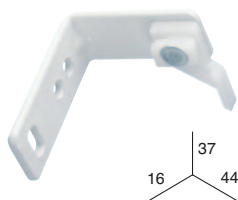


SUPPORT PLAFOND (et fixations)




REF.	7216**0	0993**0	0993**2	0904**0
	x 50	x 50	x 2	x 50
	06 / 40	06 / 07 / 40		06 / 07

SUPPORT 3 cm.



SUPPORT 6 cm.



SUPPORT DOUBLE 3-9 cm.



REF.	0901**0	0902**0	0903**0
	x 50	x 50	x 50
	06 / 40	06 / 40	06 / 40

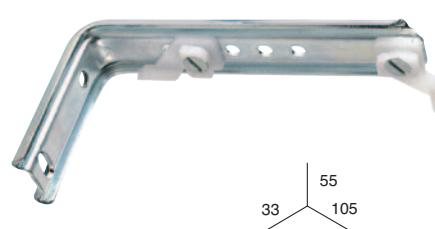
SUPPORT RENFORCÉ 3 cm.



SUPPORT RENFORCÉ 6 cm.




SUPPORT DOUBLE RENFORCÉ 3-9 cm.

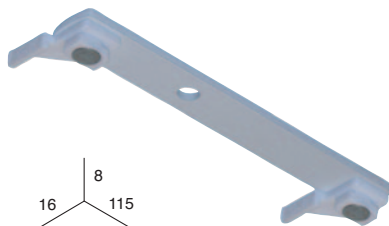


REF.	0818**0	0818**2	0819**0	0819**2	0960**0	0960**2
	x 50	x 2	x 50	x 2	x 50	x 2
	06 / 07 / 40		06 / 07 / 40		06 / 07 / 40	

PLATINE DOUBLE PLAFOND 70 cm.



PLATINE DOUBLE PLAFOND 100 cm.





REF.	0064060	0105060
	x 50	x 50
	06	06

** Couleurs: 06= Blanc. 07= Noir. 32= Gris. 40= Satiné argent.
Code d'emballage: 0= Vrac.




DIMENSIONS SUR-MESURE. PROFILE 650 SANS CORDON



REF.	9090100	9090120	9090140	9090160	9090180	9090200	9090220
←----→	Jusqu'à 1,00 m.	De 1,01 a 1,20 m.	De 1,21 a 1,40 m.	De 1,41 a 1,60 m.	De 1,61 a 1,80 m.	De 1,21 a 2,00 m.	De 2,01 a 2,20 m.
REF.	9090240	9090260	9090280	9090300	9090320	9090340	9090340
←----→	De 2,21 a 2,40 m.	De 2,41 a 2,60 m.	De 2,61 a 2,80 m.	De 2,81 a 3,00 m.	De 3,01 a 3,20 m.	De 3,21 a 3,40 m.	De 3,21 a 3,40 m.

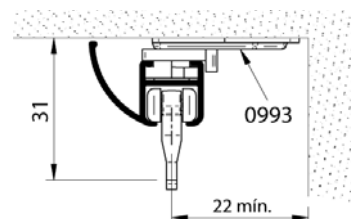

TRINGLE ALUMINIUM - PROFILE 650. SANS CORDON



(BLISTER)

REF.	0677**2	0678**2	0679**2
←----→	1,50 m.	2,00 m.	2,50 m.
	x 1 un.	x 1 un.	x 1 un.
	x 10 un.	x 10 un.	x 10 un.

PROFILE 650



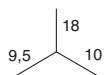

REF.	0644**0	0643**0	0639**0
←----→	4,00 m.	3,00 m. NOUVEAU	2,00 m. NOUVEAU

Colores: **06**= Blanc. **07**= Noir.
Code d'emballage: **0**= Vrac. **2**= Blister.

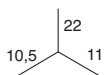
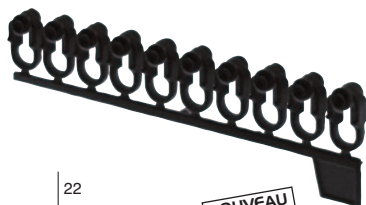


PROFILE 650 ET ACCESSOIRES

SUSPENSEUR DÉCALÉ
(10 Un)

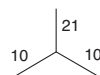


SUSPENSEUR À ROUE
(10 Un)



NOUVEAU
COULEUR GRIS

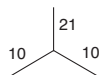
SUSPENSEUR AVEC FIL "CHYC"
PAS 80



NOUVEAU
COULEUR NOIR

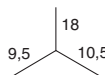
REF.	1072**0	1072**2	0689**0	0689**2	0232**0	0348**0	0349**0
	x 400	x 20	x 400	x 20	Rouleau x 100 m.	2 m.	5 m.
	06 / 07 / 32	06 / 07 / 32	06 / 07 / 32	06 / 07 / 32		06 / 07	

SUSPENSEUR AVEC FIL "CHYC"
PAS 60



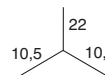
NOUVEAU
COULEUR NOIR

SUSPENSEUR À GLISSIÈRE
(Valable uniquement pour tringle avec cordon)



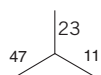

NOUVEAU
COULEUR NOIR / GRIS

SUSPENSEUR À ROUE



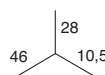

REF.	0270**0	0346**0	0347**0	0906**0	0907060	0907062
	Rouleau x 100 m.	2 m.	5 m.	x 500	x 500	x 20
		06 / 07		06 / 07 / 32		06

SUSPENSEUR À GLISSIÈRE



NOUVEAU
COULEUR NOIR / GRIS

CONDUCTEUR À ROUE



NOUVEAU
COULEUR NOIR / GRIS

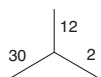
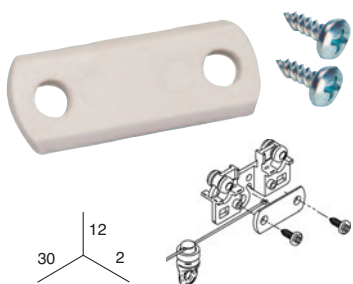
REF.	0962**0	0953**0
	x 50	x 50
	06 / 07 / 32	06 / 07 / 32

Colores: 06= Blanc. 07= Noir. 40= Satiné argent.
Code d'emballage: 0= Vrac. 2= Blister.

ALUMINIUM

ACCESSOIRES PROFILE 650

PONT POUR CONDUCTEUR À GLISSIÈRE
(Recommandé pour suspendeur avec fil)

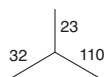


REF. **0652060**

x 50

06

CONDUCTEUR À GLISSIÈRE AVEC PATTE



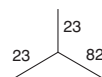
NOUVEAU
COULEUR NOIR / GRIS

REF. **0913**0**

x 50

06 / 07 / 32

CONDUCTEUR À GLISSIÈRE
AVEC PETITE PATTE
(Recommandé pour les tringles cintrées)

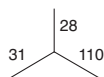


REF. **0856060**

x 50

06

CONDUCTEUR À ROUE AVEC PATTE



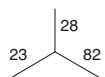
NOUVEAU
COULEUR NOIR / GRIS

REF. **0952**0**

x 50

06 / 07 / 32

CONDUCTEUR À ROUE
AVEC PETITE PATTE
(Recommandé pour les tringles cintrées)

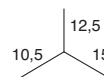


REF. **0851060**

x 50

06

POULIE INTERMÉDIAIRE

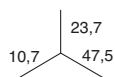


REF. **1230400**

x 50

40

GARNITURE POULIE. TRANSLUCIDE

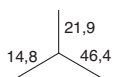


REF. **1447200**

x 50

20

GARNITURE POULIE MÉTALLIQUE

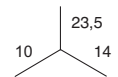
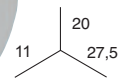


REF. **1448400**

x 50

20

CROCHET FINAL ET EMBOUT PROFILE



REF. **7650**0**


x 10 jeux

06 / 07



ACCESSOIRES PROFILE 650

FIXATION INTERMÉDIAIRE

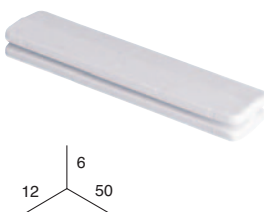


REF. **0892060**

x 50

06

JONCTION PLASTIQUE
(profilés 950,910 et 900)




REF. **0956060**

x 50

06

JONCTION METALLIQUE
(profilés 950/910)



REF. **3950400**

x 10

40

CORDON TRESSÉ Ø2



REF. **2556**0**

Bobine x 200 m.

06 / 07

CONTREPOIDS AVEC CROCHET 50 gr.



REF. **0400060**

x 25

06

REF. **0400062**

x 2

CONTREPOIDS 30 gr.



REF. **0421060**

x 50

06

REF. **0421062**

x 2

CONTREPOIDS 70 gr.

NOUVEAU
COULEUR
NOIR

31,5 106 14,5



CONTREPOIDS 110 gr.

NOUVEAU
COULEUR
NOIR ET
GRIS

31,5 106 14,5



CONTREPOIDS TRANSLUCIDE 30 gr.

16 83 31



REF. **1204**0**

x 10

06 / 07 / 32

REF. **1224**0**

x 10

06 / 07 / 32

REF. **0414200**

x 10

20

TENDEUR



27 41 152

REF. **0419060**

x 25

06

REF. **0419062**

x 1

SUPPORT PLAFOND AVEC ETRIER



30 9 33

REF. **0993**0**

x 50

06 / 07 / 40

REF. **0993**2**

x 2

SUPPORT PLAFON
(et fixations)



28 6 16

REF. **0904**0**

x 50

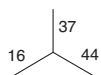
06 / 07

Colores: **06**= Blanc. **07**= Noir. **32**= Gris. **40**= Satiné argent.
Code d'emballage: **0**= Vrac. **2**= Blister.

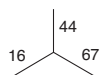


ACCESSOIRES PROFILE 650

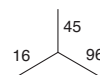
SUPPORT 3 cm.



SUPPORT 6 cm.

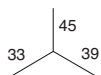


SUPPORT DOUBLE 3-9 cm.

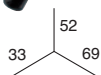


REF.	0901**0	0902**0	0903**0
	x 50	x 50	x 50
	06 / 40	06 / 40	06 / 40

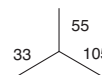
SUPPORT RENFORCÉ 3 cm.



SUPPORT RENFORCÉ 6 cm.

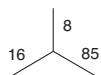


SUPPORT DOUBLE RENFORCÉ 3-9 cm.

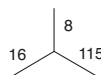



REF.	0818**0	0818**2	0819**0	0819**2	0960**0	0960**2
	x 50	x 2	x 50	x 2	x 50	x 2
	06 / 07 / 40		06 / 07 / 40		06 / 07 / 40	

PLATINE DOUBLE PLAFOND 70 cm.



PLATINE DOUBLE PLAFOND 100 cm.



REF.	0064060	0105060
	x 50	x 50
	06	06

Colores: **06**= Blanc. **07**= Noir. **40**= Satiné argent.
Code d'emballage: **0**= Vrac. **2**= Blister.




DIMENSIONS SUR-MESURE. PROFILE 660 SANS CORDON

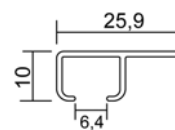


REF.	9099100	9099120	9099140	9099160	9099180	9099200	9099220
←----→	Jusqu'à 1,00 m.	De 1,01 a 1,20 m.	De 1,21 a 1,40 m.	De 1,41 a 1,60 m.	De 1,61 a 1,80 m.	De 1,21 a 2,00 m.	De 2,01 a 2,20 m.
REF.	9099240	9099260	9099280	9099300	9099320	9099340	
←----→	De 2,21 a 2,40 m.	De 2,41 a 2,60 m.	De 2,61 a 2,80 m.	De 2,81 a 3,00 m.	De 3,01 a 3,20 m.	De 3,21 a 3,40 m.	

PROFILE 660 ET ACCESSOIRES

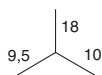


N.B.: Perforé de 12x5 mm. chaque 250 mm.

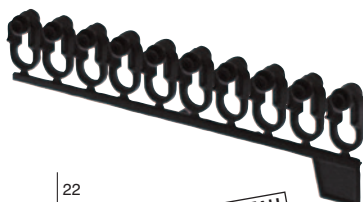


REF.	0658**0	0657**0	0656**0
←----→	4,00 m.	3,00 m. NOUVEAU	2,00 m. NOUVEAU
	x 40 un.	x 40 un.	x 40 un.

SUSPENDEUR DÉCALÉ (10 Un)



SUSPENDEUR À ROUE (10 Un)



COULEUR GRIS

SUSPENDEUR AVEC FIL "CHYC" PAS 80



COULEUR NOIR

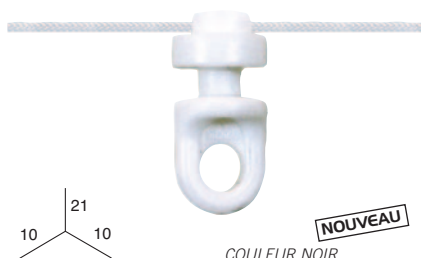
REF.	1072**0	1072**2	0689**0	0689**2	0232**0	0348**0	0349**0
	x 400	x 20	x 400	x 20	Rouleau x 100 m.	2 m.	5 m.
	06 / 07 / 32	06 / 07 / 32	06 / 07 / 32	06 / 07 / 32		06 / 07	

Colores: **06**= Blanc. **07**= Noir. **32**= Gris.
Code d'emballage: **0**= Vrac. **2**= Blister.



ACCESSOIRES PROFILE 660

SUSPENDEUR AVEC FIL "CHYC"
PAS 60



10 21 10

NOUVEAU

COULEUR NOIR

SUSPENDEUR À GLISSIÈRE
(Valable uniquement pour tringle avec cordon)



9,5 18 10,5

NOUVEAU

COULEUR NOIR / GRIS


SUSPENDEUR À ROUE



10,5 22 10,5

REF.	0270**0	0346**0	0347**0	0906**0	0907060	0907062
	Rouleau x 100 m.	2 m.	5 m.	x 500	x 500	x 20
		06 / 07		06 / 07 / 32		06

SUSPENDEUR À GLISSIÈRE



47 23 11

NOUVEAU

COULEUR NOIR / GRIS

CONDUCTEUR À ROUE



46 28 10,5

NOUVEAU

COULEUR NOIR / GRIS

CONDUCTEUR À GLISSIÈRE AVEC PATTE



32 23 110

NOUVEAU

COULEUR NOIR / GRIS

REF.	0962**0	0953**0	0913**0
	x 50	x 50	x 50
	06 / 07 / 32	06 / 07 / 32	06 / 07 / 32

CONDUCTEUR À ROUE AVEC PATTE



31 28 110

NOUVEAU

COULEUR NOIR / GRIS

GARNITURE POULIE. TRANSLUCIDE



10,7 23,7 47,5

GARNITURE POULIE MÉTALLIQUE



14,8 21,9 46,4

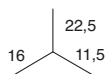
REF.	0952**0	1447200	1448400
	x 50	x 50	x 50
	06 / 07 / 32	20	20

Colores: 06= Blanc. 07= Noir. 40= Satiné argent.
Code d'emballage: 0= Vrac. 2= Blister.

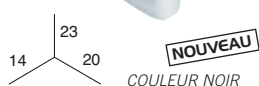


ACCESSOIRES PROFILE 660

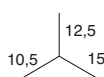
FIXATION INTERMÉDIAIRE



EMBOUT



POULIE INTERMÉDIAIRE



CORDON TRESSÉ Ø2



REF.	0892060	7301**0	1230400	2556**0
	x 50	x 50	x 50	Bobine x 200 m.
	06	06 / 07	40	06 / 07

CONTREPOIDS AVEC CROCHET 50 gr.

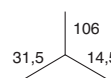


CONTREPOIDS 30 gr.



CONTREPOIDS 70 gr.

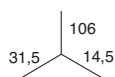
NOUVEAU
COULEUR NOIR



REF.	0400060	0400062	0421060	0421062	1204**0
	x 25	x 2	x 50	x 2	x 10
	06		06		06 / 07 / 32

CONTREPOIDS 110 gr.

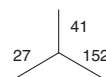

NOUVEAU
COULEUR NOIR ET GRIS



CONTREPOIDS TRANSLUCIDE 30 gr.




TENDEUR




REF.	1224**0	0414200	0419060	0419062
	x 10	x 10	x 25	x 1
	06 / 07 / 32	20		06

Colores: **06**= Blanc. **07**= Noir. **40**= Satiné argent.
Code d'emballage: **0**= Vrac.

PROFILE 900 ET ACCESSOIRES

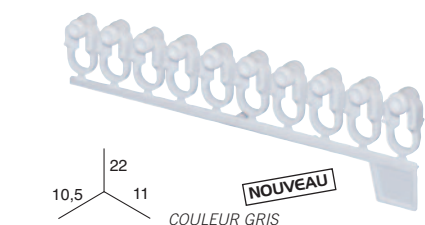


REF.	1084**0	1083**0	1082**0
	4,00 m.	3,00 m.	2,00 m.
	x 40 un.	x 40 un.	x 40 un.



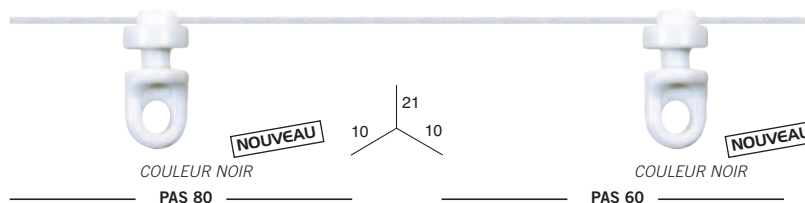
REF.	1072**0	1072**2
	x 400	x 20
	06 / 07 / 32	06 / 07 / 32

SUSPENDEUR À ROUE (10 Un)



REF.	0689**0	0689**2
	x 400	x 20
	06 / 07 / 32	06 / 07 / 32

SUSPENDEUR AVEC FIL "CHYC"



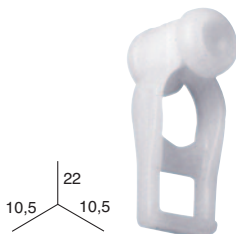
REF.	0232**0	0270**0
	Rouleau x 100 m.	Rouleau x 100 m.
	06 / 07	06 / 07

SUSPENDEUR À GLISSIÈRE



REF.	0906**0	0907060	0907062
	x 500	x 500	x 20
	06 / 07 / 32	06	

SUSPENDEUR À ROUE



CONDUCTEUR À ROUE AVEC PATTE



REF.	0952**0	0851060
	x 50	x 50
	06 / 07 / 32	06

CONDUCTEUR À ROUE AVEC PETITE PATTE
(Recommandé pour les tringles cintrées)

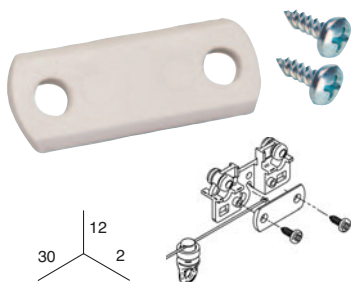


** Couleurs: 06= Blanc. 40= Satiné argent.
Code d'emballage: 0= Vrac. 2= Blister.




PROFILE 900 ET ACCESSOIRES

PONT POUR CONDUCTEUR À GLISSIÈRE
(Recommandé pour suspendeur avec fil)



30 12 2

CONDUCTEUR À ROUE



46 28 10,5

CONDUCTEUR À GLISSIÈRE
(Spécial pour tringle cintrée.
Rayon minime 125 mm.)



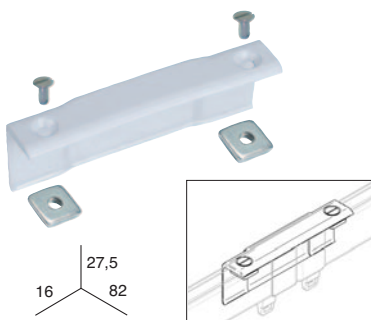
47 26 11

REF.	0652060	0953**0	0185060
	x 50	x 50	x 25
	06	06 / 07 / 32	06

CORDON POLYESTER Ø2,5



JONCTION GARNITURE POULIE



16 27,5 82

GARNITURE POULIE



16 39 32

REF.	2556**0	7430060	7298060
	Bobine x 200 m.	x 10	x 50
	06 / 07	06	06

POULIE DE RETOUR




16 39 32

GARNITURE POULIE



18 39 55

TENDEUR



27 41 152

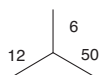
REF.	7397060	0958**0	0419060	0419062
	x 50	x 50	x 25	x 1
	06	06 / 32	06	

** Couleurs: 06= Blanc. 32= Gris.
Code d'emballage: 0= Vrac. 2= Blister.

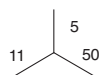



ACCESSOIRES PROFILE 900

JONCTION PLASTIQUE
(profilés 950,910 et 900)



JONCTION METALLIQUE



CONTREPOIDS 30 gr.



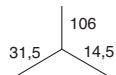
REF. 0956060	REF. 3900400	REF. 0421060	REF. 0421062
x 50	x 10	x 50	x 50
06	40	06	

CONTREPOIDS AVEC CROCHET 50 gr.



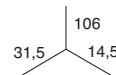
CONTREPOIDS 70 gr.

NOUVEAU
COULEUR NOIR



CONTREPOIDS 110 gr.

NOUVEAU
COULEUR NOIR ET GRIS

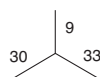


REF. 0400060	REF. 0400062	REF. 1204**0	REF. 1224**0
x 25	x 2	x 10	x 10
06		06 / 07 / 32	06 / 07 / 32

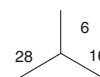
CONTREPOIDS TRANSLUCIDE 30 gr.



SUPPORT PLAFOND



SUPPORT PLAFOND (et fixations)



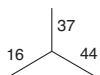
REF. 0414200	REF. 0993**0	REF. 0993**2	REF. 0904**0
x 10	x 50	x 2	x 50
20	06 / 07 / 40		06 / 07

** Couleurs: 06= Blanc. 32= Gris. 40= Satiné argent. 07= Noir.
Code d'emballage: 0= Vrac.

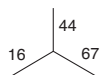


ACCESSOIRES PROFILE 900

SUPPORT 3 cm.



SUPPORT 6 cm.



SUPPORT DOUBLE 3-9 cm.



REF.	0901**0	0902**0	0903**0
	x 50	x 50	x 50
	06 / 40	06 / 40	06 / 40

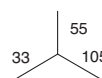
SUPPORT RENFORCÉ 3 cm.



SUPPORT RENFORCÉ 6 cm.



SUPPORT DOUBLE RENFORCÉ 3-9 cm.

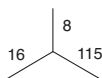



REF.	0818**0	0818**2	0819**0	0819**2	0960**0	0960**2
	x 50	x 2	x 50	x 2	x 50	x 2
	06 / 07 / 40		06 / 07 / 40		06 / 07 / 40	

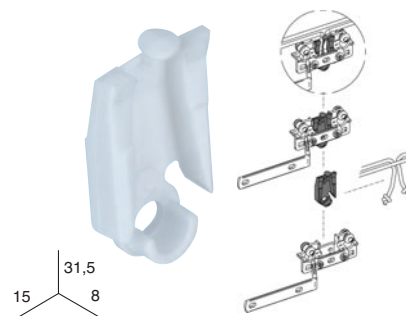
PLATINE DOUBLE PLAFOND 70 cm.



PLATINE DOUBLE PLAFOND 100 cm.




BRIDE POUR CORDON



REF.	0064060	0105060	7801060
	x 50	x 50	x 25
	06	06	06 / 40

PROFILE RECOMMANDÉ POUR LES TRINGLES CINTREES AVEC CORDON



** Couleurs: 06= Blanc. 07= Noir. 40= Satiné argent.
Code d'emballage: 0= Vrac. 2= Blister.



TRINGLE ALUMINIUM, PROFILE 7247 (pour cintrage à la main)



(BLISTER)


REF.	7219062	7220062	7221062	7222062	7394062	7395060
⟷	1,50 m. (3 supports)	2,00 m. (4 supports)	2,50 m. (5 supports)	3,00 m. (6 supports)	3,50 m. (8 supports)	4,00 m. (8 supports)
	x 1 un.	x 1 un.	x 1 un.	x 1 un.	x 1 un.	x 1 un.
	x 20 un.	x 20 un.	x 20 un.	x 20 un.	x 20 un.	x 20 un.

DIMENSIONS SUR-MESURE. PROFILE 7247 MONTAGE SANS CORDON



REF.	9020100	9020125	9020150	9020175	9020200	9020225	9020250
⟷	Jusqu'à 1,00 m.	De 1,01 à 1,25 m.	De 1,26 à 1,50 m.	De 1,51 à 1,75 m.	De 1,76 à 2,00 m.	De 2,01 à 2,25 m.	De 2,26 à 2,50 m.
REF.	9020275	9020300	9020325	9020350	9020375	9020400	
⟷	De 2,51 à 2,75 m.	De 2,76 à 3,00 m.	De 3,01 à 3,25 m.	De 3,26 à 3,50 m.	De 3,51 à 3,75 m.	De 3,76 à 4,00 m.	

PROFILE 7247 (pour cintrage à la main)



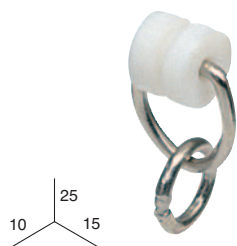
REF.	7247060	7246060	7245060
⟷	4,00 m.	3,00 m.	2,00 m.
	x 50 un.	x 50 un.	x 50 un.

** Couleurs: 06= Blanc.
Code d'emballage: 0= Vrac. 2= Blister.




PROFILE 7247 ET ACCESSOIRES (pour cintrage à la main)


SUSPENSEUR



SUPPORT PLAFOND "CHYC"




ETRIER POUR EQUERRES
(Pour refs. 7187060 et 7188060)

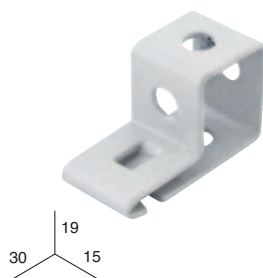


REF.	7283430	7283432	7285060	7286400
	x 500	x 20	x 100	x 100

SUPPORT PLAFOND
ARTICULE




SUPPORT PLAFOND-MUR



EMBOUT

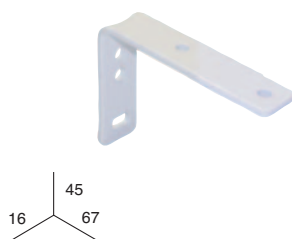


JONCTION

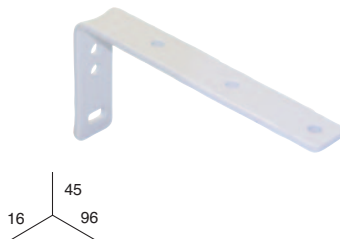


REF.	7284400	7281060	7278060	7800060
	x 100	x 100	x 100	x 50

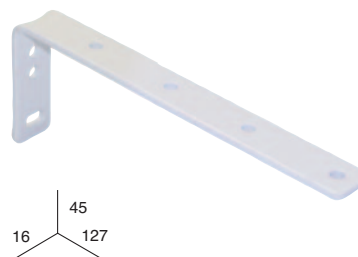
SUPPORT MUR 6 cm.
(Pour ref. 7286400)



SUPPORT MUR 9 cm.
(Pour ref. 7286400)



SUPPORT MUR 12 cm.
(Pour ref. 7286400)




REF.	0771060	7187060	7188060
	x 50	x 50	x 50

CROCHET POUR CANTONNIÈRE (Pour cintrage à la main)

SUR COMMANDE



REF.	1893060
	x 500



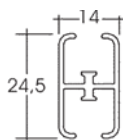

MONTAGE PROFILE 7247 EN CANTONNIÈRE

Couleurs: 06= Blanc. 40= Satiné argent. 43= Chromé.
Code d'emballage: 0= Vrac. 2= Blister.


PROFILE 908 ET ACCESSOIRES

(pour division d'espace)

SUR COMMANDE



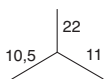

SUSPENDEUR DÉCALÉ (10 Un)



REF.	1087060	1086060	1085060
	4,00 m.	3,00 m.	2,00 m.
	x 40 un.	x 40 un.	x 40 un.

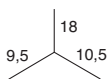
REF.	1072**0	1072**2
	x 400	x 20
	06 / 07 / 32	06 / 07 / 32

SUSPENDEUR À ROUE (10 Un)



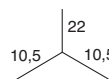
NOUVEAU
COULEUR GRIS

SUSPENDEUR À GLISSIÈRE



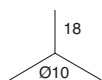
NOUVEAU
COULEUR NOIR / GRIS

SUSPENDEUR À ROUE

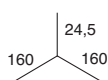


REF.	0689**0	0689**2	0906**0	0907060	0907062
	x 400	x 20	x 500	x 500	x 20
	06 / 07 / 32	06 / 07 / 32	06 / 07 / 32	06	06

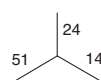
SUSPENDEUR TRINGLE SALLE DE BAIN



COUDE (rayon intérieur= 93 mm.)



JONCTION DE DIVISION



REF.	1201060	7310060	7309060
	x 500	x 12	x 25
	06	06	06

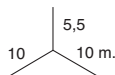
Couleurs: 06= Blanc. 07= Noir. 32= Gris.
Code d'emballage: 0= Vrac. 2= Blister.



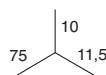
PROFILE 908 ET ACCESSOIRES (pour division d'espace)

SUR COMMANDE

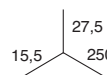

CACHE RAIL PLASTIQUE (10 m.)



JONCTION ALUMINIUM

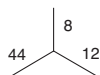


JONCTION PROFILE

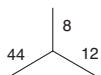



REF.	7306060	7320400	7305060
	x 10	x 12	x 10
	06	40	06

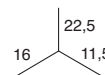
PLATINE JONCTION EN CROIX



ETRIER PLAFOND

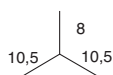


FIXATION INTERMÉDIAIRE



REF.	7307060	7308060	0892060
	x 25	x 25	x 50
	06	06	06

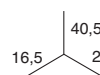

ARRÊT À VIS



EMBOUT



SUPPORT LATÉRAL



REF.	0917400	0905**0	0955**0
	x 100	x 50	x 50
	40	06 / 07 / 32	06 / 32

** Couleurs: 06= Blanc. 32= Gris. 40= Satiné argent. (07= Noir. Seulement pour référence 0905**0)
Code d'emballage: 0= Vrac.



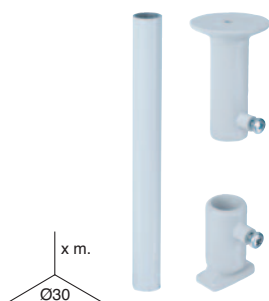
PROFILE 908 ET ACCESSOIRES (pour division d'espace)

SUR COMMANDE

SUPPORT PLAFOND "CHYC"

ACCESSOIRE POUR SUPPORT PLAFOND "CHYC"

SUPPORT PLAFOND ORIENTABLE

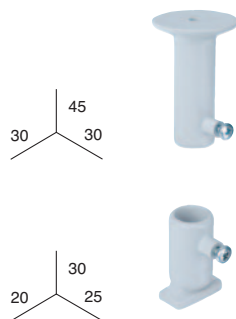


0,70 m. 1,00 m.

REF. 0963*0 0654060

x 25 x 25

06 / 40 06



0665060

x 10 jeux

06



0744060

x 6 jeux

06

TUBE POUR SUPPORT REF. 0744060




3,00 m. Sur-mesure

REF. 0437060 0437064

x 10

06

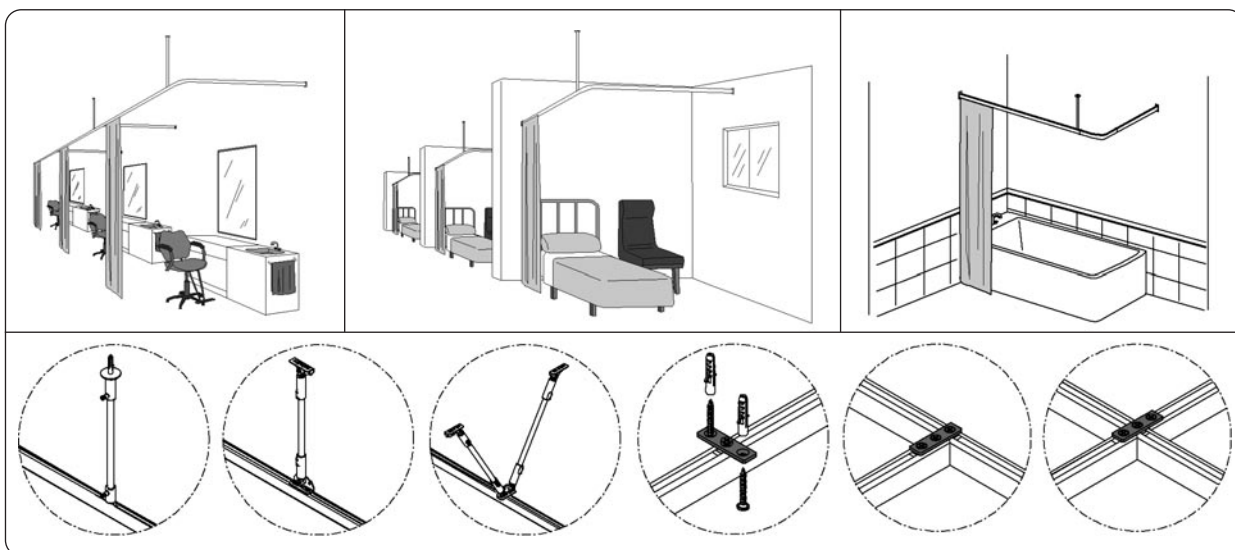


DOUBLE

MONTAGE
SUPPORT PLAFOND
ORIENTABLE + TUBE



SIMPLE

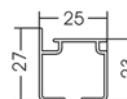



NOTE: Demander un devis à notre service commercial.

Couleurs: 06= Blanc. 40= Satiné argent.
Code d'emballage: 0= Vrac. 4= Vrac (Gaine).



PROFILÉ 7600



REF.	7603**0	7606**0	7659**0
	4,00 m.	3,00 m.	2,00 m. NOUVEAU
	x 20 un.	x 20 un.	x 20 un.
	06 / 07 / 32 / 49	06 / 07 / 32 / 49	06 / 07 / 32 / 49

TRINGLE SANS CORDON. PROFILÉ 7600

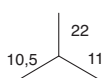
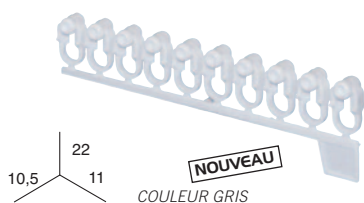


AVEC SUSPENDEUR CONDUCTEUR REF. 8076060

REF.	7485**4	7486**4	7487**4	7488**4	7489**4	7490**4
	1,50 m. (3 supports)	2,00 m. (3 supports)	2,50 m. (4 supports)	3,00 m. (4 supports)	3,50 m. (4 supports)	4,00 m. (5 supports)
	x 1 un.	x 1 un.	x 1 un.	x 1 un.	x 1 un.	x 1 un.
	x 10 un.	x 20 un.	x 10 un.	x 10 un.	x 10 un.	x 10 un.

ACCESSOIRES PROFILÉ 7600

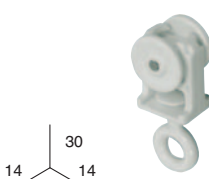
SUSPENDEUR À ROUE (10 Un)



COULEUR GRIS

NOUVEAU

SUSPENDEUR CONDUCTEUR



COULEUR NOIR

NOUVEAU

CORDON AVEC SEPARATEUR



COULEUR NOIR

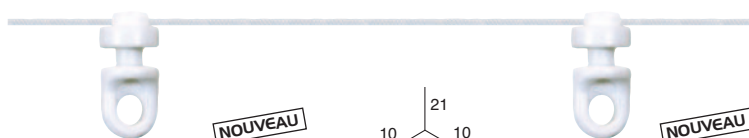
NOUVEAU

PAS 80

PAS 60

REF.	0689**0	0689**2	8076**0	0103**0	0321**0
	x 400	x 20	x 100	Rouleau x 500 m.	
	06 / 07 / 32		06 / 07	06 / 07	

SUSPENDEUR AVEC FIL "CHYC"



COULEUR NOIR

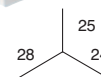
PAS 80

NOUVEAU

COULEUR NOIR

PAS 60

JEU DE 2 EMBOUTS + 1 BRIDE




REF.	0232**0	0348**0	0349**0	0270**0	0346**0	0347**0	7635**0
	Rouleau x 100 m.	2 m.	5 m.	Rouleau x 100 m.	2 m.	5 m.	x 25 jeux
	06 / 07			06 / 07			06 / 07 / 32

** Couleurs: 06= Blanc. 07= Noir. 32= Gris. 49= Inox.
Code d'emballage: 0= Vrac. 4= Vrac (Gaine).

ACCESSOIRES PROFILÉ 7600

COUDE POUR PROFILÉ EXTÉRIEUR



NOUVEAU
COULEUR
INOX

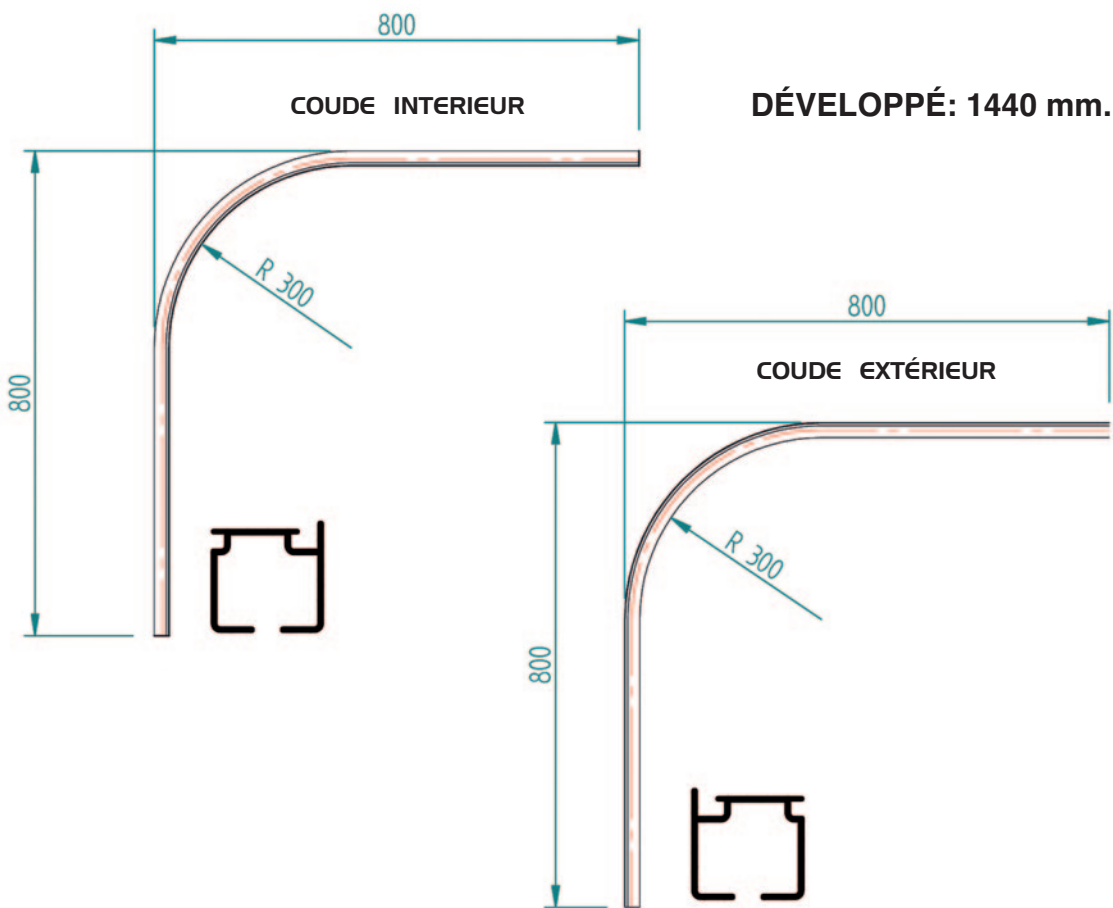
COUDE POUR PROFILÉ INTERIEUR



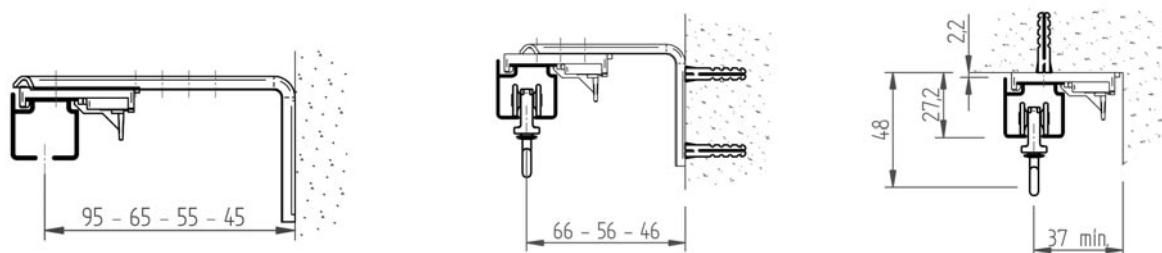
NOUVEAU
COULEUR
INOX

REF.	7581**0	7582**0
	x 1	x 1
	06 / 07 / 32 / 49	06 / 07 / 32 / 49

ALUMINIUM



INSTALLATION DES SUPPORTS



** Couleurs: 06= Blanc. 07= Noir. 32= Gris. 49= Inox.
Code d'emballage: 0= Vrac. 2= Blister.



TRINGLE PROFESSIONNELLE SUR-MESURE. PROFILÉ 7700

SUR COMMANDE



REF.	9085100	9085125	9085150	9085175	9085200	9085225	9085250
	Jusqu'à 1,00 m.	De 1,01 a 1,25 m.	De 1,26 a 1,50 m.	De 1,51 a 1,75 m.	De 1,76 a 2,00 m.	De 2,01 a 2,25 m.	De 2,26 a 2,50 m.
REF.	9085275	9085300	9085325	9085350	9085375	9085400	9085425
	De 2,51 a 2,75 m.	De 2,76 a 3,00 m.	De 3,01 a 3,25 m.	De 3,26 a 3,50 m.	De 3,51 a 3,75 m.	De 3,76 a 4,00 m.	De 4,01 a 4,25 m.
REF.	9085450	9085475	9085500	9085525	9085550	9085575	9085600
	De 4,26 a 4,50 m.	De 4,51 a 4,75 m.	De 4,76 a 5,00 m.	De 5,01 a 5,25 m.	De 5,26 a 5,50 m.	De 5,51 a 5,75 m.	De 5,76 a 6,00 m.


NB: Les tringles entre 4m00 et 6m00 seront montées avec jonction.

COMPOSANTS: Profilé, suspendeur à glissière (10 par mètre), conducteur à glissière (1 ou 2 un.) embout et supports plafond (2 par mètre).

NB: La tringle 7700 est prévue pour une pose plafond (supports fournis). Si le client désire une fixation mur, merci de le préciser afin que nous procédions au changement dans la commande. Tout composant supplémentaire sera facturé à part.

ACCESSOIRES TRINGLE PROFESSIONNELLE

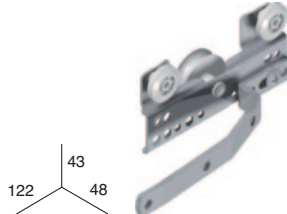
PROFILÉ 7700 DE 6,00 m.



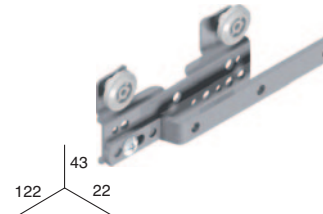
SUSPENDEUR À GLISSIÈRE



CONDUCTEUR À GLISSIÈRE



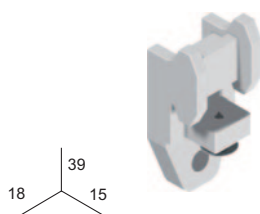
CONDUCTEUR AUXILIAIRE



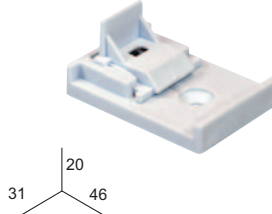
REF.	7701060	0275060	0276400	0277400
	x 20	x 50	x 10	x 10

N.B.: Perforé profilé de 15x4 mm. chaque 250 mm.

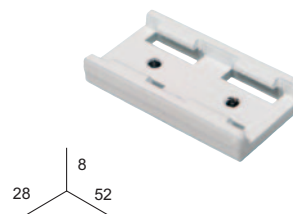
EMBOÛT PROFILÉ



SUPPORT PLAFOND



JONCTION





REF.	0278060	0252060	7604060
	x 50	x 25	x 10

Couleurs: **06**= Blanc. **40**= Satiné argent.
Code d'emballage: **0**= Vrac.



TRINGLE PROFESSIONNELLE PROFILÉ 7900

SUR COMMANDE



N.B.: Perforé de 12x5mm.
chaque 200 mm.

MODALITÉ O1: SANS CORDON			MODALITÉ O3: MONTAGE VAGUES (SANS CORDON)			
←---→	VARIANT A	VARIANT B	VARIANT A		VARIANT B	
	Conducteur 7615	Conducteur 7615 + auxiliaires	Conducteur 8076 + cordon pas 80	Conducteur 8076 + cordon pas 60	8076 + cordon pas 80 + auxiliaires	8076 + cordon pas 60 + auxiliaires
	06. Blanc	06. Blanc	06. Blanc	06. Blanc	06. Blanc	06. Blanc
090 cm.	9100M01V06A00090	9100M01V06B00090	9100M03V068A0090	9100M03V066A0090	9100M03V068B0090	9100M01V066B0090
120 cm.	9100M01V06A00120	9100M01V06B00120	9100M03V068A0120	9100M03V066A0120	9100M03V068B0120	9100M01V066B0120
150 cm.	9100M01V06A00150	9100M01V06B00150	9100M03V068A0150	9100M03V066A0150	9100M03V068B0150	9100M01V066B0150
180 cm.	9100M01V06A00180	9100M01V06B00180	9100M03V068A0180	9100M03V066A0180	9100M03V068B0180	9100M01V066B0180
210 cm.	9100M01V06A00210	9100M01V06B00210	9100M03V068A0210	9100M03V066A0210	9100M03V068B0210	9100M01V066B0210
240 cm.	9100M01V06A00240	9100M01V06B00240	9100M03V068A0240	9100M03V066A0240	9100M03V068B0240	9100M01V066B0240
270 cm.	9100M01V06A00270	9100M01V06B00270	9100M03V068A0270	9100M03V066A0270	9100M03V068B0270	9100M01V066B0270
300 cm.	9100M01V06A00300	9100M01V06B00300	9100M03V068A0300	9100M03V066A0300	9100M03V068B0300	9100M01V066B0300
330 cm.	9100M01V06A00330	9100M01V06B00330	9100M03V068A0330	9100M03V066A0330	9100M03V068B0330	9100M01V066B0330
360 cm.	9100M01V06A00360	9100M01V06B00360	9100M03V068A0360	9100M03V066A0360	9100M03V068B0360	9100M01V066B0360
390 cm.	9100M01V06A00390	9100M01V06B00390	9100M03V068A0390	9100M03V066A0390	9100M03V068B0390	9100M01V066B0390
420 cm.	9100M01V06A00420	9100M01V06B00420	9100M03V068A0420	9100M03V066A0420	9100M03V068B0420	9100M01V066B0420
450 cm.	9100M01V06A00450	9100M01V06B00450	9100M03V068A0450	9100M03V066A0450	9100M03V068B0450	9100M01V066B0450
480 cm.	9100M01V06A00480	9100M01V06B00480	9100M03V068A0480	9100M03V066A0480	9100M03V068B0480	9100M01V066B0480
510 cm.	9100M01V06A00510	9100M01V06B00510	9100M03V068A0510	9100M03V066A0510	9100M03V068B0510	9100M01V066B0510
540 cm.	9100M01V06A00540	9100M01V06B00540	9100M03V068A0540	9100M03V066A0540	9100M03V068B0540	9100M01V066B0540
570 cm.	9100M01V06A00570	9100M01V06B00570	9100M03V068A0570	9100M03V066A0570	9100M03V068B0570	9100M01V066B0570
600 cm.	9100M01V06A00600	9100M01V06B00600	9100M03V068A0600	9100M03V066A0600	9100M03V068B0600	9100M01V066B0600

MOD. 01 / VARIANT A: Profilé 7900, suspenseur à glissière (réf. 7615***) et embout profilé 7900 (réf. 7616***).

MOD. 01 / VARIANT B: Profilé 7900, suspenseur à glissière (réf. 7615***), conducteurs auxiliaires (réf. 7613*** et réf. 7614***) et embout profilé 7900 (réf. 7616***).

MOD. 03 / VARIANT A - Pas 80: Profilé 7900, suspenseur à glissière (réf. 8076***), cordon avec séparateur pas 80 (réf. 0103***) et embout profilé 7900 (réf. 7616***).

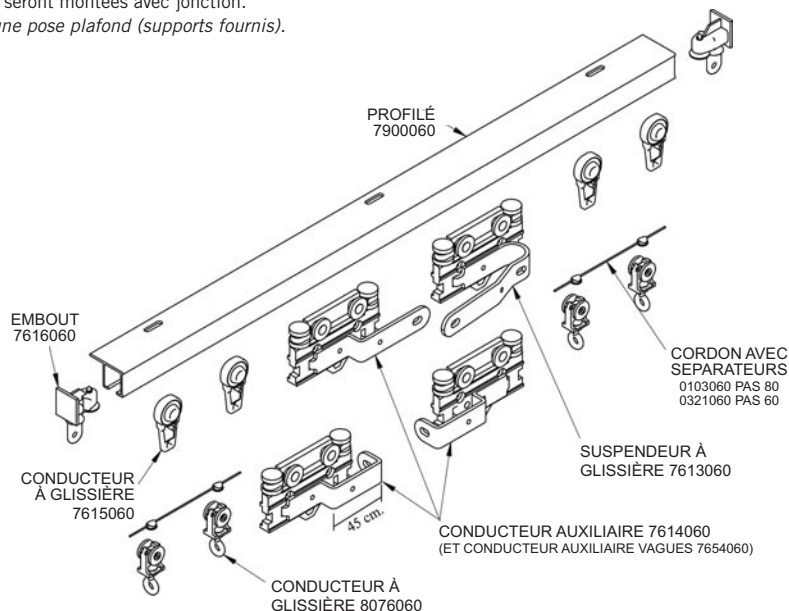
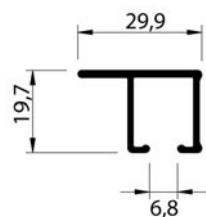
MOD. 03 / VARIANT A - Pas 60: Profilé 7900, suspenseur à glissière (réf. 8076***), cordon avec séparateur pas 60 (réf. 0321***) et embout profilé 7900 (réf. 7616***).

MOD. 03 / VARIANT B - Pas 80: Profilé 7900, suspenseur à glissière (réf. 8076***), cordon avec séparateur pas 80 (réf. 0103***), conducteurs auxiliaires vagues (réf. 7654***), et embout profilé 7900 (réf. 7616***).

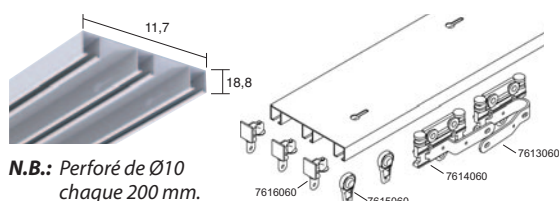
MOD. 03 / VARIANT B - Pas 60: Profilé 7900, suspenseur à glissière (réf. 8076***), cordon avec séparateur pas 60 (réf. 0321***), conducteurs auxiliaires vagues (réf. 7654***) et embout profilé 7900 (réf. 7616***).

NB: Les tringles entre 5m00 et 6m00 seront montées avec jonction.

NB: La tringle 7900 est prévue pour une pose plafond (supports fournis).

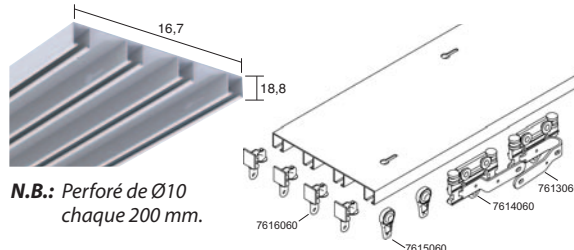


PROFILÉ TRIPLE 7980 PROFESSIONNELLE



N.B.: Perforé de Ø10
chaque 200 mm.

PROFILÉ QUADRUPLE 7990 PROFESSIONNELLE



N.B.: Perforé de Ø10
chaque 200 mm.

NB: CONSULTER LE DEPARTEMENT COMMERCIAL




TRINGLE PROFESSIONNELLE PROFILÉ 7950

SUR COMMANDE

NOUVEAU

COULEUR
NOIR



MODALITÉ 02: AVEC CORDON

MODALITÉ 03: MONTAGE VAGUES (AVEC CORDON)

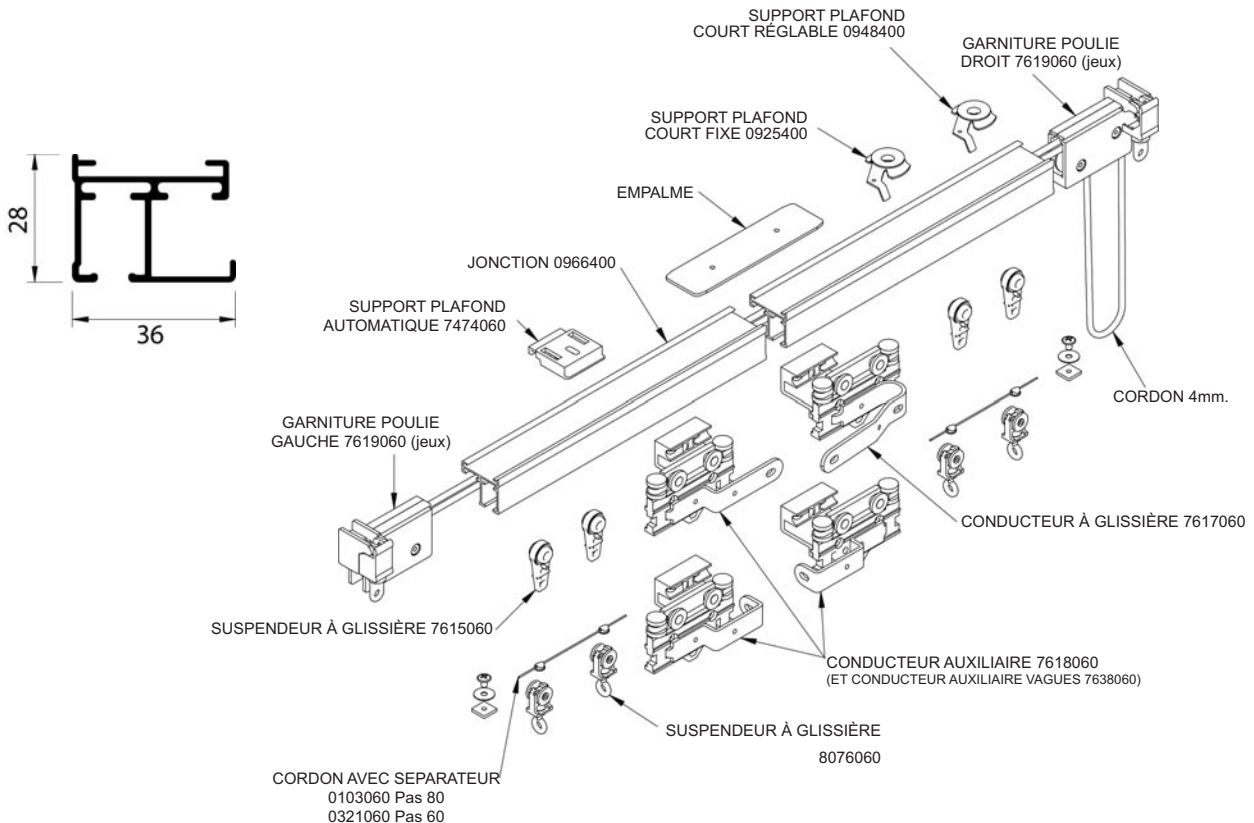
←----	VARIANT A		VARIANT A			
	Suspendeur 7615 + conducteurs		Suspendeur 8076 + cordon avec séparateur 80 + conducteurs		Suspendeur 8076 + cordon avec séparateur 60 + conducteurs	
	06. Blanc	07. Noir	06. Blanc	07. Noir	06. Blanc	07. Noir
090 cm.	9101M02V06A00090	9101M02V07A00090	9101M03V068A0090	9101M03V078A0090	9101M03V066A0090	9101M03V076A0090
120 cm.	9101M02V06A00120	9101M02V07A00120	9101M03V068A0120	9101M03V078A0120	9101M03V066A0120	9101M03V076A0120
150 cm.	9101M02V06A00150	9101M02V07A00150	9101M03V068A0150	9101M03V078A0150	9101M03V066A0150	9101M03V076A0150
180 cm.	9101M02V06A00180	9101M02V07A00180	9101M03V068A0180	9101M03V078A0180	9101M03V066A0180	9101M03V076A0180
210 cm.	9101M02V06A00210	9101M02V07A00210	9101M03V068A0210	9101M03V078A0210	9101M03V066A0210	9101M03V076A0210
240 cm.	9101M02V06A00240	9101M02V07A00240	9101M03V068A0240	9101M03V078A0240	9101M03V066A0240	9101M03V076A0240
270 cm.	9101M02V06A00270	9101M02V07A00270	9101M03V068A0270	9101M03V078A0270	9101M03V066A0270	9101M03V076A0270
300 cm.	9101M02V06A00300	9101M02V07A00300	9101M03V068A0300	9101M03V078A0300	9101M03V066A0300	9101M03V076A0300
330 cm.	9101M02V06A00330	9101M02V07A00330	9101M03V068A0330	9101M03V078A0330	9101M03V066A0330	9101M03V076A0330
360 cm.	9101M02V06A00360	9101M02V07A00360	9101M03V068A0360	9101M03V078A0360	9101M03V066A0360	9101M03V076A0360
390 cm.	9101M02V06A00390	9101M02V07A00390	9101M03V068A0390	9101M03V078A0390	9101M03V066A0390	9101M03V076A0390
420 cm.	9101M02V06A00420	9101M02V07A00420	9101M03V068A0420	9101M03V078A0420	9101M03V066A0420	9101M03V076A0420
450 cm.	9101M02V06A00450	9101M02V07A00450	9101M03V068A0450	9101M03V078A0450	9101M03V066A0450	9101M03V076A0450
480 cm.	9101M02V06A00480	9101M02V07A00480	9101M03V068A0480	9101M03V078A0480	9101M03V066A0480	9101M03V076A0480
510 cm.	9101M02V06A00510	9101M02V07A00510	9101M03V068A0510	9101M03V078A0510	9101M03V066A0510	9101M03V076A0510
540 cm.	9101M02V06A00540	9101M02V07A00540	9101M03V068A0540	9101M03V078A0540	9101M03V066A0540	9101M03V076A0540
570 cm.	9101M02V06A00570	9101M02V07A00570	9101M03V068A0570	9101M03V078A0570	9101M03V066A0570	9101M03V076A0570
600 cm.	9101M02V06A00600	9101M02V07A00600	9101M03V068A0600	9101M03V078A0600	9101M03V066A0600	9101M03V076A0600

MOD. 02 / VARIANT A: Profilé 7950, suspendeur à glissière (rf.7615***), conducteur à glissière (rf.7617*** et rf. 7618***), support plafond court fixe (rf. 0925***) et jeu garniture poulie (rf. 7619***).

MOD. 03 / VARIANT A / Pas 80: Profilé 7950, suspendeur à glissière (rf. 8076***), cordon avec séparateur pas 80 (ref. 0103***), conducteur auxiliaire vagues (rf.7638***), support plafond court fixe (rf. 0925***) et jeu garniture poulie (rf. 7619***).

MOD. 03 / VARIANT A / Pas 60: Profilé 7950, suspendeur à glissière (rf. 8076***), cordon avec séparateur pas 60 (ref. 0321***), conducteur auxiliaire vagues (rf.7638***), support plafond court fixe (rf. 0925***) et jeu garniture poulie (rf. 7619***).

NB: Les tringles entre 5m00 et 6m00 seront montées avec jonction.





DIMENSIONS SUR-MESURE. PROFILE 7288

MONTAGE SANS CORDON (*FORFAIT CORDON 15€)



REF.	9026100	9026120	9026140	9026160	9026180	9026200	9026220
←---→	Jusqu'à 1,00 m.	De 1,01 a 1,20 m.	De 1,21 a 1,40 m.	De 1,41 a 1,60 m.	De 1,61 a 1,80 m.	De 1,21 a 2,00 m.	De 2,01 a 2,20 m.
REF.	9026240	9026260	9026280	9026300	9026320	9026340	
←---→	De 2,21 a 2,40 m.	De 2,41 a 2,60 m.	De 2,61 a 2,80 m.	De 2,81 a 3,00 m.	De 3,01 a 3,20 m.	De 3,21 a 3,40 m.	

PROFILE 7288 ET ACCESSOIRES



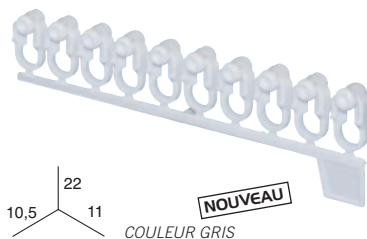

N.B.: Perforé de Ø10 chaque 250 mm.

REF.	7289060	7290060	7291060
←---→	4,00 m.	3,00 m.	2,00 m.
	x 12 un.	x 12 un.	x 12 un.

SUSPENSEUR DÉCALÉ (10 Un)

SUSPENSEUR À ROUE (10 Un)

SUSPENSEUR À GLISSIÈRE (Valable uniquement pour tringle avec cordon)



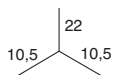

REF.	1072**0	1072**2	0689**0	0689**2	0906**0
	x 400	x 20	x 400	x 20	x 400
	06 / 07 / 32	06 / 07 / 32	06 / 07 / 32	06 / 07 / 32	06 / 07 / 32

Couleurs: 06= Blanc. 07= Noir. 32= Gris.
Code d'emballage: 0= Vrac.




ACCESSOIRES PROFILE 7288

SUSPENSEUR À ROUE

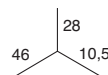


SUSPENSEUR À GLISSIÈRE



NOUVEAU
COULEUR NOIR / GRIS

CONDUCTEUR À ROUE



NOUVEAU
COULEUR NOIR / GRIS

REF.	0907060	0907062	0962**0	0953**0
	x 500	x 20	x 50	x 50
	06		06 / 07 / 32	06 / 07 / 32


CONDUCTEUR À GLISSIÈRE
AVEC PETITE PATTE



CONDUCTEUR À ROUE
AVEC PETITE PATTE

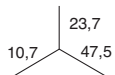


EMBOUT PROFILE

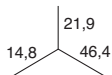


REF.	0856060	0851060	7292060
	x 50	x 50	x 50
	06		06

GARNITURE POULIE. TRANSLUCIDE



GARNITURE POULIE MÉTALLIQUE



EMBOUT



NOUVEAU
COULEUR NOIR

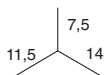
REF.	1447200	1448400	7301**0
	x 50	x 50	x 50
	20	20	06 / 07

** Couleurs: **06**= Blanc. **20**= Transparent. **32**= Gris. **40**= Satiné argent.
Code d'emballage: **0**= Vrac. **2**= Blister.

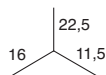


PROFILE 7288 ET ACCESSOIRES

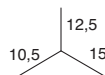
BUTÉE RÉGLABLE



FIXATION INTERMÉDIAIRE



POULIE INTERMÉDIAIRE

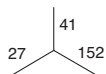



CORDON POLYESTER Ø2,5



REF.	7293060	0892060	1230400	2556**0
	x 50	x 50	x 50	Bobine x 200 m.
	06	06	40	06 / 07

TENDEUR



CONTREPOIDS 30 grs.

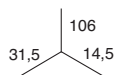


CONTREPOIDS AVEC CROCHET 50 gr.

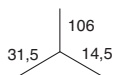


REF.	0419060	0419062	0421060	0421062	0400060	0400060
	x 25	x 1	x 50	x 2	x 25	x 2
	06		06		06	


CONTREPOIDS 70 gr.



CONTREPOIDS 110 gr.



CONTREPOIDS TRANSLUCIDE 30 gr.



REF.	1204**0	1224**0	0414200
	x 10	x 10	x 10
	06 / 07 / 32	06 / 07 / 32	20

Couleurs: 06= Blanc. 07= Noir. 32= Gris. 40= Satiné argent.
Code d'emballage: 0= Vrac. 2= Blister.



DIMENSIONS SUR-MESURE. PROFILE 7269 SAN CORDON



REF.	9027100	9027120	9027140	9027160	9027180	9027200	9027220
←----→	Jusqu'à 1,00 m.	De 1,01 a 1,20 m.	De 1,21 a 1,40 m.	De 1,41 a 1,60 m.	De 1,61 a 1,80 m.	De 1,21 a 2,00 m.	De 2,01 a 2,20 m.
REF.	9027240	9027260	9027280	9027300	9027320	9027340	
←----→	De 2,21 a 2,40 m.	De 2,41 a 2,60 m.	De 2,61 a 2,80 m.	De 2,81 a 3,00 m.	De 3,01 a 3,20 m.	De 3,21 a 3,40 m.	

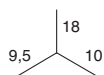

PROFILE 7269 ET ACCESSOIRES




N.B.: Perforé de Ø10 chaque 250 mm.

REF.	7302060	7303060	7304060
←----→	4,00 m.	3,00 m.	2,00 m.
	x 12 un.	x 12 un.	x 12 un.

SUSPENDEUR DÉCALÉ
(10 Un)



SUSPENDEUR À ROUE
(10 Un)



SUSPENDEUR À GLISSIÈRE
(Valable uniquement pour tringle avec cordon)



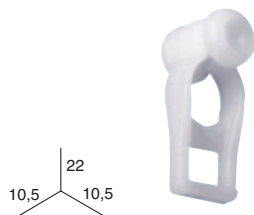
REF.	1072**0	1072**2	0689**0	0689**2	0906**0
	x 400	x 20	x 400	x 20	x 400
	06 / 07 / 32	06 / 07 / 32	06 / 07 / 32	06 / 07 / 32	06 / 07 / 32

** Couleurs: 06= Blanc. 07= Noir. 32= Gris.
Code d'emballage: 0= Vrac. 2= Blister.



ACCESSOIRES PROFILÉ 7269

SUSPENDEUR À ROUE




REF. **0907060** **0907062**

x 500 x 20

06

SUSPENDEUR À GLISSIÈRE




REF. **0962**0**

x 50

06 / 07 / 32

COULEUR NOIR / GRIS

CONDUCTEUR À ROUE




REF. **0953**0**

x 50

06 / 07 / 32

COULEUR NOIR / GRIS

CONDUCTEUR À GLISSIÈRE
AVEC PETITE PATTE




REF. **0856060**

x 50

06

CONDUCTEUR À ROUE
AVEC PETITE PATTE

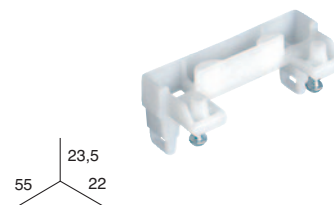


REF. **0851060**

x 50

06

EMBOUT PROFILE



REF. **7292060**

x 50

06

CONDUCTEUR À GLISSIÈRE
AVEC PETITE PATTE



REF. **0913**0**

x 50

06 / 07 / 32

COULEUR NOIR / GRIS

CONDUCTEUR À ROUE
AVEC PETITE PATTE




REF. **0952**0**

x 50

06 / 07 / 32

COULEUR NOIR / GRIS

EMBOUT




REF. **7301**0**

x 50

06 / 07

COULEUR NOIR

GARNITURE POULIE. TRANSLUCIDE




REF. **1447200**

x 50

20

GARNITURE POULIE MÉTALLIQUE

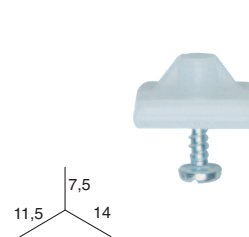


REF. **1448400**

x 50

20

BUTÉE RÉGLABLE



REF. **7293060**

x 50

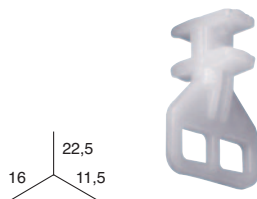
06

Couleurs: **06**= Blanc. **07**= Noir. **32**= Gris. **40**= Satiné argent.
Code d'emballage: **0**= Vrac. **2**= Blister.

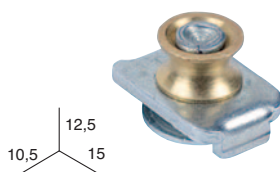


ACCESSOIRES PROFILÉ 7269

FIXATION INTERMÉDIAIRE



POULIE INTERMÉDIAIRE




CORDON POLYESTER Ø2,5



REF.	0892060	1230400	2556**0
	x 50	x 50	Bobine x 200 m.
	06	40	06 / 07

TENDEUR



CONTREPOIDS 30 grs.




CONTREPOIDS AVEC CROCHET 50 gr.




REF.	0419060	0419062	0421060	0421062	0400060	0400060
	x 25	x 1	x 50	x 2	x 25	x 2
	06		06		06	

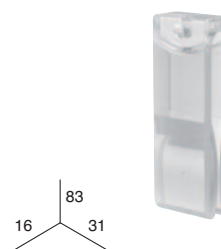
CONTREPOIDS 70 gr.



CONTREPOIDS 110 gr.




CONTREPOIDS TRANSLUCIDE 30 gr.



REF.	1204**0	1224**0	0414200
	x 10	x 10	x 10
	06 / 07 / 32	06 / 07 / 32	20

Couleurs: 06= Blanc. 07= Noir. 32= Gris. 40= Satiné argent.
Code d'emballage: 0= Vrac. 2= Blister.

PROFILE 7620 ET ACCESSOIRES




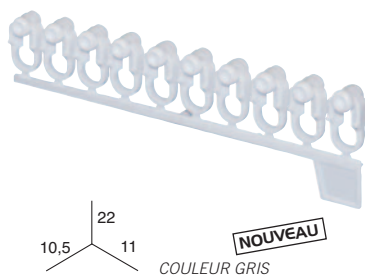

N.B.: Perforé de Ø10 chaque 250 mm.

REF.	7623060	7665060	7666060
	4,00 m.	3,00 m.	2,00 m.
	x 20 un.	x 20 un.	x 20 un.
	06	06	06
		NOUVEAU	NOUVEAU

SUSPENDEUR DÉCALÉ
(10 Un)

SUSPENDEUR À ROUE
(10 Un)

SUSPENDEUR AVEC FIL "CHYC"
PAS 80

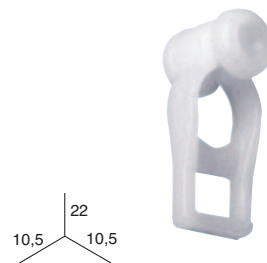


REF.	1072**0	1072**2	0689**0	0689**2	0232**0	0348**0	0349**0
	x 400	x 20	x 400	x 20	Rouleau x 100 m.	2 m.	5 m.
	06 / 07 / 32	06 / 07 / 32	06 / 07 / 32	06 / 07 / 32		06 / 07	

SUSPENDEUR AVEC FIL "CHYC"
PAS 60

SUSPENDEUR À GLISSIÈRE
(Valable uniquement pour tringle avec cordon)

SUSPENDEUR À ROUE




REF.	0270**0	0346**0	0347**0	0906**0	0907060	0907062
	Rouleau x 100 m.	2 m.	5 m.	x 500	x 500	x 20
		06 / 07		06 / 07 / 32		06



ACCESSOIRES PROFILE 7620

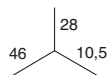

SUSPENDEUR À GLISSIÈRE



NOUVEAU

COULEUR NOIR / GRIS

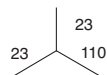
CONDUCTEUR À ROUE



NOUVEAU

COULEUR NOIR / GRIS

CONDUCTEUR À GLISSIÈRE
AVEC PETITE PATTE

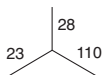


NOUVEAU

COULEUR NOIR / GRIS

REF.	0962**0	0953**0	0913**0
	x 50	x 50	x 50
	06 / 07 / 32	06 / 07 / 32	06 / 07 / 32

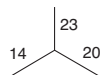
CONDUCTEUR À ROUE
AVEC PETITE PATTE



NOUVEAU

COULEUR NOIR / GRIS

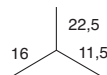
EMBOUT



NOUVEAU

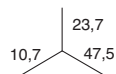
COULEUR NOIR

FIXATION INTERMÉDIAIRE

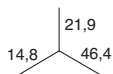


REF.	0952**0	7301**0	0892060
	x 50	x 50	x 50
	06 / 07 / 32	06 / 07	06

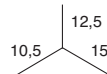
GARNITURE POULIE. TRANSLUCIDE



GARNITURE POULIE MÉTALLIQUE



POULIE INTERMÉDIAIRE



REF.	1447200	1448400	1230400
	x 50	x 50	x 50
	20	20	40

Couleurs: **06**= Blanc. **07**= Noir. **32**= Gris. **40**= Satiné argent.
Code d'emballage: **0**= Vrac. **2**= Blister.

ALUMINIUM



ACCESSOIRES PROFILE 7620

CORDON TRESSÉ Ø2



CONTREPOIDS AVEC CROCHET 50 gr.



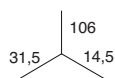
CONTREPOIDS 30 gr.



REF.	2556**0	0400060	0400062	0421060	0421062
	Bobine x 200 m.	x 25	x 2	x 50	x 2
	06 / 07	06		06	

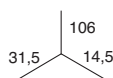
CONTREPOIDS 70 gr.

NOUVEAU
COULEUR
NOIR



CONTREPOIDS 110 gr.


NOUVEAU
COULEUR
NOIR ET
GRIS



CONTREPOIDS TRANSLUCIDE 30 gr.



REF.	1204**0	1224**0	0414200
	x 10	x 10	x 10
	06 / 07 / 32	06 / 07 / 32	20

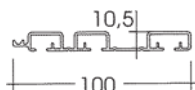



Couleurs: 06= Blanc. 07= Noir. 32= Gris. 20= Translucide.
Code d'emballage: 0= Vrac. 2= Blister.



PROFILE 1078 ET ACCESSOIRES

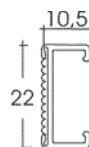
PROFILÉ 1078, 3 VOIES (pour cantonnière avec P-7206)



REF.	7202060	7201060	7200060
	4,00 m.	3,00 m.	2,00 m.
	x 10 un.	x 10 un.	x 10 un.



PROFILÉ 7206


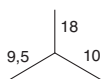



REF.	7205060	7204060	7203060
	4,00 m.	3,00 m.	2,00 m.
	x 50 un.	x 50 un.	x 50 un.

SUSPENDEUR DÉCALÉ
(10 Un)

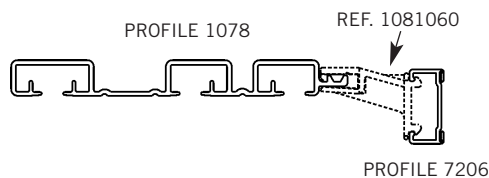
SUSPENDEUR À ROUE
(10 Un)

SUSPENDEUR À GLISSIÈRE



REF.	1072**0	1072**2	0689**0	0689**2	0906**0
	x 400	x 20	x 400	x 20	x 400
	06 / 07 / 32	06 / 07 / 32	06 / 07 / 32	06 / 07 / 32	06 / 07 / 32

MONTAGE PROFILE 1078 (3 VOIES) AVEC CANTONNIÈRE PROFILE 7206

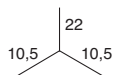
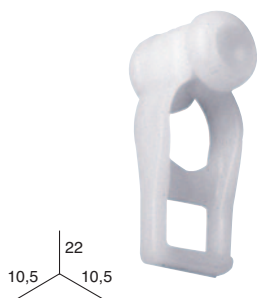


** Couleurs: 06= Blanc. 07= Noir. 32= Gris.
Code d'emballage: 0= Vrac. 2= Blister.

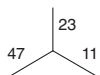



ACCESSOIRES PROFILÉ 1078

SUSPENDEUR À ROUE

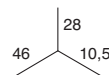



SUSPENDEUR À GLISSIÈRE



NOUVEAU
COULEUR NOIR / GRIS

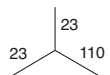
CONDUCTEUR À ROUE



NOUVEAU
COULEUR NOIR / GRIS

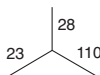
REF.	0907060	0907062	0962**0	0953**0
	x 500	x 20	x 50	x 50
	06		06 / 07 / 32	06 / 07 / 32

CONDUCTEUR À GLISSIÈRE
AVEC PETITE PATTE



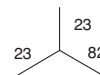
NOUVEAU
COULEUR NOIR / GRIS

CONDUCTEUR À ROUE
AVEC PETITE PATTE



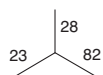
NOUVEAU
COULEUR NOIR / GRIS

CONDUCTEUR À GLISSIÈRE
AVEC PETITE PATTE



REF.	0913**0	0952**0	0856060
	x 50	x 50	x 50
	06 / 07 / 32	06 / 07 / 32	06

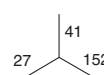

CONDUCTEUR À ROUE
AVEC PETITE PATTE



CORDON POLYESTER Ø2,5



TENDEUR




REF.	0851060	2556**0	0419060	0419062
	x 50	Bobine x 200 m.	x 25	x 1
	06	06 / 07	06	

Couleurs: 06= Blanc. 07= Noir. 32= Gris.
Code d'emballage: 0= Vrac. 2= Blister.



ACCESSOIRES PROFILÉ 1078


CONTREPOIDS 30 grs.



CONTREPOIDS AVEC CROCHET 50 gr.



CONTREPOIDS 70 gr.



REF.	0421060	0421062	0400060	0400062	1204**0
	x 50	x 2	x 25	x 2	x 10
	06		06		06 / 07 / 32

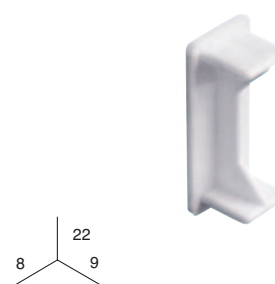
CONTREPOIDS 110 gr.



CONTREPOIDS TRANSLUCIDE 30 gr.




EMBOU PROFILE



REF.	1224**0	0414200	1521060
	x 10	x 10	x 50
	06 / 07 / 32	20	06

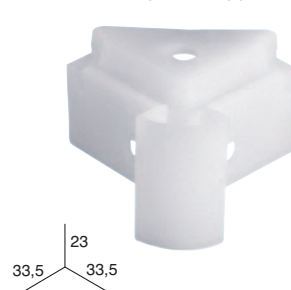
EMBOU GAUCHE ET DROIT



SUPPORT COMBINÉ P-7206 ET P-1078



UNION ANGLE PLAFOND MUR, PROFILE 7206



REF.	1080060	1081060	7210060
	x 12 jeux	x 25	x 25
	06	06	06

** Couleurs: 06= Blanc. 32= Gris.
Code d'emballage: 0= Vrac. 2= Blister.



DIMENSIONS SUR-MESURE. PROFILE I129 MONTAGE SANS CORDON



REF.	9028100	9028150	9028200	9028250	9028300	9028350	9028400
⟷	Jusqu'à 1,00 m.	De 1,01 a 1,20 m.	De 1,21 a 1,40 m.	De 1,41 a 1,60 m.	De 1,61 a 1,80 m.	De 1,21 a 2,00 m.	De 2,01 a 2,20 m.

DIMENSIONS SUR-MESURE. PROFILE 7576 MONTAGE SANS CORDON



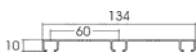
REF.	9005100	9005150	9005200	9005250	9005300	9005350	9005400
⟷	Jusqu'à 1,00 m.	De 1,01 a 1,20 m.	De 1,21 a 1,40 m.	De 1,41 a 1,60 m.	De 1,61 a 1,80 m.	De 1,21 a 2,00 m.	De 2,01 a 2,20 m.

PROFILE I129 TRIPLE SYMETRIQUE

PROFILE 1129, 3 VOIES (PRÉ-PERCÉ), 4,00 m.



N.B.: Perforé de Ø10
chaque 250 mm.



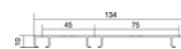
REF.	1179060
	x 8 un.

PROFILE 7576 TRIPLE ASYMETRIQUE

P-7576, 3 VOIES ASYMETRIQUES (PRÉ-PERCÉ), 4,00 m.



N.B.: Perforé de Ø10
chaque 250 mm.




REF.	7575060
	x 8 un.

** Couleurs: 06= Blanc.
Code d'emballage: 0= Vrac.



PROFILE 7660 QUADRUPLE SYMETRIQUE

P-7660, 4 VOIES SYMETRIQUES (PRÉ-PERCÉ), 4,00 m.




N.B.: Perforé de Ø10
chaque 250 mm.

REF.	7661060
	x 8 un.

PROFILE 7630 QUADRUPLE ASYMETRIQUE

PROFILE 7630, 4 VOIES (PRÉ-PERCÉ), 4,00 m.

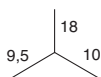



N.B.: Perforé de Ø10
chaque 250 mm.

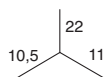

REF.	7631060
	x 8 un.

ACCESSOIRES P-1129 / 7576 / 7660 / 7630

SUSPENDEUR DÉCALÉ
(10 Un)

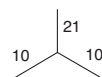


SUSPENDEUR À ROUE
(10 Un)



NOUVEAU
COULEUR GRIS

SUSPENDEUR AVEC FIL "CHYC"
PAS 80



NOUVEAU
COULEUR NOIR

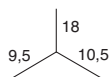
REF.	1072**0	1072**2	0689**0	0689**2	0232**0	0348**0	0349**0
	x 400	x 20		x 20	Rouleau x 100 m.	2 m.	5 m.
	06 / 07 / 32	06 / 07 / 32	06 / 07 / 32	06 / 07 / 32	06 / 07		

SUSPENDEUR AVEC FIL "CHYC"
PAS 60



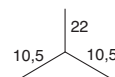
NOUVEAU
COULEUR NOIR

SUSPENDEUR À GLISSIÈRE
(Valable uniquement pour tringle avec cordon)



NOUVEAU
COULEUR NOIR / GRIS

SUSPENDEUR À ROUE




REF.	0270**0	0346**0	0347**0	0906**0	0907060	0907062
Rouleau x 100 m.	2 m.	5 m.		x 500	x 500	x 20
	06 / 07		06 / 07 / 32		06	

** Couleurs: 06= Blanc. 07= Noir.
Code d'emballage: 0= Vrac. 2= Blister.




ACCESSOIRES P-1129/ 7576/ 7660/ 7630


SUSPENDEUR À GLISSIÈRE



CONDUCTEUR À ROUE



CONDUCTEUR À GLISSIÈRE
AVEC PETITE PATTE




REF.	0962**0	0953**0	0913**0
	x 50	x 50	x 50
	06 / 07 / 32	06 / 07 / 32	06 / 07 / 32


CONDUCTEUR À ROUE
AVEC PETITE PATTE



CONDUCTEUR À GLISSIÈRE
AVEC PETITE PATTE

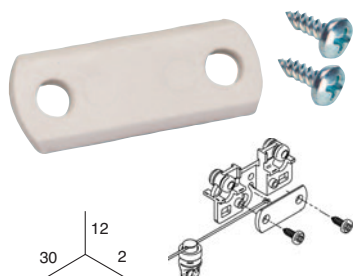


CONDUCTEUR À ROUE
AVEC PETITE PATTE




REF.	0952**0	0856060	0851060
	x 50	x 50	x 50
	06 / 07 / 32	06	06

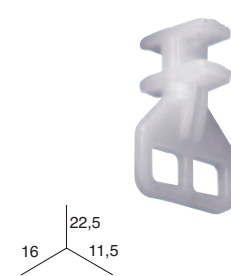
PONT POUR CONDUCTEUR À GLISSIÈRE
(Recommandé pour suspendeur avec fil)



EMBOUT




FIXATION INTERMÉDIAIRE




REF.	0652060	7301**0	0892060
	x 50	x 50	x 50
	06	06 / 07	06

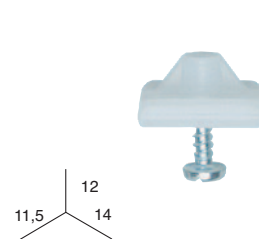
GARNITURE POULIE. TRANSLUCIDE



GARNITURE POULIE MÉTALLIQUE



BUTÉE RÉGLABLE




REF.	1447200	1448400	7293060
	x 50	x 50	x 50
	20	20	40

** Couleurs: 06= Blanc. 40= Satiné argent.
Code d'emballage: 0= Vrac.



PROFILE 909 ET ACCESSOIRES (pour cantonnière)




REF.	1090400	1089400	1088400
	4,00 m.	3,00 m.	2,00 m.
	x 50 un.	x 50 un.	x 50 un.

RUBAN AUTO-AGRIPPANT FEMELLE
VELOUR, SANS ADHESIF



JONCTION

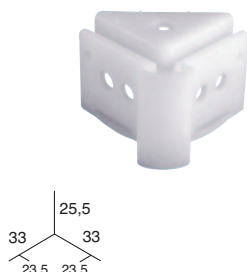


EMBOUIT

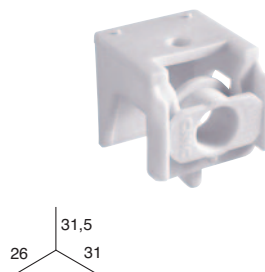


REF.	0991**0	0824060	0801060
	Bobine x 25 m.	x 25	x 50
	06 / 07 / 32	06	06

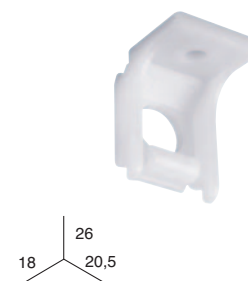
UNION D'ANGLE
MUR-PLAFOND



SUPPORT STORE
MUR-PLAFOND



ETRIER




REF.	1060060	0800060	0990060
	x 25	x 50	x 50
	06	06	06

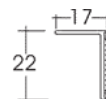
Couleurs: **06**= Blanc. **07**= Noir. **32**= Gris. **40**= Satiné argent.
Code d'emballage: **0**= Vrac.

PROFILE 1076 / 7198 ET ACCESSOIRES (pour cantonnière)


SUR COMMANDE




PROFILE 1076 (AVEC RUBAN AUTO-AGRIPPANT)




N.B.: Perforé de 12x5 chaque 200 mm.

REF.	7209**0	7208**0	7207**0
←----→	4,00 m.	3,00 m.	2,00 m.
	x 50 un.	x 50 un.	x 50 un.

PROFILE 7198 (AVEC RUBAN AUTO-AGRIPPANT)



N.B.: Perforé de 12x5 chaque 200 mm.

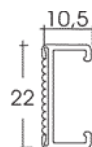
REF.	7196**0
←----→	4,00 m.
	x 50 un.



PROFILE 7206 ET ACCESSOIRES



PROFILÉ 7206




REF.	7205060	7204060	7203060
	4,00 m.	3,00 m.	2,00 m.
	x 50 un.	x 50 un.	x 50 un.


RUBAN AUTO-AGRIPPANT FEMELLE VELOUR, SANS ADHESIF



SUPPORT STORE MUR-PLAFOND (pour store cordon)



SUPPORT STORE MUR-PLAFOND LONG



REF.	0991**0	7299060	1540060
	Bobine x 25 m.	x 50	x 25
	06 / 07 / 32	06	06

UNION D'ANGLE MUR-PLAFOND PROFILE 7206



EMBOUIT



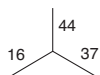
REF.	7210060	1521060
	x 25	x 50
	06	06

Couleurs: 06= Blanc. 07= Noir. 32= Gris.
Code d'emballage: 0= Vrac.

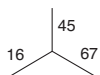


ACCESSOIRES COMMUNS

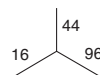
SUPPORT 3 cm. SANS ETRIER



SUPPORT 6 cm. SANS ETRIER

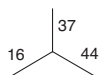


SUPPORT DOUBLE 3-9 cm. SANS ETRIER

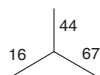


REF.	0770060	0771060	7187060
	x 50	x 50	x 50
	06	06	06

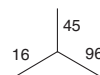
SUPPORT 3 cm.



SUPPORT 6 cm.

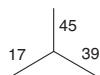


SUPPORT DOUBLE 3-9 cm.

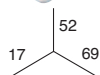


REF.	0901**0	0902**0	0903**0
	x 50	x 50	x 50
	06 / 40	06 / 40	06 / 40

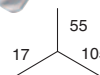
SUPPORT RENFORCÉ 3 cm.
SANS ETRIER



SUPPORT RENFORCÉ 6 cm.
SANS ETRIER



SUPPORT RENFORCÉ
SANS ETRIER



REF.	0808**0	0809**0	0943**0
	x 50	x 50	x 50
	06 / 40	06 / 40	06 / 40

Couleurs: 06= Blanc. 07= Noir. 32= Gris.
Code d'emballage: 0= Vrac.



ACCESSOIRES COMMUNS


SUPPORT RENFORCÉ 3 cm.



SUPPORT RENFORCÉ 6 cm.



SUPPORT DOUBLE RENFORCÉ 3-9 cm.

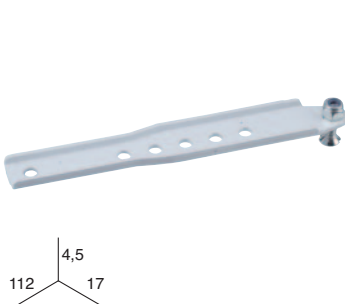


REF.	0818**0	0818**2	0819**0	0819**2	0960**0	0960**2
	x 50	x 2	x 50	x 2	x 50	x 2
	06 / 07 / 40		06 / 07 / 40		06 / 40	

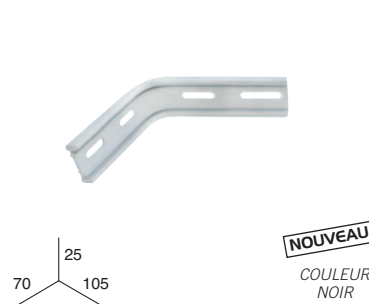
SUPPORT RENFORCÉ TRIPLE



RALLONGE

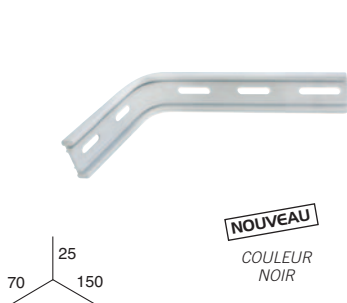


SUPPORT PROFILÉ ALUMINIUM 10 cm.

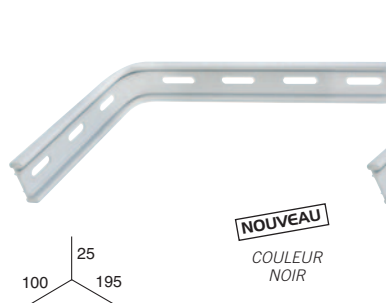


REF.	0854**0	0961**0	0961**2	7199**0
	x 25	x 50	x 2	x 50
	06 / 40	06 / 40		06 / 07

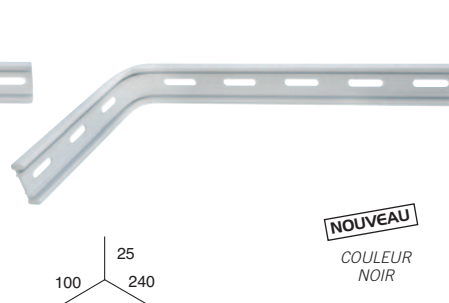
SUPPORT PROFILÉ ALUMINIUM 15 cm.



SUPPORT PROFILÉ ALUMINIUM 19 cm.



SUPPORT PROFILÉ ALUMINIUM 24 cm.

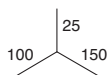


REF.	7229**0	7230**0	7231**0
	x 50	x 25	x 25
	06 / 07	06 / 07	06 / 07

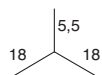

** Couleurs: 06= Blanc. 07= Noir. 40= Satiné argent.
Code d'emballage: 0= Vrac.

ACCESSOIRES COMMUNS

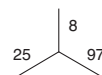
SUPPORT PROFILÉ ALUMINIUM
15 cm. EMPATTEMENT GRAND



ENTRETOISE



SUPPORT PLAFOND 2 PROFILES
(pour ref. 0993060)



REF. **7226060**



x 25



06

REF. **0898060**



x 25



06

REF. **7275060**

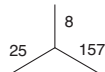
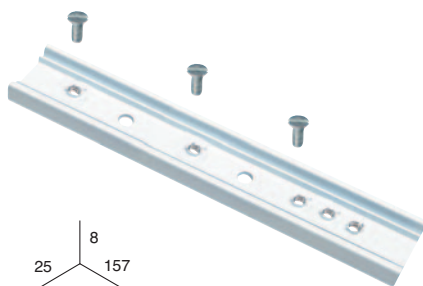


x 25

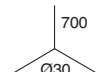


06

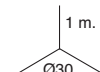
SUPPORT PLAFOND 3 PROFILES
(pour ref. 0993060)



SUPPORT PLAFOND "CHYC" (0,70 m.)
(pour profilés 900, 908, 910 et 950)



SUPPORT PLAFOND "CHYC" (1,00 m.)
(pour profilés 900, 908, 910 et 950)



REF. **7276060**



x 25



06

REF. **0963**0**



x 25



06 / 40

REF. **0654060**

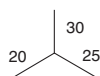
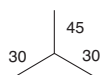
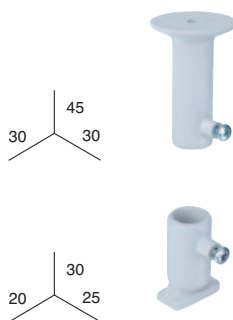


x 25

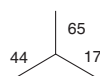


06


ACCESSOIRE POUR SUPPORT PLAFOND "CHYC"



SUPPORT PLAFOND ORIENTABLE
(pour profilés 900, 908, 910 et 950)



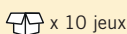
TUBE POUR SUPPORT REF. 0744060



3,00 m.

Sur-mesure

REF. **0665060**

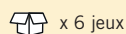


x 10 jeux



06

REF. **0744060**



x 6 jeux



06

REF. **0437060**



x 10



06

REF. **0437064**

** Couleurs: 06= Blanc. 40= Satiné argent.
Code d'emballage: 0= Vrac.



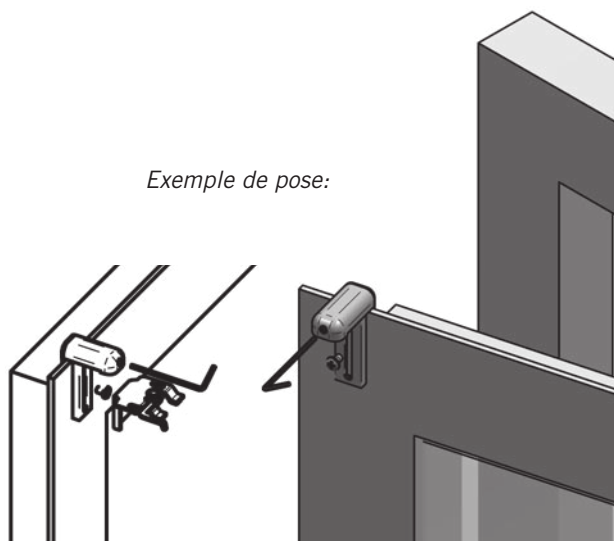
ACCESSOIRES COMMUNS

SUPPORT UNIVERSEL POUR FENÊTRES



0402**0	0402**2
x 10	x 2
06 / 07 / 32	

Exemple de pose:

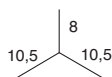


NB: la zone d'ancrage doit mesurer entre 5mm et 20mm d'épaisseur.

PITON À BASCULE



ARRÊT À VIS



SILICONE EN AÉROSOL "CHYC" 500 ml. (En stock)




REF.	0934400	0917400	1888060
	x 25	x 100	x 12

CINTREUSE POUR PROFILE ALUMINIUM (950,ET 908/900)

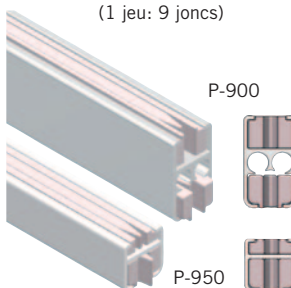


CINTREUSE POUR PROFILE ALUMINIUM (avec joncs)

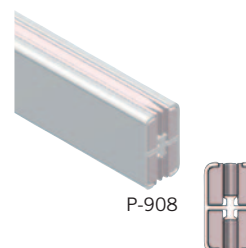


rayon intérieur= 125 mm.

JONC POUR PROFILES ALUMINIUM 900 ET 950 (1 jeu: 9 joncs)



JONC POUR PROFILE ALUMINIUM 908 (1 jeu: 9 joncs)



REF.	7597070	0563310	0513000	0514000
	x 1	x 1	x 1 jeu	x 1 jeu

** Couleurs: 06= Blanc. 07= Noir. 32= Gris. 40= Satiné argent.
Code d'emballage: 0= Vrac. 2= Blister.



ACCESSOIRES COMMUNS

ROULEAUX CINTREUSE
POUR PROFILÉ 950



NOUVEAU

ROULEAUX CINTREUSE
POUR PROFILÉ 950



NOUVEAU

REF.	7648000	7649000
	x 1	x 1

LANCE-RIDEAUX (MÉTACRYLATE, FIBRE ET ALUMINIUM)

LANCE-RIDEAU Ø12 mm. x 0,75 m.
AVEC MOUSQUETON. MÉTACRYLATE



REF.	
7217200	x 25

LANCE-RIDEAU Ø12 mm. x 0,75 m. VISSÉ ET POIGNÉE,
AVEC MOUSQUETON. MÉTACRYLATE



SUR COMMANDE

REF.	
7232200	x 25

LANCE-RIDEAU Ø15 mm. x 0,75 m. VISSÉ ET TIGE À BOUT
BISEAUTÉ, AVEC MOUSQUETON. MÉTACRYLATE



SUR COMMANDE


REF.	
7227200	x 25

LANCE-RIDEAU OCTOGONAL Ø15 mm. x 0,75 m. VISSÉ ET TIGE À
BOUT ARRONDI, AVEC MOUSQUETON. MÉTACRYLATE




REF.	
7233200	x 25

LANCE-RIDEAU Ø15 mm. FIBRE Ø10 mm. BLANC



	1,00 m.	1,25 m.	1,50 m.	1,75 m.	2,00 m.	2,50 m.	3,00 m.
REF.	0728060	0727060	0722060	0723060	0724060	0721060	0719060
	x 25	x 25	x 25	x 25	x 25	x 25	x 25

LANCE-RIDEAU ALUMINIUM




	1,00 m.	1,25 m.	1,50 m.	1,75 m.	2,00 m.
REF.	0726**0	0725**0	0697**0	0717**0	0718**0
	x 25	x 25	x 25	x 25	x 25

06 / 07 / 32

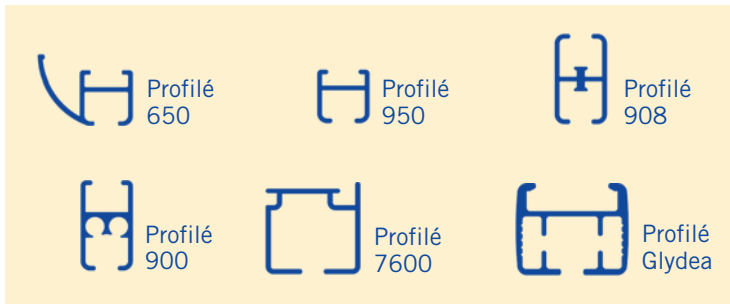
** Couleurs lance-rideau plastifié: **06**= Blanc. **07**= Noir. **32**= Gris. **20**= Translucide.
Code d'emballage: **0**= Vrac.

PROFILES CINTRES




CE QUE NOUS PROPOSONS:

Cintre sur-mesure de profilés, pour tringle manuelle ou motorisée, avec ou sans cordon.
Devis réalisés selon cotations ou gabarits fournis par vos soins.



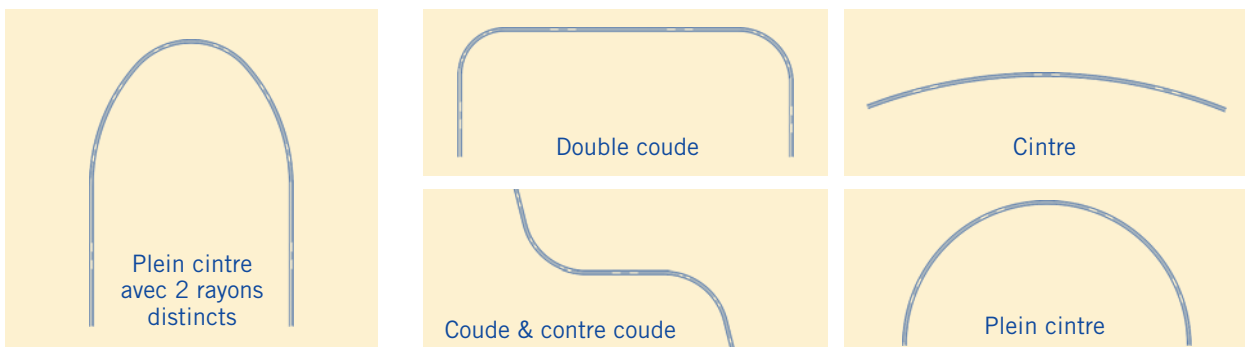
PROFILES QUE NOUS POUVONS CINTRE:

- Utilisation manuelle: Profilés 650, 950, 900, 908 et 7600.
- Utilisation à cordon: Profilé 900.
- Utilisation motorisée: Profilé GLYDEA.



TYPES DE CINTRES:

L'angle minimum à prendre en compte pour les cintres dépend de chaque profilé: 125mm pour les P950, 900 et 908 - 300mm pour les P7600 et Glydea.






СНУС



FER LAQUE






TRINGLE EXTENSIBLE "CHYC" ET "RICH" AVEC ACCESSOIRES



MODÈLE "CHYC"




(BOÎTE)

SUR COMMANDE

REF.	0001061	0002061	0003061	0004061	0005061	0098061
	N°1 0,74 a 1,24 m.	N°2 0,87 a 1,50 m.	N°3 1,37 a 2,50 m.	N°4 1,87 a 3,50 m.	N°5 2,37 a 4,50 m.	N°6 3,25 a 6,00 m.
	x 1 un.	x 1 un.	x 1 un.	x 1 un.	x 1 un.	x 1 un.
	x 12 un.	x 12 un.	x 12 un.	x 12 un.	x 12 un.	x 12 un.

Les tringles N° 4 et N° 5 sont équipées de 2 supports centraux et 2 supports latéraux. Tringle N° 6 est équipée de 4 supports centraux et 2 supports latéraux.

(BLISTER)




REF.	0001062	0002062	0003062	0004062	0005062	-
	N°1 0,74 a 1,24 m.	N°2 0,87 a 1,50 m.	N°3 1,37 a 2,50 m.	N°4 1,87 a 3,50 m.	N°5 2,37 a 4,50 m.	-
	x 1 un.	x 1 un.	x 1 un.	x 1 un.	x 1 un.	-
	x 12 un.	x 12 un.	x 12 un.	x 12 un.	x 12 un.	-

Les tringles N° 3 et N° 4 sont équipées de 2 supports centraux et 2 supports latéraux.

MODÈLE "RICH"




(BOÎTE)

SUR COMMANDE

REF.	0099061	0100061	0101061	0102061
	N°1 0,74 a 1,24 m.	N°2 1,22 a 2,13 m.	N°3 1,67 a 3,05 m.	N°4 2,18 a 3,81 m.
	x 1 un.	x 1 un.	x 1 un.	x 1 un.
	x 12 un.	x 12 un.	x 12 un.	x 12 un.

Les tringles N° 3 et N° 4 sont équipées de 2 supports centraux et 2 supports latéraux.

(BLISTER)

REF.	0099062	0100062	0101062	0102062
	N°1 0,74 a 1,24 m.	N°2 1,22 a 2,13 m.	N°3 1,67 a 3,05 m.	N°4 2,18 a 3,81 m.
	x 1 un.	x 1 un.	x 1 un.	x 1 un.
	x 12 un.	x 12 un.	x 12 un.	x 12 un.

Les tringles N° 3 et N° 4 sont équipées de 2 supports centraux et 2 supports latéraux.

** Couleurs: 06= Blanc.

Code d'emballage: 1= Boîte. 2= Blister.



TRINGLE EXTENSIBLE "CHYC" ET "RICH" SANS ACCESSOIRES



MODÈLE "CHYC"
(SACHET)

SUR COMMANDE

REF.	0428064	0429064	0430064	0431064	0432064
	N°1 0,74 a 1,24 m.	N°2 0,87 a 1,50 m.	N°3 1,37 a 2,50 m.	N°4 1,87 a 3,50 m.	N°5 2,37 a 4,50 m.
	x 1 un.	x 1 un.	x 1 un.	x 1 un.	x 1 un.
	x 12 un.	x 12 un.	x 12 un.	x 12 un.	x 12 un.

Les tringles N° 4 et N° 5 sont équipées de 2 étriers. Chevilles, vis et contrepois.

MODÈLE "RICH"
(SACHET)

SUR COMMANDE

REF.	0504064	0433064	0434064	0435064
	N°1 0,74 a 1,24 m.	N°2 1,22 a 2,13 m.	N°3 1,67 a 3,05 m.	N°4 2,18 a 3,81 m.
	x 1 un.	x 1 un.	x 1 un.	x 1 un.
	x 12 un.	x 12 un.	x 12 un.	x 12 un.

Les tringles N° 4 et N° 5 sont équipées de 2 étriers. Chevilles, vis et contrepois.

TRINGLE EXTENSIBLE "DA-LUZ"

AVEC ACCESSOIRES

SUR COMMANDE



(SACHET)

REF.	0065061	0066061	0067061	0068061
	N°1 0,74 a 1,24 m.	N°2 1,22 a 2,13 m.	N°3 1,67 a 3,05 m.	N°4 2,18 a 3,81 m.
	x 1 un.	x 1 un.	x 1 un.	x 1 un.
	x 12 un.	x 12 un.	x 12 un.	x 12 un.

Les tringles N° 3 et N° 4 sont équipées de 2 supports centraux et 2 supports latéraux.

SANS ACCESSOIRES



(SACHET)

REF.	0061064	0062064	0063064	0069064
	N°1 0,74 a 1,24 m.	N°2 1,22 a 2,13 m.	N°3 1,67 a 3,05 m.	N°4 2,18 a 3,81 m.
	x 1 un.	x 1 un.	x 1 un.	x 1 un.
	x 12 un.	x 12 un.	x 12 un.	x 12 un.

Les tringles N° 3 et N° 4 sont équipées de 2 étriers. Chevilles, vis et contrepois.

** Couleurs: 06= Blanc.
Code d'emballage: 1= Boîte. 4= Vrac (Gaine).



TRINGLE EXTENSIBLE PLAFOND

SUR COMMANDE



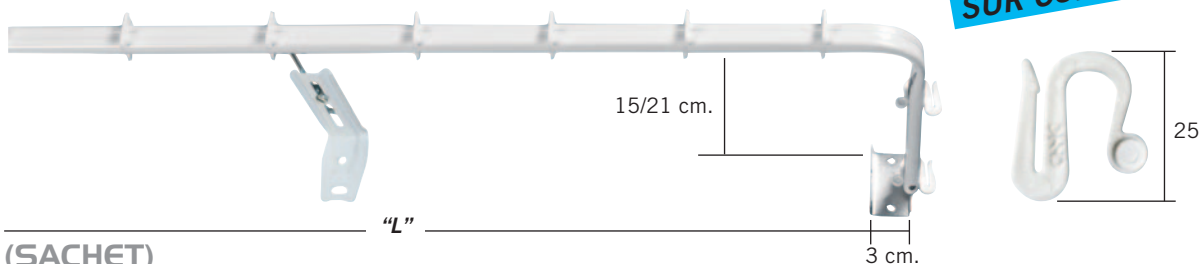
(SACHET)

REF.	1218064	1219064	1220064	1221064	1222064
←-----→	N°1 0,74 a 1,24 m.	N°2 0,87 a 1,50 m.	N°3 1,37 a 2,50 m.	N°4 1,87 a 3,50 m.	N°5 2,37 a 4,50 m.
	x 1 un.	x 1 un.	x 1 un.	x 1 un.	x 1 un.
	x 12 un.	x 12 un.	x 12 un.	x 12 un.	x 12 un.

Les tringles N° 4 et N° 5 sont équipées de 2 étriers.

TRINGLE POUR CANTONNIÈRE

SUR COMMANDE



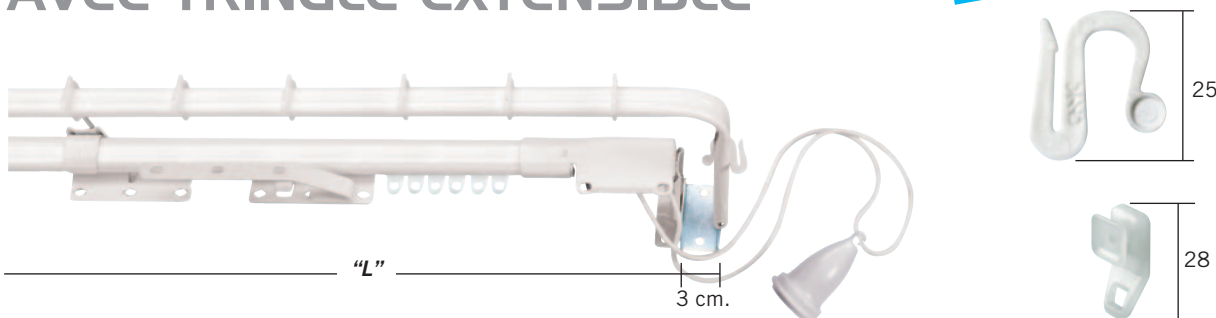
(SACHET)

REF.	1881065	1882065	1883065	1885064
←-----→	N°1 0,74 a 1,24 m. (= "L")	N°2 1,22 a 2,13 m. (= "L")	N°3 1,67 a 3,05 m. (= "L")	N°4 2,18 a 3,81 m. (= "L")
	x 1 un.	x 1 un.	x 1 un.	x 1 un.
	x 6 un.	x 6 un.	x 6 un.	x 6 un.

Les tringles N° 3 et N° 4 sont équipées de 2 supports centraux.

TRINGLE POUR CANTONNIÈRE AVEC TRINGLE EXTENSIBLE

SUR COMMANDE



BLISTER

REF.	2517062	2518062	2519062	2520062
←-----→	N°1 0,74 a 1,24 m. (= "L")	N°2 1,22 a 2,13 m. (= "L")	N°3 1,67 a 3,05 m. (= "L")	N°4 2,18 a 3,81 m. (= "L")
	x 1 un.	x 1 un.	x 1 un.	x 1 un.
	x 4 un.	x 4 un.	x 4 un.	x 4 un.

Les tringles N° 3 et N° 4 sont équipées de 2 supports centraux.

** Couleurs: 06= Blanc.
Code d'emballage: 2= Blister. 4= Vrac (Gaine). 5= Sachet.



PENDERIE



TUBE POUR PENDERIE

TUBE OVALE 15 x 22 mm.



REF.	1174**0	1175**0	1176**0
	1,00 m.	1,50 m.	2,00 m.
	x 15 un.	x 15 un.	x 15 un.

TUBE Ø16 mm.




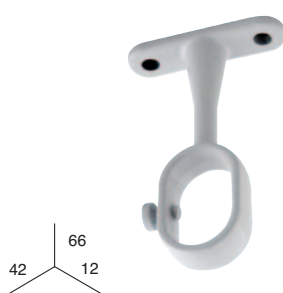
REF.	2905**0	2907**0	2908**0
	1,00 m.	1,50 m.	2,00 m.
	x 20 un.	x 20 un.	x 20 un.

ACCESSOIRES POUR PENDERIE

SUPPORT LORGNON Ø16 mm.

SUPPORT LORGNON OVALE

SUPPORT NAISSANCE OVALE



REF.	1170**0	1170**2	1171**0	1171**2	1172**0	1172**2	
	x 25		x 2		x 25		x 2

** Couleurs: 06= Blanc. 43= Chromé. 44= Doré.
Code d'emballage: 0= Vrac. 2= Blister.



TUBE DE DOUCHE





TUBE DE DOUCHE EXTENSIBLE DROIT 18 mm.




BOÎTE

REF.	0006**1	0007**1
	0,74 a 1,26 m.	1,23 a 2,16 m.
	x 1 un.	x 1 un.
	x 20 un.	x 20 un.

BLISTER

REF.	0006**2	0007**2
	0,74 a 1,26 m.	1,23 a 2,16 m.
	x 1 un.	x 1 un.
	x 20 un.	x 20 un.

TUBE DE DOUCHE CINTRÉ 18 mm.

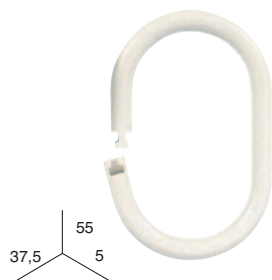


BLISTER

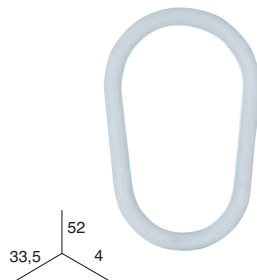
REF.	2558**2	2559**2
	80 x 80 a 122 cm.	80 x 110 a 196 cm.
	x 1 un.	x 1 un.
	x 10 un.	x 10 un.

ACCESSOIRES

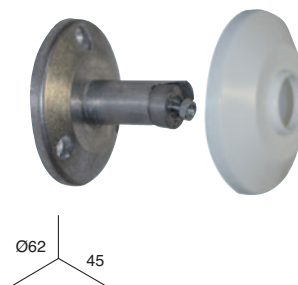
ANNEAU DOUCHE OVALE



ANNEAU DOUCHE POIRE



SUPPORT POUR TUBE DE DOUCHE CINTRÉ



REF.	0071060	0071062	0079060	0079062	0077**4				
	x 100		x 10		x 100		x 10		x 50

** Couleurs: 06= Blanc. 40= Satiné argent.
Code d'emballage: 0= Vrac. 1= Boîte. 2= Blister.

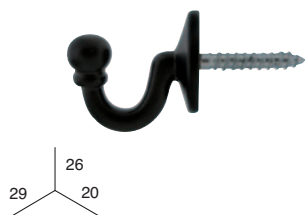
GONDS



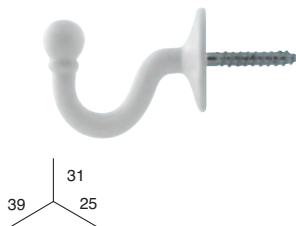


GONDS

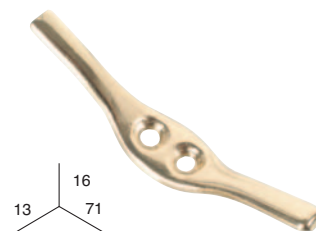
PETIT CROCHET LISSE



GRAND CROCHET LISSE



ÂRRET DE FEUILLE



REF.	0667**0	0682**0	0682**2	1563440
	x 10	x 10	x 2	x 10
	06 / 07 / 44	06 / 07 / 43 / 44		44

PETIT MIROIR



MOYEN CROCHET



PETIT CROCHET



REF.	0621440	0621442	0602440	0602442	0600440	0600442
	x 10	x 2	x 10	x 2	x 10	x 2

GRAND ÉCUSSON



FLEUR LYS



NOEUD



COQUILLAGE



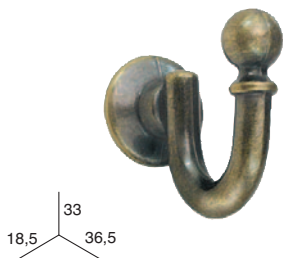
REF.	0645440	0060440	0605440	0605442	0626440	0626442
	x 10	x 10	x 10	x 2	x 10	x 2

** Couleurs: 06= Blanc. 07= Noir. 43= Chromé. 44= Doré.
Code d'emballage: 0= Vrac. 2= Blister.



GONDS


CROCHET LISSE
(Non disponible en blanc et noir)



GOND "DIAMANT" 50 MM.
(Non disponible en blanc et noir)

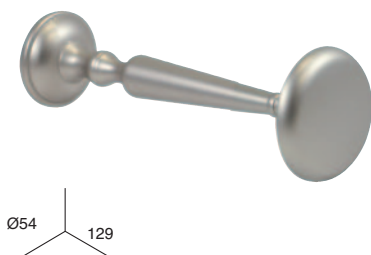


GOND "DIAMANT" 78 MM.
(Non disponible en blanc et noir)




REF.	4572**2	4595**2	4596**2
	x 2	x 2	x 2

PORTE EMBRASSE-PLAT
(Non disponible en blanc, noir et graphite)



PORTE-EMBRASSE
(disponible solo en nickel mat, bronze vieilli et inox)



REF.	4597**2	4746**2
	x 1	x 1


** Couleurs: 42= Nickel mat. 43= Chromé. 44= Doré (à disp.). 46= Doré mat (à disp.). 47= Bronze vieilli. 50= Graphite. 51= Titane mat.
Code d'emballage: 2= Blister.



СНУС



COMPLEMENTS

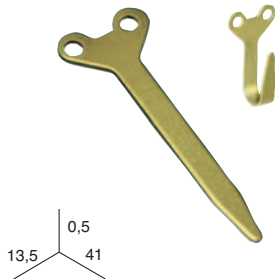


AGRAFES POUR RIDEAUX


CROCHET MÉTALLIQUE



CROCHET LAITON



CROCHET INOX



REF.	1226400	1226402	0897440	1266490
	x 1000	x 25	x 1000	x 1000

CROCHET PLASTIQUE



AGRAFE ESCARGOT PLASTIQUE



AGRAFE ESCARGOT RENFORCÉE



REF.	1236060	1236062	0926060	0926062	1898060
	x 1000	x 25	x 1000	x 25	x 1000


AGRAFE ESCARGOT MÉTALLIQUE




AGRAFE À COUDRE



AGRAFE AMÉRICAINNE



AGRAFE AMÉRICAINNE MINI




REF.	0024400	0024402	0018400	1238400	0733400
	x 1000	x 25	x 1000	x 1000	x 1000
	x 10.000		x 10.000		

** Couleurs: **06**= Blanc. **40**= Satiné argent.
Code d'emballage: **0**= Vrac. **2**= Blister.

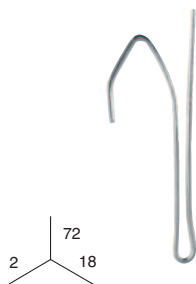


AGRAFES POUR RIDEAUX

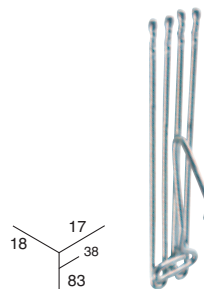
AGRAFE MÉTALLIQUE



AGRAFE LONGUE SIMPLE PLAFOND

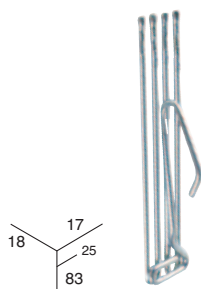


AGRAFE ESCARGOT PLASTIQUE

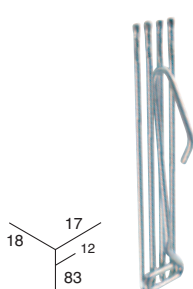


REF.	1899400	1899402	0403400	0403402	0027400	0027402
	x 250	x 25	x 250	x 25	x 100 x 1000	x 10

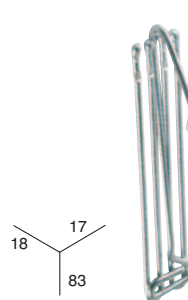
AGRAFE ESCARGOT RENFORCÉE



AGRAFE ESCARGOT MÉTALLIQUE

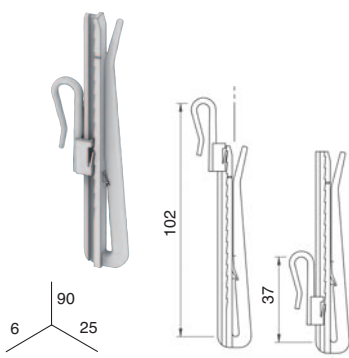


AGRAFE À COUDRE

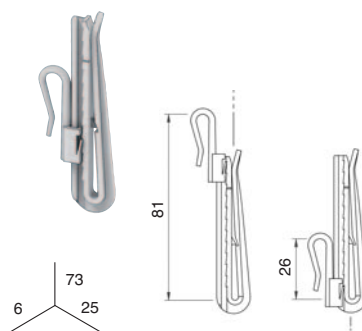


REF.	1208400	0026400	0026402	0423400
	x 100 x 1000	x 100 x 1000	x 10	x 100 x 1000


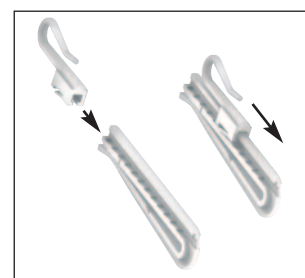
AGRAFE RÉGLABLE LONGUE



AGRAFE RÉGLABLE COURT



REF.	0409060	0407060
	x 50	x 50



** Couleurs: 06= Blanc. 40= Satiné argent.
Code d'emballage: 0= Vrac. 2= Blister.



GALONS FRONCEUR AUTOMATIQUES

F-AUTOMATIQUE 30
RAPPORT: 2 x 1 / N° POCHES: 1



F-AUTOMATIQUE 55
RAPPORT: 2 x 1 / N° POCHES: 2



F-AUTOMATIQUE 65D
RAPPORT: 2 x 1 / N° POCHES: 2



REF.	0261**1	0261**2	0550**1	0220**1	0220**2
	x 100 m.	x 6 m.	x 100 m.	x 100 m.	x 6 m.
	06 / 21		06 / 21	06 / 20 / 21	

F-AUTOMATIQUE 70/5
RAPPORT: 2 x 1 / N° POCHES: 5



F-AUTOMATIQUE 75/5 LUXE
RAPPORT: 2 x 1 / N° POCHES: 5




F-AUTOMATIQUE 75/5
RAPPORT: 1,5 x 1 / N° POCHES: 5



NOUVEAU

REF.	1661**1	0524**1	0541061
	x 100 m.	x 100 m.	x 100 m.
	06 / 21	06 / 21	06

F-AUTOMATIQUE 75/6 INV.
RAPPORT: 2 x 1 / N° POCHES: 6



F-AUTOMATIQUE 85/6
RAPPORT: 2 x 1 / N° POCHES: 6



F-AUTOMATIQUE 85 VAGUES
RAPPORT: LIBRE / N° POCHES: 2



NOUVEAU

REF.	0216201	0222**1	0545201
	x 100 m.	x 100 m.	x 100 m.
	20	06 / 21	20

Couleurs: **06**= Blanc. **20**= Translucide. **21**= Beige.
Code d'emballage: **1**= Boîte. **2**= Blister.



GALONS FRONCEUR AUTOMATIQUES


F-AUTOMÁTICA 100/2
RAPPORT: 2 x 1 / N° BOLSAS: 2



F-AUTOMATIQUE 120/5
RAPPORT: 2 x 1 / N° POCHEs: 5




F-AUTOMATIQUE 120/7
RAPPORT: 2 x 1 / N° POCHEs: 7



COULEUR BEIGE **NOUVEAU**

REF.	0205201	0527**1	0528201
	x 100 m.	x 100 m.	x 100 m.
	20	06 / 21	20

MULTIFONCTION 100 ROD
RAPPORT: 2 x 1 / N° POCHEs: 1



HEXANYL 85
RAPPORT: 2,2 x 1 / N° POCHEs: 3



GALON "NID D'ABEILLE" 85
RAPPORT: 2,2 x 1 / N° POCHEs: 2



REF.	0218201	0234**1	0231**1
	x 100 m.	x 100 m.	x 100 m.
	20	06 / 21	06 / 21


GALON À POCHEs 100
RAPPORT: 2 x 1 / N° POCHEs: 4



GALON "TRIPLEC" 75/3
RAPPORT: 2 x 1 / N° POCHEs: 3



GALON TRIPLEC 75.
TRANSLUCIDE



REF.	0236**1	0179**1	0536201
	x 100 m.	x 100 m.	x 100 m.
	06 / 21	06 / 21	20

Couleurs: **06**= Blanc. **20**= Translucide. **21**= Beige.
Code d'emballage: **1**= Boîte. **2**= Blister.



GALONS FRONCEUR AUTOMATIQUES

GALON "TRIPLEC" 120/5
RAPPORT: 2,3 x 1 / N° POCHES: 5



GALON 2 PLIS 120.
RANSLUCIDE




PLANCHE 75/5-250
RAPPORT: 2,5 x 1 / N° POCHES: 5




REF.	0225**1	0539201	0465**1
	x 100 m.	x 100 m.	x 100 m.
	06 / 20 / 21	20	06 / 21

PLANCHE 75/5-200
RAPPORT: 2 x 1 / N° POCHES: 5



PLANCHE 75/6-200
RAPPORT: 2 x 1 / N° POCHES: 6



GALON PALM 120. TRANSLUCIDE



REF.	1651**1	0219201	0537201
	x 100 m.	x 100 m.	x 100 m.
	06 / 21	20	20

GALON CRÊTE

E-AUTOMATIQUE 65
RAPPORT: 2 x 1 / N° POCHES: 2



E-AUTOMATIQUE 85
RAPPORT: 2 x 1 / N° POCHES: 2



MULTIPOCHE 90
N° POCHES: 1



REF.	0228**1	0229**1	0243**1
	x 100 m.	x 100 m.	x 100 m.
	06 / 21	06 / 21	06 / 21

Couleurs: 06= Blanc. 20= Translucide. 21= Beige.
Code d'emballage: 1= Boîte. 2= Blister.



CORTITEX

CORTITEX 70/3.
N° POCHES: 3



CORTITEX 70/6.
N° POCHES: 6



CORTITEX 75/6. TRANSLUCIDE
N° POCHES: 6




REF.	1663061	0158061	0217201
	x 100 m.	x 100 m.	x 100 m.
	06	06	20

CORTITEX 75/2. TRANSLUCIDE
N° POCHES: 2
(Recommandé pour la tringle "vagues")



(Rapport page 153)

GALON A ONDULATION 75/2
RAPPORT: 2 x 1 / N° POCHES: 2




ONDULATEUR POUR GALON
(Environ 8 ondateurs par mètre)
SACHET DE 100 UN.



0281+0299

REF.	0256201	0281201	0299000
	x 100 m.	x 100 m.	x 100
	20	20	-

CORTITEX 120/2. TRANSLUCIDE
N° POCHES: 2



CORTITEX 120/5.
N° POCHES: 5



REF.	0204201	1387**1
	x 100 m.	x 100 m.
	20	20 / 21

** Couleurs: 06= Blanc. 20= Translucide. 21= Beige.
Code d'emballage: 0= Vrac. 1= Boîte.



GALONS NON AUTOMATIQUES

LIA 35.
RAPPORT: LIBRE / N° POCES: 1



LIA 55.
RAPPORT: LIBRE / N° POCES: 2



LIA 65.
RAPPORT: LIBRE / N° POCES: 5




REF.	0253**1	0254**1	0203**1
	x 100 m.	x 100 m.	x 100 m.
	06 / 21	06 / 21	06 / 21

LIA 75.
RAPPORT: LIBRE / N° POCES: 2



F-LIBRE 70/4.
RAPPORT: LIBRE / N° POCES: 4



REF.	0255**1	0255**2	0055201
	x 100 m.	x 4 m.	x 100 m.
	06 / 21		20

GALON POUR VITRAGE ET STORE

GALON STORE. N° POCES: 1



GALON STORE LISSE



LACETTE

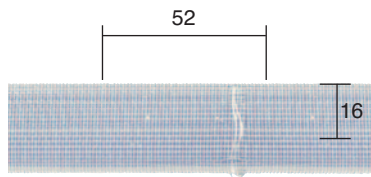


REF.	0053**0	0037**0	1662**0
	Bobine x 300 m.	Bobine x 200 m.	Bobine x 200 m.
	06 / 20 / 21	06 / 20 / 21	06 / 20

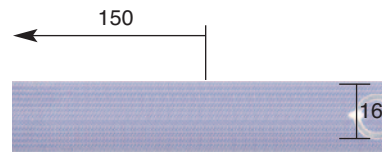
GALON STORE TUBULAIRE.
N° POCES: 1



GALON STORE BOUILLONNE
(Utiliser seulement pour fil)



GALON STORE BOUILLONNE
AVEC ANNEAUX



REF.	0104**0	0031200	0032200
	Bobine x 300 m.	Bobine x 200 m.	Bobine x 150 m.
	06 / 20 / 21	20	20

** Couleurs: 06= Blanc. 20= Translucide. 21= Beige.
Code d'emballage: 0= Vrac. 1= Boîte.



GAMME LOOP (avec ruban auto-agrippant incorporé)

F-AUTOMATIQUE 40 LOOP
RAPPORT: 2 x
N° POCHE: 0 (Seulement Velours)



F-AUTOMATIQUE 65 LOOP
RAPPORT: 2 x 1
N° POCHE: 1 + VELOURS



PLANCHE 40 LOOP
RAPPORT: 2,3 x 1
N° POCHE: 0 (Seulement Velours)



PLANCHE 75-230 LOOP
RAPPORT: 2,3 x 1
N° POCHE: 3 + VELOURS



REF.	1656061	1655061	1654061	1653061
	 x 100 m.	 x 100 m.	 x 100 m.	 x 100 m.
	06	06	06	06

POURPOINT

POURPOINT 70



POURPOINT 90



POURPOINT 100



GALON POURPOINT 100 GLUE*
TRANSLUCIDE



REF.	1657**1	0505**1	0531061	0532201
	 x 100 m.	 x 100 m.	 x 100 m.	 x 100 m.
	06 / 21	06 / 20 / 21	06	20

* Galon "Glue": il s'agit d'un ruban transparent de 100mm de large, avec adhésif thermofugé des 2 côtés. Il s'utilise pour fixer 2 tissus entre eux, en plaçant le ruban à l'endroit désiré et en le repassant.


POURPOINT 120




POURPOINT 135



POURPOINT 100 AVEC
PRESILLA FILS



POURPOINT 100 PERFORÉE
POUR OUILLETS



REF.	0529061	0530201	0526201	0213201
	 x 100 m.	 x 100 m.	 x 100 m.	 x 100 m.
	06	20	20	20

** Couleurs: 06= Blanc. 20= Translucide. 21= Beige.
Code d'emballage: 0= Vrac. 1= Boîte.



GALON AVEC OEILLETS

GALON "CHY-CORT" 6-P AVEC OEILLETS Ø16



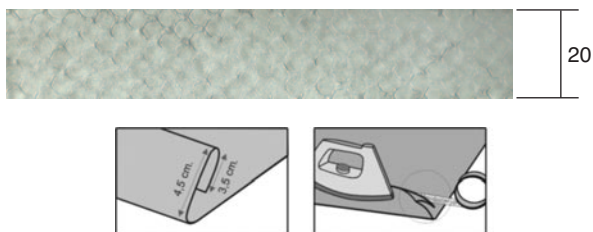
GALON 85 AVEC OEILLETS Ø42




REF.	0155**1	0153061
	x 50 m.	x 25 m.
	06 / 21	06

GALONS THERMO-ADHÉSIF

RUBAN THERMO-ADHÉSIF



GALON FISELINA 100.
TRANSLUCIDE




REF.	0156201	0411001
	x 100 m.	x 100 m.
	20	

CORTIPLON

CORTIPLON 20 gr.



CORTIPLON 50 gr.



REF.	0365060	0145060
	Bobine x 100 m.	Bobine x 50 m.
	06	06

** Couleurs: 06= Blanc. 20= Translucide. 21= Beige.
Code d'emballage: 0= Vrac. 1= Boîte.



GALON AUTO-AGRIPPANT VELOUR/SETAX

RUBAN AUTO-AGRIPPANT FEMELLE
VELOUR, SANS ADHESIF (1)



RUBAN AUTO-AGRIPPANT FEMELLE
VELOUR, SANS ADHESIF



RUBAN AUTO-AGRIPPANT FEMELLE
VELOUR, AVEC ADHESIF



REF.	0991**0	0857060	1520**0
	Bobine x 25 m.	Bobine x 25 m.	Bobine x 25 m.
	06 / 07 / 32	06	06 / 07 / 32

RUBAN AUTO-AGRIPPANT FEMELLE
VELOUR, AVEC ADHESIF



RUBAN AUTO-AGRIPPANT MÂLE
SETAX, SANS ADHESIF



RUBAN AUTO-AGRIPPANT MÂLE
SETAX, AVEC ADHESIF



REF.	0267**0	1510**0	0893**0
	Bobine x 25 m.	Bobine x 25 m.	Bobine x 25 m.
	06 / 07	06 / 07	06 / 07 / 32

RUBAN AUTO-AGRIPPANT MÂLE
SETAX, AVEC ADHESIF



RUBAN AUTO-AGRIPPANT MÂLE SETAX AVEC ADHESIF ET
RUBAN AUTO-AGRIPPANT FEMELLE VELOUR SANS ADHESIF



REF.	0268**0	2560062
	Bobine x 25 m.	x 4 m.
	06 / 07	06

GALON AUTO-AGRIPPANT HOOK/LOOP

RUBAN AUTO-AGRIPPANT FEMELLE
LOOP, SANS ADHESIF (1)



RUBAN AUTO-AGRIPPANT FEMELLE
LOOP, AVEC ADHESIF
(Pour utilisier avec store easy-fix)



RUBAN AUTO-AGRIPPANT MÂLE
HOOK, AVEC ADHESIF



REF.	1698060	0840060	0742060
	Bobine x 25 m.	Bobine x 25 m.	Bobine x 25 m.
	06	06	06

(1): Le galon **LOOP** est fait pour être jumelé avec le galon **LOOP**. Le galon **VELOURS** est fait pour être jumelé avec le galon **SETAX**. Tous les profilés à scratch CHYC vont avec un galon **HOOK**. Le galon Velours peut se jumeler avec le galon **HOOK**, mais le galon **LOOP** ne peut pas être jumelé avec le galon **SETAX**.

** Couleurs: **06**= Blanc. **07**= Noir. **32**= Gris.
Code d'emballage: **0**= Vrac. **2**= Blister.



LANCE-RIDEAUX ZIRCONIO

LANCE-RIDEAU 1,00 M. AVEC MOUSQUETON



REF.	4599**2
	x 1
	x 25

LANCE-RIDEAUX FER FORGE

LANCE-RIDEAU 0,75 m. AVEC MOUSQUETON



REF.	4036**5
	x 1
	x 30

LANCE-RIDEAU 1,00 m. AVEC MOUSQUETON



REF.	4037**5
	x 1
	x 30

LANCE-RIDEAU "PIN" AVEC MOUSQUETON



SUR COMMANDE

	0,75 m.	1,00 m.
REF.	4043**5	4044**5
	x 1	x 1
	x 30	x 30

** Couleurs Zirconio: **42**= Nickel mat. **43**= Chromé. **44**= Doré (à disp.). **46**= Doré mat (à dispa.). **47**= Bronze vieilli. **51**= Titane mat.

** Couleurs Fer-Forgé: **07**= Noir. **60**= Nacre. **62**= Ivoire-Doré. **63**= Rouille. **65**= Bleu-Blanc. **66**= Jaune-Doré. **68**= Saumon-Doré. **69**= Bronze vieilli. **72**= Vieux Cuivre. **73**= Acier-Essuyé. **74**= Vert-Amande. **75**= Rouge-Doré. **76**= Argile.

Code d'emballage: **2**= Blister. **4**= Vrac (Gaine). **5**= Sachet.



LANCE-RIDEAUX BOIS

LANCE-RIDEAUX AVEC MOUSQUETON



0,75 m.

1,00 m.

REF.	0198**0	0698**0	0698**2
	x 35	x 35	x 1

LANCE-RIDEAUX MÉTHACRYLATE

LANCE-RIDEAU Ø12 mm. x 0,75 m.
AVEC MOUSQUETON. MÉTHACRYLATE



REF.	
7217200	x 25

LANCE-RIDEAU Ø12 mm. x 0,75 m. VISSÉ ET POIGNÉE,
AVEC MOUSQUETON. MÉTHACRYLATE



SUR COMMANDE

REF.	
7232200	x 25

LANCE-RIDEAU Ø15 mm. x 0,75 m. VISSÉ ET TIGE À BOUT
BISEAUTÉ, AVEC MOUSQUETON. MÉTHACRYLATE



SUR COMMANDE

REF.	
7227200	x 25

LANCE-RIDEAU OCTOGONAL Ø15 mm. x 0,75 m. VISSÉ ET TIGE À
BOUT ARRONDI, AVEC MOUSQUETON. MÉTHACRYLATE



REF.	
7233200	x 25

COMPLÉMENTS

** Couleurs Bois: 01= Noyer. 02= Pin. 03= Merisier. 04= Chêne. 05= Bordeaux. 06= Blanc. 07= Noir. 09= Acajou. 10= Wengué. 79= Crème.
Code d'emballage: 0= Vrac. 2= Blister.



LANCE-RIDEAUX (FIBRE ET ALUMINIUM)

LANCE-RIDEAU Ø15 mm. FIBRE Ø10 mm. BLANC



	1,00 m.	1,25 m.	1,50 m.	1,75 m.	2,00 m.	2,50 m.	3,00 m.
REF.	0728060	0727060	0722060	0723060	0724060	0721060	0719060
	x 25	x 25	x 25	x 25	x 25	x 25	x 25

LANCE-RIDEAU ALUMINIUM



	1,00 m.	1,25 m.	1,50 m.	1,75 m.	2,00 m.
REF.	0726**0	0725**0	0697**0	0717**0	0718**0
	x 25	x 25	x 25	x 25	x 25
06 / 07 / 32					

** Couleurs: **06**= Blanc. **07**= Noir. **32**= Gris.

Code d'emballage: **0**= Vrac.



COMPLEMENTS POUR ESCALIERS (LAITON)

SUR COMMANDE

TUBE Ø16

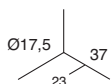


REF.	4796490
	3,00 m.
	x 1 un.



ACCESSOIRES

EMBOUT BOULE

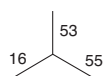


EMBOUT REGENCY

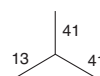


REF.	4770494	4771494
	x 10	x 10

SUPPORT ARTICULÉ



SUPPORT FIXE



REF.	4772494	4773494
	x 10	x 10

COMPLEMENTS

** Couleurs: 49= Inox.
Code d'emballage: 0= Vrac. 4= Vrac (Gaine).



OEILLETS POUR RIDEAUX

OEILLET FER POUR RIDEAU. BLANC



Ø IN. 40
Ø EX. 60

OEILLET FER POUR RIDEAU. NOIR



Ø IN. 40
Ø EX. 60

OEILLET FER POUR RIDEAU. NICKEL MAT



Ø IN. 40
Ø EX. 60

OEILLET FER POUR RIDEAU. BRONZE VIEILLI



Ø IN. 40
Ø EX. 60

OEILLET FER POUR RIDEAU. INOX



Ø IN. 40
Ø EX. 60

OEILLET FER POUR RIDEAU. GRAPHITE



Ø IN. 40
Ø EX. 60

REF. 0404060

0404070

0404420

0404470

0404490

0404500

x 100

x 100

x 100

x 100

x 100

x 100

OEILLET LAITON POUR RIDEAU. NOIR



Ø IN. 40
Ø EX. 60

OEILLET LAITON POUR RIDEAU. NICKEL MAT



Ø IN. 40
Ø EX. 60

OEILLET LAITON POUR RIDEAU. BRONZE VIEILLI



Ø IN. 40
Ø EX. 60

OEILLET LAITON POUR RIDEAU. INOX



Ø IN. 40
Ø EX. 60

OEILLET LAITON POUR RIDEAU. GRAPHITE



Ø IN. 40
Ø EX. 60

REF.

0405070

0405420

0405470

0405490

0405500

x 100

x 100

x 100

x 100

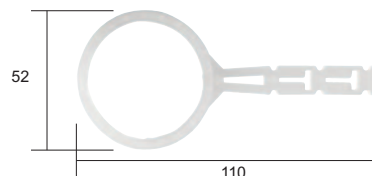
x 100

SILENCIEUX POUR OEILLETS
(07= NOIR. 20= TRANSLUCIDE.)



Ø IN. 38
5

TIRILLA POUR OEILLETS Ø40
TRANSLUCIDE



REF.

0051**0

0051**2

0269200

x 100

x 8

x 50

MÉCANISME À SERTIR
POUR OEILLET (MANUEL)




REF.

7476000

x 1

OUTIL POUR RIVETAGE
OEILLETS Ø40



7471000

x 1

BASE NYLON POUR
RIVETAGE OEILLETS



7675000

x 1

MÉCANISME À SERTIR
POUR OEILLET (MÉCANIQUE)



7441000

NOUS CONSULTER

** Couleurs: 06= Blanc. 07= Noir. 20= Translucide. // 41= Vieux cuivre. 42= Nickel mat. 47= Bronze vieilli. 49= Inox. 50= Graphite.
Code d'emballage: 0= Vrac.



OEILLETS PLASTIQUE POUR RIDEAUX

OEILLET CARRÉ



Ø IN. 43
Ø EX. 71

OEILLET ROND (RAINURES)



Ø IN. 43
Ø EX. 71


REF.	0191**0	0191430	0191**2	0191432	0194**0	0194**2
	x 32		x 8		x 32	x 8
	06 / 07 / 26 / 31 / 43 / 83				07 / 32 / 44 / 47	

OEILLET ROND (LISSE)



Ø IN. 43
Ø EX. 71

POURPOINT 100 PERFORÉE POUR OEILLETS. TRANSLUCIDE



REF.	0196**0	0196**2	0213201
	x 32	x 8	x 100 m.
	42 / 43		20

COMPLÉMENTS

** Couleurs: 06= Blanc. 07= Noir. 20= Translucide. 26= Orange. 31= Vert. 32= Gris. 42= Nickel mat. 43= Chromé. 44= Doré. 47= Bronze vieilli. 83= Fushia.

Code d'emballage: 0= Vrac. 1= Boîte. 2= Blister.



CORDON, ÉCROUS, VISSERIE ET CHEVILLES

SUR COMMANDE

CORDON POLYPROPYLENE
Ø3 (blanc brillant)



REF. **0830060**

Bobine x 500 m.

ÉCROU M4
DIN-934 Zn



REF. **0779400**

x 200


ÉCROU M4
DIN-985 Autobl. Zn



REF. **0785400**

x 200


ÉCROU
M4 x 10,5x10,5 Zn



REF. **0829400**

x 200

ÉCROU
M4 x 12,5x12,5 Zn



REF. **0791400**

x 200

VIS M4x6
DIN-84 Zn



REF. **0762400**

x 200

VIS M4x10
DIN-84 Zn



REF. **0761400**

x 200

VIS M4x12
DIN-84 Zn



REF. **0839400**

x 200

VIS M4x18
DIN-84 Zn



REF. **0753400**

x 200

VIS M4x6
AVEC RONDELLE PH Zn



REF. **0749400**

x 200

VIS M4x10
DIN-963 Zn



REF. **0748400**

x 200

VIS M4x12
DIN-963 Zn



REF. **0747400**

x 200


VIS M4x14
DIN-963 Zn



REF. **0746400**

x 200


VIS RA 82
Ø4x35 PH2 Zn



REF. **7235400**

x 200

VIS RA 81 PH2 Zn



REF. **0139400**

x 200

Ø4x35

REF. **0138400**

x 200

CHEVILLE Ø6 NYLON



Ø6
31

REF. **0200320**

x 100

CHEVILLE Ø5



Ø5
25

REF. **0134320**

x 100

CHEVILLE Ø6



Ø6
30

REF. **0135320**

x 100

CHEVILLE Ø8



Ø8
40

REF. **0136320**

x 100

CHEVILLE ZAMAK POUR PLADUR



REF. **0199320**

x 100

VIS AC
3,5x50 AV/PZ



REF. **0372440**

x 10

CHEVILLE PLADUR
Ø8x10



REF. **0373320**

x 10

VIS ET CHEVILLE
Ø5



REF. **8251002**

x 6

VIS ET CHEVILLE
Ø8 PLASTIQUE



REF. **8253002**

x 6

VIS ET CHEVILLE
Ø8 CHROMÉ



REF. **8254002**

x 6

** Couleurs: 32= Gris. 40= Satiné argent.
Code d'emballage: 0= Vrac.

GONDOLES ET PRESENTOIRS






PRESENTOIRS ZIRCONIO

PRESENTOIR 60 X 60
ZIRCONIO 28 mm.




NOUVEAU

PRESENTOIR 60 X 60
ZIRCONIO 28-20 mm.




PRESENTOIR 60 X 60
ZIRCONIO 28-20 mm.



REF.	4120000	4220000	4094000
	x 1	x 1	x 1

PRESENTOIR DE COMPTOIR
METHACRYLATE ZIRCONIO 28-20 mm.



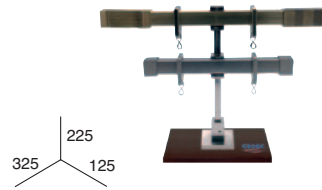
310
310
165

MALETTE COLORIS ZIRCONIO
ET FER-FORGÉ



315
155
35


PRESENTOIR DE COMPTOIR
ZIRCONIO GAMME CARREE, 20-20 mm.



325
225
125

REF.	4093000	4290000	4088000
	x 1	x 1	x 1

PRESENTOIR DE COMPTOIR
LAITON "ÉLITE" 28-20 mm.



385
380
160

ECHANTILLON TRINGLE
ZIRCONIO Ø20 TUBE OUVERT



ECHANTILLON TRINGLE
ZIRCONIO Ø28 TUBE OUVERT



ECHANTILLON TRINGLE "VAGUES"
ZIRCONIO Ø28 TUBE OUVERT



NOUVEAU


REF.	2199000	1359000	7629000	7639000
	x 1	x 1	x 1	x 1

PRESENTOIRS FER FORGE

PRESENTOIR 60 X 60, FER FORGE 28-20
mm.



PRESENTOIR DE COMPTOIR
METHACRYLATE FER FORGE 28-20 mm.



330
300
165

REF.	1184000	4080000
	x 1	x 1

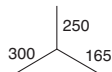


PRESENTOIRS BOIS


PRESENTOIR 60 X 60
BOIS 28, 20 ET 12 mm.



PRESENTOIR DE COMPTOIR
METHACRYLATE, BOIS 28-20 mm.




PRESENTOIR 47 x 47, BOIS 50 mm.

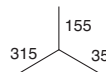


REF.	1183000	2177000	0559000
	x 1	x 1	x 1

PLAQUETTE GAMME ENFANTS 28 mm.




MALETTE COLORIS BOIS



REF.	0313000	4293000
	x 1	x 1

ECHANTILLONS PAROIS JAPONAISES

ECHANTILLON PAROIS JAPONAISES 3 VOIES
(BLANC OU SATINÉ ARGENT)



ECHANTILLON PAROIS JAPONAISES 4 VOIES



REF.	1069060 / 1069400	1070060
	x 1	x 1

ECHANTILLON COMBINE "STORE-PAROIS JAPONAISES"



CHAPELET PROFILS PAROIS JAPONAISES



REF.	2187060	1952000
	x 1	x 1

NB: Les modèles exposés sur les présentoirs peuvent varier en fonction des collections (nouveauités ou embouts arrêtés). Photos non contractuelles.



PRESENTOIRS STORE

PRESENTOIR 60 X 60, STORE



REF.	1567000	2961004	1130060
	x 1	x 1	x 1

PRESENTOIR STORE
950 + FER FORGE 28 mm.



ECHANTILLON KIT STORE COMPACT



ECHANTILLON KIT STORE CHAÎNETTE
DÉMULTIPLIÉ P-864



ECHANTILLON KIT STORE P-7206 À
CHAÎNETTE



ECHANTILLON KIT STORE CHAÎNETTE
DÉMULTIPLIÉ P-942



REF.	1871060	1597004	1988060
	x 1	x 1	x 1

ECHANTILLON KIT STORE EASY-FIX



ECHANTILLON KIT STORE P-864
À CORDON




ECHANTILLON KIT STORE P-7206
À CORDON



REF.	2176000	1596004	2243060
	x 1	x 1	x 1

ECHANTILLON KIT STORE
P-742 À CORDON



CHAPELET PROFILES ALUMINIUM
AVEC RUBAN AUTO-AGRIPPANT



REF.	1992060	2221060
	x 1	x 1



PRESENTOIRS ALUMINIUM

PRESENTOIR 60X60, ALUMINIUM



PRESENTOIR 60X60, ALUMINIUM



PRESENTOIR 60X60, ALUMINIUM/ FER LAQUE



REF.	1185000	1120000	1983000
	x 1	x 1	x 1

ECHANTILLON TRINGLE POUR DIVISION D'ESPACE



ECHANTILLON SUPPORT PLAFOND DOUBLE P-908



CHAPELET PROFILES ALUMINIUM



REF.	1068060	2200060	2220060
	x 1	x 1	x 1

ECHANTILLON TRINGLE ALUMINIUM "VAGUES" P-7600



ECHANTILLON TRINGLE DECO "VAGUES" P-7600



ECHANTILLON TRINGLE ALUMINIUM "VAGUES" P-7600 AVEC SUSPENDEU 0689



REF.	7602060	7610490	7611060
	x 1	x 1	x 1

ECHANTILLON TRINGLE ALUMINIUM P-910 À CORDON



ECHANTILLON TRINGLE ALUMINIUM P-910 SANS CORDON



ECHANTILLON TRINGLE ALUMINIUM P-7247



REF.	1923064	1924064	1940064
	x 1	x 1	x 1

ECHANTILLON TRINGLE ALUMINIUM P-950 À CORDON



ECHANTILLON TRINGLE ALUMINIUM P-950 SANS CORDON



ECHANTILLON TRINGLE ALUMINIUM P-650 SANS CORDON



REF.	1921064	1922064	1360000
	x 1	x 1	x 1

ECHANTILLON TRINGLE AL. P-660 SANS CORDON



ECHANTILLON TRINGLE AL. PROFESSIONNELLE P-7700



ECHANTILLON TRINGLE AL. PROFESSIONNELLE P-7900



REF.	7612060	7710060	7901060
	x 1	x 1	x 1

ECHANTILLON TRINGLE AL. PROFESSIONNELLE P-7950



ECHANTILLON TRINGLE DECO "VAGUES" OVALE P-7690



ECHANTILLON TRINGLE DECO "VAGUES" ROND P-7640



REF.	7902060	7627000	7628000
	x 1	x 1	x 1

NB: Les modèles exposés sur les présentoirs peuvent varier en fonction des collections (nouveauités ou embouts arrêtés). Photos non contractuelles.



STORE ENROULEUR ET TOILES TECHNIQUES

ECHANTILLON TOILES STORE JOUR-NUIT



REF. 2436000
x 1

DOSSIER TOILES STORE JOUR-NUIT




2437000
x 1

PANNEAU POUR STORE JOUR-NUIT



4142000
x 1

ECHANTILLON STOR ENROULEUR JOUR-NUIT



REF. 1267000
x 1

ECHANTILLON STORE ENROLEUR



1293000
x 1

PRESENTOIRS FER LAQUE ET TRINGLES DE VITRAGE

PRESENTOIR 60X60, FER LAQUE E
TRINGLES DE VITRAGE



REF. 1918000
x 1

ECHANTILLON TRINGLE
EXTENSIBLE FER-LAQUE "DA-LUZ"



0214060
x 1

PRESENTOIRS CANTONNIÈRE

PRESENTOIR 47x40, CANTONNIÈRE



REF. 1292000
x 1

PRESENTOIR CANTONNIÈRE



1487000
x 1

CHAPELET COLORIS CANTONNIÈRE



1333000
x 1

ECHANTILLONS GALONS ET OEILLETS

ECHANTILLONS GALONS



REF. 2216000
x 1

ECHANTILLONS OEILLETS



2253000
x 1

NB: Les modèles exposés sur les présentoirs peuvent varier en fonction des collections (nouveauités ou embouts arrêtés). Photos non contractuelles.

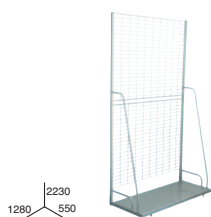


GONDOLES, BROCHES ET SEPARATEURS "F"

GONDOLE "F" 800



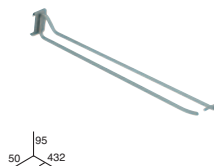
GONDOLE "F" 1280



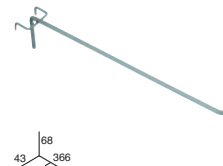
GONDOLE 9 X 7 (53x53)



BROCHE AVEC PORTE-ÉTIQUETTE "F"

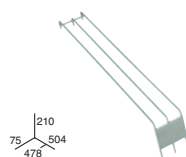
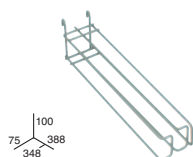


BROCHE "F"

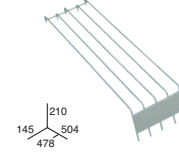
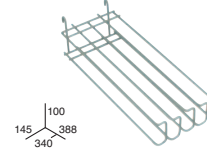


RF.	1935320	1949320	4221000	1903320	1912320
	x 1	x 1	x 1	x 1	x 1

SEPARATEUR "F", 2 H x 30 (POUR BÂTON DE 12 A 28 mm.)

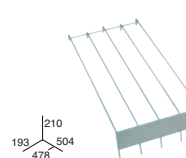
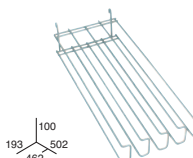


SEPARATEUR "F", 4 H x 30 (POUR BÂTON DE 12 A 28 mm.)

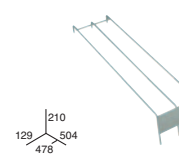
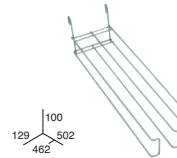


	SUPÉRIEUR	INFÉRIEUR	SUPÉRIEUR	INFÉRIEUR
RF.	1906320	1907320	1904320	1905320
	x 1	x 1	x 1	x 1

SEPARATEUR "F", 4 H x 42 (POUR BÂTON DE 35 ET BLISTER DE 12 mm.)

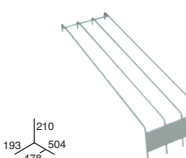
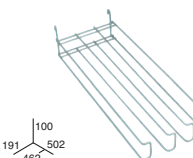


SEPARATEUR "F", 2 H x 57 (POUR BLISTER DE 20 ET 28 mm.)

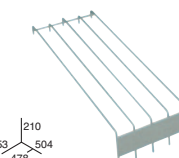
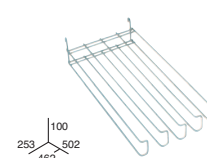


	SUPÉRIEUR	INFÉRIEUR	SUPÉRIEUR	INFÉRIEUR
RF.	1936320	1937320	1910320	1911320
	x 1	x 1	x 1	x 1

SEPARATEUR "F", 3 H x 57 (POUR BLISTER DE 20 ET 28 mm.)

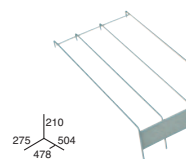
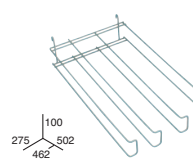


SEPARATEUR "F", 4 H x 57 (POUR BLISTER DE 20 ET 28 mm.)



	SUPÉRIEUR	INFÉRIEUR	SUPÉRIEUR	INFÉRIEUR
RF.	2202320	2203320	1908320	1909320
	x 1	x 1	x 1	x 1

SEPARATEUR "F", 3 H PJ x 67 + 85 + 103



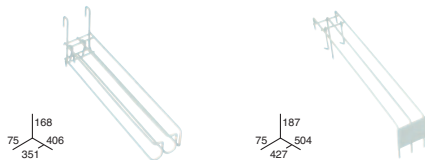
	SUPÉRIEUR	INFÉRIEUR
RF.	1994320	1995320
	x 1	x 1

NB: Les modèles exposés sur les présentoirs peuvent varier en fonction des collections (nouveauités ou embouts arrêtés). Photos non contractuelles.



SEPARATEURS BÂTONS POUR GONDOLES À FOND PERFORÉ "G"

SEPARATEUR "G", 2 H x 30 (POUR BÂTON DE 12 A 28 mm.)

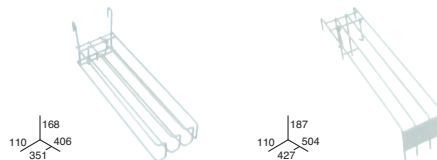


SUPÉRIEUR

INFÉRIEUR

RF.	1274060	1275060	2210060	2211060
	x 1	x 1	x 1	x 1

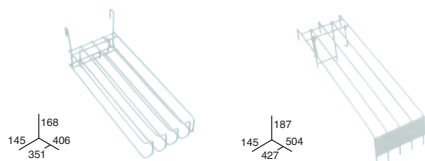
SEPARATEUR "G", 3 H x 30 (POUR BÂTON DE 12 A 28 mm.)



SUPÉRIEUR

INFÉRIEUR

SEPARATEUR "G", 4 H x 30 (POUR BÂTON DE 12 A 28 mm.)

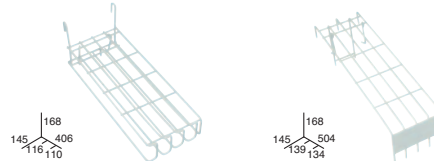


SUPÉRIEUR

INFÉRIEUR

RF.	1034060	1035060	1036060	1037060
	x 1	x 1	x 1	x 1

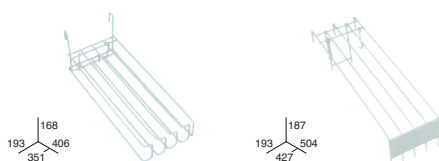
SEPARATEUR "G", 16 H x 30 (POUR BÂTON DE 12 mm.)



SUPÉRIEUR

INFÉRIEUR

SEPARATEUR "G", 4 H x 42 (POUR BÂTON DE 35 mm. ET BLISTER DE 12 mm.)

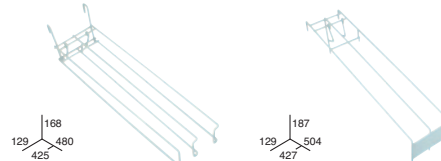


SUPÉRIEUR

INFÉRIEUR

RF.	2212060	2213060	1040060	1041060
	x 1	x 1	x 1	x 1

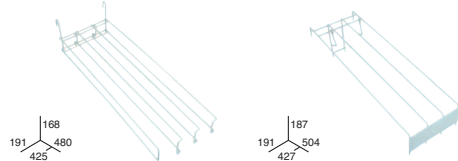
SEPARATEUR "G" 2 H x 57 (POUR BLISTER DE 20 ET 28 mm.)



SUPÉRIEUR

INFÉRIEUR

SEPARATEUR "G", 3 H x 57 (POUR BLISTER DE 20 ET 28 mm.)

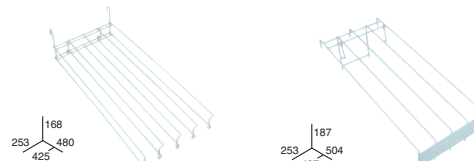


SUPÉRIEUR

INFÉRIEUR

RF.	2214060	2215060	1038060	1039060
	x 1	x 1	x 1	x 1

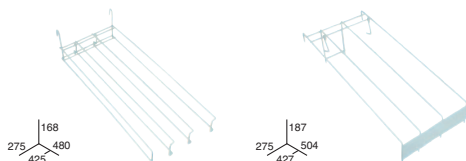
SEPARATEUR "G", 4 H x 57 (POUR BLISTER DE 20 ET 28 mm.)



SUPÉRIEUR

INFÉRIEUR

SEPARATEUR "G", 3 H, PJ x 67 + 85 + 103



SUPÉRIEUR

INFÉRIEUR

RF.	2206060	2207060
	x 1	x 1

NB: Les modèles exposés sur les présentoirs peuvent varier en fonction des collections (nouveau ou embouts arrêtés). Photos non contractuelles.



BONS DE COMMANDE





ZAC NATUROPOLE
9 Rue Gustave Eiffel
66350 TOULOUGES (FRANCE)

TEL. 0468 54 09 88 (3 lignes groupées)
FAX 0468 55 56 90

Web: www.rielchyc.com/fr
E-mail: rielchyc-france@rielchyc.com

PAROI JAPONAISE

COMBINE STORE-PAROI JAPONAISE

Date:
Client:
Adresse de liv.:
Ville:
TEL.

Code client:

C.P.:
FAX:

Envoi Commande au:

Fax: 04.68.55.56.90

e-mail: rielchyc-france@rielchyc.com

REFERENCE	UNITE	N° DE VOIES	LONGUEUR TOTALE DE LA PAROI CM.	INDIQUER LA LETTRE DU SCHEMA	HAUTEUR DU CORDON CM. (1)	COTE DU TIRAGE		NOMBRE DE PANNEAU	DIMENSION DU PANNEAU (2)	RANGEMENT				TYPE STORE (3)
						GAUCHE	DROIT			GAUCHE	DROIT	CENTRE	SYMETR.	
						<input type="checkbox"/>	<input type="checkbox"/>			<input type="checkbox"/>	<input type="checkbox"/>	<input type="checkbox"/>	<input type="checkbox"/>	
						<input type="checkbox"/>	<input type="checkbox"/>			<input type="checkbox"/>	<input type="checkbox"/>	<input type="checkbox"/>	<input type="checkbox"/>	
						<input type="checkbox"/>	<input type="checkbox"/>			<input type="checkbox"/>	<input type="checkbox"/>	<input type="checkbox"/>	<input type="checkbox"/>	
						<input type="checkbox"/>	<input type="checkbox"/>			<input type="checkbox"/>	<input type="checkbox"/>	<input type="checkbox"/>	<input type="checkbox"/>	
						<input type="checkbox"/>	<input type="checkbox"/>			<input type="checkbox"/>	<input type="checkbox"/>	<input type="checkbox"/>	<input type="checkbox"/>	
						<input type="checkbox"/>	<input type="checkbox"/>			<input type="checkbox"/>	<input type="checkbox"/>	<input type="checkbox"/>	<input type="checkbox"/>	
						<input type="checkbox"/>	<input type="checkbox"/>			<input type="checkbox"/>	<input type="checkbox"/>	<input type="checkbox"/>	<input type="checkbox"/>	
						<input type="checkbox"/>	<input type="checkbox"/>			<input type="checkbox"/>	<input type="checkbox"/>	<input type="checkbox"/>	<input type="checkbox"/>	

(1) HAUTEUR DU CORDON: SANS PRECISION DE VOTRE PART, ELLE SERA DE 2M00 cm.

(2) NE REMPLIR QUE SI LE CLIENT LE PRÉCISE - LONGUEUR DU PANNEAU (RECOUVREMENT DU PANNEAU 5 cm.).

(3) TYPE STORE: CLASSIQUE OU BOUILLONNE

LA PLATINE SERA AUTOMATIQUEMENT DE 3CM. PLUS COURTE QUE LES PORTE-TOILES. POUR UNE AUTRE DIMENSION, LE NOTER EN OBSERVATIONS EN BAS DU BON DE COMMANDE.

SCHEMA

SCHEMA DE RANGEMENT

EXEMPLE SANS CORDON

A. Montage sans cordon panneau fixe à gauche et devant.

B. Montage sans cordon panneau fixe à droite et devant.

EXEMPLE AVEC CORDON

C. Montage avec cordon panneau fixe à gauche et devant.

D. Montage avec cordon panneau fixe à droite et devant.

EXEMPLE CROISEMENT AU CENTRE

E. Montage avec cordon panneau fixe à gauche et devant.

F. Montage avec cordon panneau fixe à droite et devant.

G. Montage avec cordon panneau fixe à gauche et devant.

H. Montage avec cordon panneau fixe à droite et devant.

I. Montage avec cordon panneau fixe à gauche et devant.

J. Montage avec cordon panneau fixe à droite et devant.

K. Montage avec cordon panneau fixe à gauche et devant.

L. Montage avec cordon panneau fixe à droite et devant.

AUTRES OPTIONS

M. Montage avec cordon panneau fixe au centre panneau amovible à gauche et devant.

N. Montage avec cordon panneau fixe au centre panneau amovible à droite et devant.

O. Montage libre sans cordon et sans butée.

SYMBOLE

- Panneau amovible sans cordon et sans butée
- Panneau amovible avec butée
- Panneau amovible avec cordon et butée
- Panneau fixe avec butée

Observations



ZAC NATUROPOLE
9 Rue Gustave Eiffel
66350 TOULOUGES (FRANCE)

TEL. 0468 54 09 88 (3 lignes groupées)
FAX 0468 55 56 90

Web: www.rielchyc.com/fr
E-mail: rielchyc-france@rielchyc.com

BON DE COMMANDE - CANTONNIERES

Date:
Client:
Adresse de liv.:
Ville:
TEL.

Code client:

C.P.:
FAX:

Envoi Commande au:

Fax: 04.68.55.56.90

e-mail: rielchyc-france@rielchyc.com

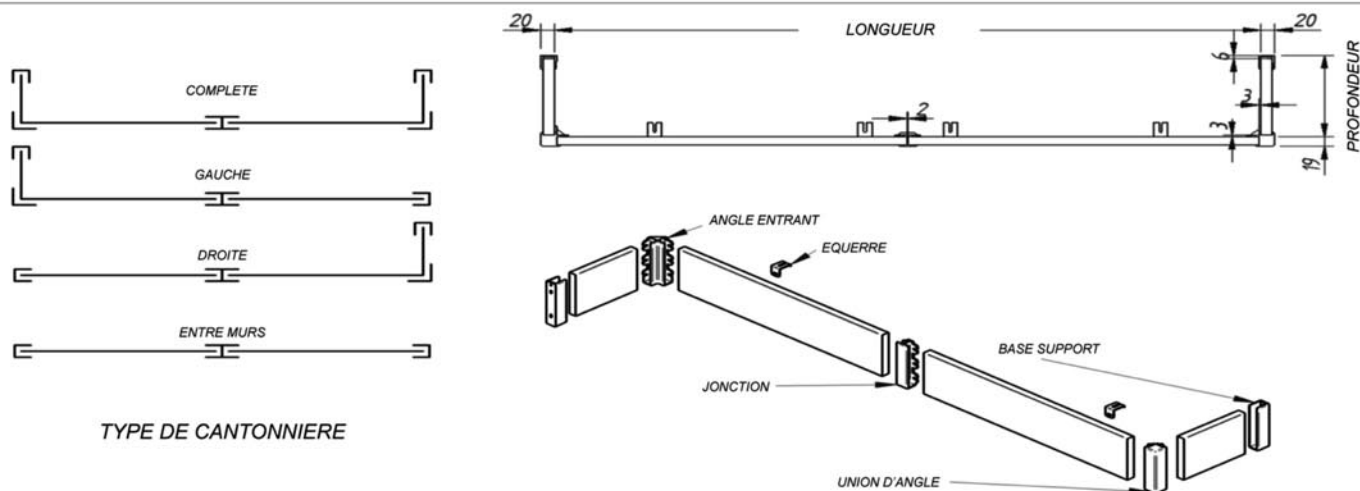
REFERENCE	QTY.	COLORIS MOULURE	LONGUEUR (cm)	PROFONDEUR (cm)	TYPE DE CANTONNIERE	QUANTITÉS DE ACCESSOIRES					
						UNION ANGLE	JONCTION	BASE SUPPORT	ANGLE ENTRANT	EQUERRES	COLORIS

LA LONGUEUR MAXIMUM DE LA MOULURE SANS JONCTION SERA DE 3M60. AU-DELA DE 3M60, UNE JONCTION CENTRALE SERA OBLIGATOIRE.
LES MORCEAUX DE MOULURE DE CHAQUE PART SERONT DE TAILLE EGALE
LES QUANTITES STANDARDS POUR LES EQUERRES SONT (Si vous voulez une autre chute, spécifiez):

- Jusqu'à 1,50 m.: 2 unités.
- Entre 1,51 et 2,50 m.: 3 unités.
- Entre 2,51 et 3,60 m.: 4 unités.
- Plus de 3,60: Au moins 1 equerre par morceau de moulure, selon les dimensions des moulures.

COLORIS MOULURE: Naturel (00), Blanc (06), Noir (7), Wengue (10), Merisier (11), Aluminium (42), Anthracite (70) et Carbone (73)

COLORIS ACCESSOIRES: Blanc (6), Doré (24), Nickel mat (42), Chromé (43), Bronze vieilli (47) et Graphite (70).



Observations/ Schemas:



ZAC NATUROPOLE
9 Rue Gustave Eiffel
66350 TOULOUGES (FRANCE)

TEL. 0468 54 09 88 (3 lignes groupées)
FAX 0468 55 56 90

Web: www.rielchyc.com/fr
E-mail: rielchyc-france@rielchyc.com

BON DE COMMANDE – STORES

Date:
Client:
Adresse de liv.:
Ville:
TEL.

Code client:

C.P.:
FAX:

Envoi Commande au:

Fax: 04.68.55.56.90 e-mail: rielchyc-france@rielchyc.com

REFERENCE	QTY.	TYPE STORE (A,B,C..)	LARGEUR TOTALE (CM)	HAUTEUR TOTALE (CM)	COMMANDE		NB GUIDE FILS COMMANDES SUPPORTS (*)	GALON TRANS. (OUI/ NON)	PLATINE TRANS. (OUI/ NON)	CONFIGURATION			
					GAUCHE	DROIT				Montage classique complète	Montage classique sans galon	Montage bouillonné complète	Montage sans galons sans tiges
					<input type="checkbox"/>	<input type="checkbox"/>				<input type="checkbox"/>	<input type="checkbox"/>	<input type="checkbox"/>	<input type="checkbox"/>
					<input type="checkbox"/>	<input type="checkbox"/>				<input type="checkbox"/>	<input type="checkbox"/>	<input type="checkbox"/>	<input type="checkbox"/>
					<input type="checkbox"/>	<input type="checkbox"/>				<input type="checkbox"/>	<input type="checkbox"/>	<input type="checkbox"/>	<input type="checkbox"/>
					<input type="checkbox"/>	<input type="checkbox"/>				<input type="checkbox"/>	<input type="checkbox"/>	<input type="checkbox"/>	<input type="checkbox"/>
					<input type="checkbox"/>	<input type="checkbox"/>				<input type="checkbox"/>	<input type="checkbox"/>	<input type="checkbox"/>	<input type="checkbox"/>
					<input type="checkbox"/>	<input type="checkbox"/>				<input type="checkbox"/>	<input type="checkbox"/>	<input type="checkbox"/>	<input type="checkbox"/>
					<input type="checkbox"/>	<input type="checkbox"/>				<input type="checkbox"/>	<input type="checkbox"/>	<input type="checkbox"/>	<input type="checkbox"/>
					<input type="checkbox"/>	<input type="checkbox"/>				<input type="checkbox"/>	<input type="checkbox"/>	<input type="checkbox"/>	<input type="checkbox"/>
					<input type="checkbox"/>	<input type="checkbox"/>				<input type="checkbox"/>	<input type="checkbox"/>	<input type="checkbox"/>	<input type="checkbox"/>

LA PLATINE SERA AUTOMATIQUEMENT DE 3 cm. PLUS COURTE QUE LES PORTE TOILES. POUR UNE AUTRE DIMENSION, LE NOTER EN OBSERVATIONS EN BAS DU BON DE COMMANDE
*: SANS PRECISION DE VOTRE PART, NOUS METTRONS LES COMPOSANTS STANDARDS.

Types de stores	Composants Standards
A. Kit store à cordon, profilé 864. B. Kit store chaînette démultiplié, profilé 864 (Rapide). C. Kit store chaînette démultiplié, profilé 864 (Lent). D. Kit store à cordon, profilé 7206. E. Kit store à chaînette, profilé 7206. F. Kit store à cordon, profilé 942. G. Kit store chaînette démultiplié, profilé 942. H. Kit store compact. I. Kit store easy-fix, profilé 7393. J. Kit store "Double effet", profilé 7393.	Quantité: Guide fils, commandes et supports: - Moins de 1,20 m.: 2 unités. - Entre 1,21 et 2,10 m.: 3 unités. - Plus de 2,10 m.: 4 unités. 1 tige polyester Ø4 avec embouts chaque 30 cm. 1 barre de charge avec embouts TOUT COMPOSANT SUPPLEMENTAIRE SERA FACTURE AU PRIX TARIF

COMPOSANTS							
	Mécanisme	Barre de charge	Tyges	Ruban auto-agrippant	Anneaux avec crochet	Galon bouillonné	Galon store
Montage classique complète	OUI	OUI	OUI	OUI	OUI	-	OUI
Montage classique sans galons	OUI	OUI	OUI		-	-	-
Montage bouillonné complète	OUI	OUI	-	OUI	OUI	OUI	-
Montage sans galons et sans tiges	OUI	OUI	-	-	-	-	-

Observations



ZAC NATUROPOLE
9 Rue Gustave Eiffel
66350 TOULOUGES (FRANCE)
TEL. 0468 54 09 88 (3 lignes groupées)
FAX 0468 55 56 90

Web: www.rielchyc.com/fr
E-mail: rielchyc-france@rielchyc.com

BON DE COMMANDE – STORES ENROULEURS

Date:
Client:
Adresse de liv.:
Ville:
TEL.

Code client:

C.P.:
FAX:

Envoi Commande au:

Fax: 04.68.55.56.90

e-mail: rielchyc-france@rielchyc.com

QTY.	REF. TOILE	MODELE (1)	LARGEUR en CM. ↔	HAUTEUR en CM. ↓	COLORIS MECANISME (2)	TYPE ET COLORIS CONTREPOIDS (3)			COMMANDE		TYPE ENROULEMENT	
						CACHÉ	VU	COLORIS	GAUCHE	DROIT	Derrière	Devant
						<input type="checkbox"/>	<input type="checkbox"/>		<input type="checkbox"/>	<input type="checkbox"/>	<input type="checkbox"/>	<input type="checkbox"/>
						<input type="checkbox"/>	<input type="checkbox"/>		<input type="checkbox"/>	<input type="checkbox"/>	<input type="checkbox"/>	<input type="checkbox"/>
						<input type="checkbox"/>	<input type="checkbox"/>		<input type="checkbox"/>	<input type="checkbox"/>	<input type="checkbox"/>	<input type="checkbox"/>
						<input type="checkbox"/>	<input type="checkbox"/>		<input type="checkbox"/>	<input type="checkbox"/>	<input type="checkbox"/>	<input type="checkbox"/>

SPECIFICATIONS

Conformément à la norme EN 13120, tous les stores seront fournis avec le tendeur de chaînette de fixation murale.
Si vous voulez une autre contrepooids ou tendeur, spécifiez.

DIMENSIONS (prendre la mesure à différents endroits et garder la plus petite):

La largeur de store à donner doit correspondre à la prise, moins 1 cm.

La hauteur de store à donner doit correspondre à la prise, moins 0,5 cm.

Attention, la largeur sera de 4 cm de moins que la largeur du store. Par ex., pour un store de 125 cm de large, la toile sera de 125-4 = 121 cm.

(1) MODELES: Ø38, Ø43 et Ø58

(2) COLORIS MECANISMES: Les couleurs disponibles sont: Blanc (STANDARD), Noir, Gris, Jaune, Rouge, Bleu clair, Marron et Orange.

(3) BARRE DE CHARGE: Les contrepooids STANDARD es de type caché "LARME". Si est spécifié "Vu" spécifier également la couleur. Les couleurs disponibles pour contrepooids "Vu" sont: Blanc (STANDARD) et Satiné argent.


RETOMBÉ DE CHAÎNETTE

Hauteur inférieure à 1,50 m: 1,00 m.

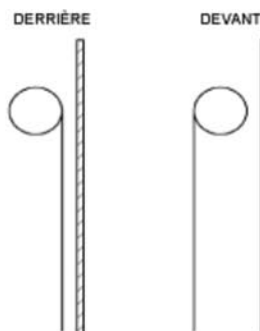
Hauteur comprise entre 1,51 et 2,00: 1,50 m.

Hauteur supérieure à 2,01: 2,00 m.

(3) Les stores de plus de 3 m² seront systématiquement munis du mécanisme à ressort compensé.



TYPE ENROULEMENT



Observations



ZAC NATUROPOLE
9 Rue Gustave Eiffel
66350 TOULOUGES (FRANCE)
TEL. 0468 54 09 88 (3 lignes groupées)
FAX 0468 55 56 90

Web: www.rielchyc.com/fr
E-mail: rielchyc-france@rielchyc.com

BON DE COMMANDE – STORES ENROULEURS JOUR-NUIT

Date:
Client:
Adresse de liv.:
Ville:
TEL.

Code client:

C.P.:
FAX:

Envoi Commande au:

Fax: 04.68.55.56.90 e-mail: rielchyc-france@rielchyc.com

QTY.	REF. TOILE	LARGEUR CM. ↔	HAUTEUR CM. ↓	COMMANDE		FIXATION		COLORIS CHAÎNETTE	RETOMBÉ DE CHAÎNETTE (1)
				GAUCHE	DROIT	MUR	PLAFOND		
				<input type="checkbox"/>	<input type="checkbox"/>	<input type="checkbox"/>	<input type="checkbox"/>		
				<input type="checkbox"/>	<input type="checkbox"/>	<input type="checkbox"/>	<input type="checkbox"/>		
				<input type="checkbox"/>	<input type="checkbox"/>	<input type="checkbox"/>	<input type="checkbox"/>		
				<input type="checkbox"/>	<input type="checkbox"/>	<input type="checkbox"/>	<input type="checkbox"/>		
				<input type="checkbox"/>	<input type="checkbox"/>	<input type="checkbox"/>	<input type="checkbox"/>		
				<input type="checkbox"/>	<input type="checkbox"/>	<input type="checkbox"/>	<input type="checkbox"/>		
				<input type="checkbox"/>	<input type="checkbox"/>	<input type="checkbox"/>	<input type="checkbox"/>		
				<input type="checkbox"/>	<input type="checkbox"/>	<input type="checkbox"/>	<input type="checkbox"/>		

SPECIFICATIONS

Conformément à la norme EN 13120, tous les stores seront fournis avec le tendeur de chaînette de fixation murale.
Si vous voulez une autre contrepooids ou tendeur, spécifiez.

DIMENSIONS (prendre la mesure à différents endroits et garder la plus petite):

- La largeur de store à donner doit correspondre à la prise, moins 1 cm.
- La hauteur de store à donner doit correspondre à la prise, moins 0,5 cm.

Attention, la largeur sera de 2,5 cm de moins que la largeur du store. Par ex., pour un store de 125 cm de large, la toile sera de $125 - 2,5 = 122,5$ cm.


COLORIS MECANISMES: 06. Blanc (Standard) et 07. Noir.

(1) RETOMBÉ DE CHAÎNETTE (Si vous voulez une autre retombé, spécifiez)

- Hauteur inférieure à 1,50 m.: 1,00 m.
- Hauteur comprise entre 1,51 et 2,00: 1,50 m.
- Hauteur supérieure à 2,01 m.: 2,00 m.

TOILES AVEC HAUTEUR MAXIMALE 225 cm. :

- Blanc (Black-Out): Ref. EKNB
- Beige (Black-Out): Ref. EKNG
- Gris clair (Black-Out): Ref. EKNX
- Noir (Black-Out): Ref. EKNV
- Beige Deco: Ref. ECMZ
- Marron foncé Deco: Ref. ECVZ



Observations



BON DE COMMANDE - STORES VERTICAUX

ZAC NATUROPOLE
9 Rue Gustave Eiffel
66350 TOULOUGES (FRANCE)
TEL. 0468 54 09 88 (3 lignes groupées)
FAX 0468 55 56 90

Date:
Client:
Adresse de liv.:
Ville:
TEL.

Code client:

C.P.:
FAX:

Web: www.rielchyc.com/fr
E-mail: rielchyc-france@rielchyc.com

Envoi Commande au:

Fax: 04.68.55.56.90

e-mail: rielchyc-france@rielchyc.com

MODÈLE (A, B)	MESURE LATTE (89, 127, 250)	QTY.	REFERENCE TOILE o PVC DE LATTE	SYSTÈME (C, D, E, F)	LARGEUR TOTALE (CM)	HAUTEUR TOTALE (CM)	COMMANDE		TIRAGE	SUPPORTS	
							GAUCHE	DROIT	GAUCHE DROIT SYMÉTRIQUE CENTRAL	Plafond (standard)	Mur (Indiquer le type dans les observations)
							<input type="checkbox"/>	<input type="checkbox"/>		<input type="checkbox"/>	<input type="checkbox"/>
							<input type="checkbox"/>	<input type="checkbox"/>		<input type="checkbox"/>	<input type="checkbox"/>
							<input type="checkbox"/>	<input type="checkbox"/>		<input type="checkbox"/>	<input type="checkbox"/>
							<input type="checkbox"/>	<input type="checkbox"/>		<input type="checkbox"/>	<input type="checkbox"/>
							<input type="checkbox"/>	<input type="checkbox"/>		<input type="checkbox"/>	<input type="checkbox"/>
							<input type="checkbox"/>	<input type="checkbox"/>		<input type="checkbox"/>	<input type="checkbox"/>
							<input type="checkbox"/>	<input type="checkbox"/>		<input type="checkbox"/>	<input type="checkbox"/>
							<input type="checkbox"/>	<input type="checkbox"/>		<input type="checkbox"/>	<input type="checkbox"/>
							<input type="checkbox"/>	<input type="checkbox"/>		<input type="checkbox"/>	<input type="checkbox"/>
							<input type="checkbox"/>	<input type="checkbox"/>		<input type="checkbox"/>	<input type="checkbox"/>

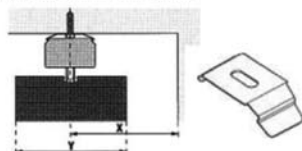
Les commandes avec motorisation, versions spéciales ou tout autre assemblage que la norme, spécifiez dans OBSERVATIONS de la commande.

MODÈLES DE STORES VERTICAUX		SYSTÈME				
A. COMPLEX 	B. BASIC 	C. CORD/CHAÎNETTE D. (*) MONOCOMMANDE E. (*) TIGE/CORD F. (*) TIGE				

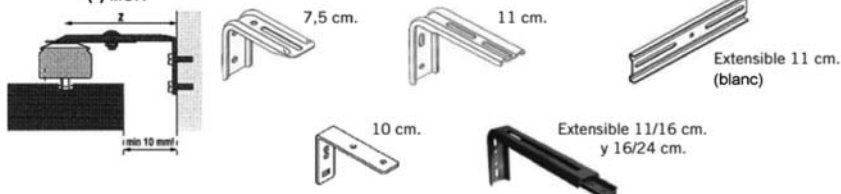
COMMANDES ET TIRAGE

Commande gauche Tirage gauche	Commande droit Tirage gauche	Commande droit Tirage symétrique	Commande droit Tirage central	Commande droit Tirage droit	Commande gauche Tirage droit	Commande gauche Tirage symétrique	Commande gauche Tirage central

(*) PLAFOND STANDARD



(*) MUR



Observations



ZAC NATUROPOLE
9 Rue Gustave Eiffel
66350 TOULOUGES (FRANCE)

TEL 0468 54 09 88 (3 lignes groupées)
FAX 0468 55 56 90

Web: www.rielchyc.com/fr
E-mail: rielchyc-france@rielchyc.com

BON DE COMMANDE – TRINGLE ALUMINIUM

Date:
Client:
Adresse de liv.:
Ville:
TEL.

Code client:

C.P.:
FAX:

Envoi Commande au:

Fax: 04.68.55.56.90

e-mail: rielchyc-france@rielchyc.com

REFERENCE	QTY.	LARGEUR TOTALE CM	COULEUR	TYPE	MODALITÉ	GAUCHE	DROIT	DOUBLE	RETOMBÉ (CM)	GAUCHE	DROIT	SYMETR	MUR	PLAFOND
						<input type="checkbox"/>	<input type="checkbox"/>	<input type="checkbox"/>		<input type="checkbox"/>	<input type="checkbox"/>	<input type="checkbox"/>	<input type="checkbox"/>	<input type="checkbox"/>
						<input type="checkbox"/>	<input type="checkbox"/>	<input type="checkbox"/>		<input type="checkbox"/>	<input type="checkbox"/>	<input type="checkbox"/>	<input type="checkbox"/>	<input type="checkbox"/>
						<input type="checkbox"/>	<input type="checkbox"/>	<input type="checkbox"/>		<input type="checkbox"/>	<input type="checkbox"/>	<input type="checkbox"/>	<input type="checkbox"/>	<input type="checkbox"/>
						<input type="checkbox"/>	<input type="checkbox"/>	<input type="checkbox"/>		<input type="checkbox"/>	<input type="checkbox"/>	<input type="checkbox"/>	<input type="checkbox"/>	<input type="checkbox"/>
						<input type="checkbox"/>	<input type="checkbox"/>	<input type="checkbox"/>		<input type="checkbox"/>	<input type="checkbox"/>	<input type="checkbox"/>	<input type="checkbox"/>	<input type="checkbox"/>
						<input type="checkbox"/>	<input type="checkbox"/>	<input type="checkbox"/>		<input type="checkbox"/>	<input type="checkbox"/>	<input type="checkbox"/>	<input type="checkbox"/>	<input type="checkbox"/>

(*) POUR LES RÉFÉRENCES ET LE PRIX AU DELÀ DE LA DIMENSION STANDARD ON APPLIQUE LA RÉFÉRENCE ET LE PRIX DE LA DIMENSION SUPERIEURE.
Pour un double tirage, un supplément de 10% sera facture.

Type tringle aluminium
1.- Profilé 7247
2.- Profilé 910 avec cordon
3.- Profilé 910 sans cordon (support mur)
4.- Profilé 910 sans cordon (support plafond)
5.- Profilé 950 avec cordon
6.- Profilé 950 sans cordon
7.- Profilé double étroit sans cordon (7288)
8.- Profilé double largeur sans cordon (7269)
9.- Profilé triple sans cordon (1129)
11.- Profilé 900 avec cordon
12.- Profilé 900 sans cordon
13.- Profilé 7700
15.- Profilé 7600 sans cordon
16.- Profilé 650

Type tringle aluminium
17.- Profilé triple asymétrique (7576)
18.- Profilé 660
19.- Profilé 908
20.A- Profilé 7900 [01] sans cordon
20.B- Profilé 7900 [03] sans cordon vagues
21.- Profilé 7950 [02] avec cordon
22.- Profilé 7950 [03] avec cordon vagues
23.- Profilé 7620 [01] sans cordon
24.- Profilé 7620 [03] sans cordon vagues
25.- Profilé 7690 [01] sans cordon (sans supports)
26.- Profilé 7690 [03] sans cordon vagues (sans supports)
27.- Profilé 7640 [01] sans cordon (sans supports)
28.- Profilé 7640 [03] sans cordon vagues (sans supports)
29.- Profilé Zirconio Ø28 (sans supports)

Composants Standards	
Quantité/ supports/ étriers:	
<ul style="list-style-type: none"> Jusqu'à 1,0 m: 2 unités Entre 1,01 et 2,00: 3 unités Entre 2,01 et 3,50: 4 unités Plus de 3,51 m: 5 unités 	(1) Retombé de cordon standard: 1,75 m. 1 suspendeur tous les 10 cm.

Observations



ZAC NATUROPOLE
9 Rue Gustave Eiffel
66350 TOULOUGES (FRANCE)
TEL: 0468 54 09 88 (3 lignes groupées)
FAX: 0468 55 56 90

Web: www.rielchyc.com/fr
E-mail: rielchyc-france@rielchyc.com

TRINGLE VAGUES **TRINGLE VAGUES DECO**

Date: _____ Code client: _____

Cliant: _____

Adresse de liv.: _____

Ville: _____

TEL: _____

C.P.: _____

FAX: _____

Envoi Commande au: Fax: 04.68.55.56.90 e-mail: rielchyc-france@rielchyc.com

SELECT	
TRINGLE VAGUES P7600	
TRINGLE VAGUES P7600 DECO	
TRINGLE VAGUES OVALE P7690	
TRINGLE VAGUES ROND P7640	

REFERENCE	QTY.	LONG TOTALE EN CM.	COULEUR	ECARTEMENT		CÔTÉ COMMANDE			TIRAGE			GALON VAGUES		
				9 CM.	6 CM.	GAUCH	DROITE	RETOURNÉ (CM) (1)	GAUCH	DROITE	SYM.	NON	SI OUI (INDIQUER QUANTITÉ)	

MODALITÉ TRINGLE DECO				
MUR	SUPPORTS		PROLONGATEUR (OUI/NON)	COLOR ACCESSOIRES
	PLAFOND	LONG		

Quantité de supports fournie:

- Tringle ≤ 1m80: 2 supports
- 1m81 < tringle ≤ 3m00: 3 supports
- Tringle ≤ 3m01: 4 supports

(1) Chute de cordon standard: 2m20

Observations

Tout accessoire supplémentaire devra être annoté dans le cadre Observations.

Tous les accessoires rajoutés seront facturés au prix tarif



ZAC NATUROPOLE
9 Rue Gustave Eiffel
66350 TOULOUGES (FRANCE)
TEL. 0468 54 09 88 (3 lignes groupées)
FAX. 0468 55 56 90

Web: www.rielchyc.com/fr
E-mail: rielchyc-france@rielchyc.com

BON DE COMMANDE – TRINGLE MOTORISEE

Date: _____ Code client: _____

Client: _____

Adresse de liv.: _____

Ville: _____ C.P.: _____

TEL. _____ FAX: _____

Envoi Commande au: _____ Fax: 04.68.55.56.90 e-mail: rielchyc-france@rielchyc.com

QTY.	REFERENCE	LONGUEUR	RANGEMENT			VAGUES (1)		FIXATION	
			GAUCHE	DROITE	SYMETRIQUE	Oui/Non-Pas	MUR	PLAFOND	
			<input type="checkbox"/>	<input type="checkbox"/>	<input type="checkbox"/>		<input type="checkbox"/>	<input type="checkbox"/>	
			<input type="checkbox"/>	<input type="checkbox"/>	<input type="checkbox"/>		<input type="checkbox"/>	<input type="checkbox"/>	
			<input type="checkbox"/>	<input type="checkbox"/>	<input type="checkbox"/>		<input type="checkbox"/>	<input type="checkbox"/>	
			<input type="checkbox"/>	<input type="checkbox"/>	<input type="checkbox"/>		<input type="checkbox"/>	<input type="checkbox"/>	
			<input type="checkbox"/>	<input type="checkbox"/>	<input type="checkbox"/>		<input type="checkbox"/>	<input type="checkbox"/>	

	MOTEUR et COMMANDE				REFERENCE CLIENT	
	POSITION MOTEUR		TYPE DE MOTEUR	CABLE (4 fils) Inverseur		RADIO (3 fils) Nombre de Canaux
	GAUCHE	DROITE				
	<input type="checkbox"/>	<input type="checkbox"/>		<input type="checkbox"/>		
	<input type="checkbox"/>	<input type="checkbox"/>		<input type="checkbox"/>		
	<input type="checkbox"/>	<input type="checkbox"/>		<input type="checkbox"/>		
	<input type="checkbox"/>	<input type="checkbox"/>		<input type="checkbox"/>		
	<input type="checkbox"/>	<input type="checkbox"/>		<input type="checkbox"/>		

NOTES:

Sans précision de votre part, le tringle sera avec la fixation "plafond".

(1) Pas tringle "vagues": 6 ou 8 cm.

Moteur SOMFY: 35 Kg, 60 Kg ou Batterie.

Moteur MChyc: 1Nm ou 2Nm

Telecommande SOMFY: 1, 4 ou 16 canaux. Autres options, nous consulter.

Telecommande MChyc: 1, 2, 6 ou 16 canaux.

Observations:

SCHEMA:



ZAC NATUROPOLE
9 Rue Gustave Eiffel
66350 TOULOUGES (FRANCE)

TEL. 0468 54 09 88 (3 lignes groupées)
FAX 0468 55 56 90

Web: www.rielchyc.com/fr
E-mail: rielchyc-france@rielchyc.com

BON DE COMMANDE - STORES VENITIENS

Date:
Client:
Adresse de liv.:
Ville:
TEL.

Code client:

C.P.:
FAX:

Envoi Commande au:


Fax: 04.68.55.56.90 e-mail: rielchyc-france@rielchyc.com

TYPE STORE (A,B,C,D,E,F,G,H)	SYSTÈME (A,B,C,D,E,F,G)	COULEUR LAMES	FINITION (A, B, C, D)	COULEUR FINITION	QUANTITÉ	LARGEUR TOTALE (CM)	HAUTEUR TOTALE (CM)	CÔTÉ DE MANOEUVRE LEVAGE		CÔTÉ DE MANOEUVRE ORIENTATION	
								GAUCHE	DROITE	GAUCHE	DROITE
								<input type="checkbox"/>	<input type="checkbox"/>	<input type="checkbox"/>	<input type="checkbox"/>
								<input type="checkbox"/>	<input type="checkbox"/>	<input type="checkbox"/>	<input type="checkbox"/>
								<input type="checkbox"/>	<input type="checkbox"/>	<input type="checkbox"/>	<input type="checkbox"/>
								<input type="checkbox"/>	<input type="checkbox"/>	<input type="checkbox"/>	<input type="checkbox"/>
								<input type="checkbox"/>	<input type="checkbox"/>	<input type="checkbox"/>	<input type="checkbox"/>
								<input type="checkbox"/>	<input type="checkbox"/>	<input type="checkbox"/>	<input type="checkbox"/>

Les commandes avec motorisation, versions spéciales, avec systèmes guidés et entre vitres, ou tout autre assemblage que la norme, spécifiez dans OBSERVATIONS de la commande.

TYPE STORE	SYSTÈME	FINITION
Store Vénitien Aluminium A. 16 mm. B. 25 mm. C. 50 mm. D. 80 mm. E. 90 mm. Store Vénitien Bois F. 50 mm. Store Vénitien "Naturlight" G. 25 mm "Naturlight"	A. TIGE/ CORDON B. MONOCOMMANDE CHAÎNETTE C. MONOCOMMANDE MANIVELLE D. MOTEUR E. CORDON F. MANUEL G. TIGE AMOVIBLE	A. CORDON ÉCHELLE 25 mm. B. CORDON ÉCHELLE 50 mm. C. GALON TEXTILE 25 mm. D. GALON DÉCORATIF 38 mm.


POSITION DE LEVAGE ET ORIENTATION




MÊME CÔTÉ.
DROIT STANDARD



MÊME CÔTÉ.
GAUCHE STANDARD



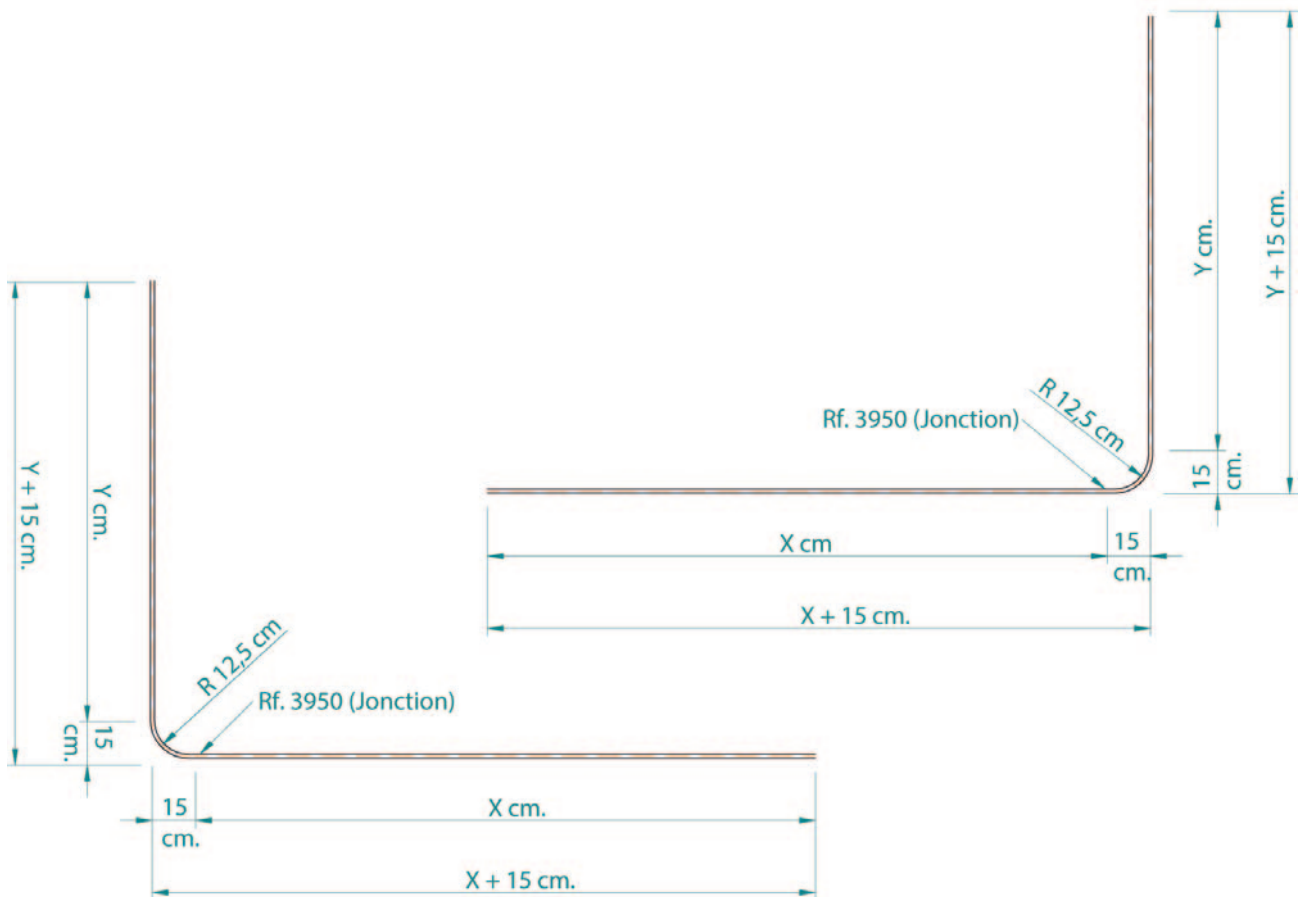
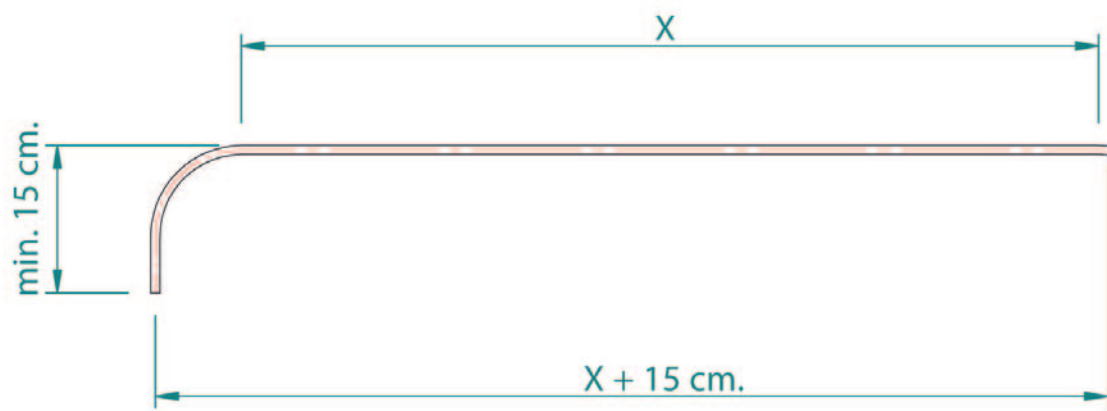
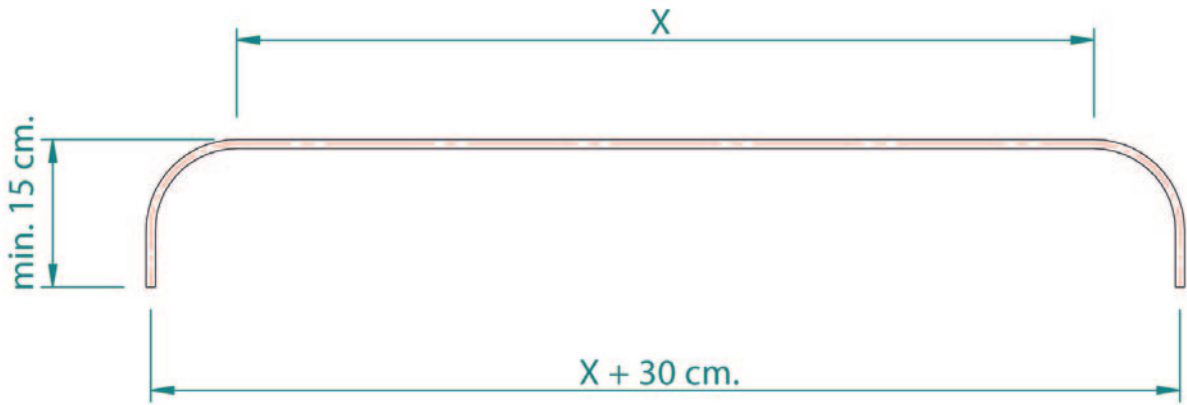
LEVAGE À DROITE
ORIENTATION À GAUCHE



LEVAGE À GAUCHE
ORIENTATION À DROITE

Observations

EXEMPLES DE PROFILÉS 900 ET 950 CINTRES





ZAC NATUROPOLE 9 rue Gustave Eiffel
66350 TOULOUGES (FRANCE)
Tel.: 00 33 468 54 09 88 (3 lignes)
Fax. 00 33 468 55 56 90
www.rielchyc.com/fr
rielchyc-france@rielchyc.com



Polígono Industrial "El Forseguer" s/n
03460 BENEIXAMA (Alicante)
Tel.: 965 821 505 Fax: 965 822 576
www.rielchyc.com
rielchyc@rielchyc.com



Rua dos Mourões, 757
4410 - 137 SÃO FÉLIX DA MARINHA (Portugal)
Tel.: 00 351 227 330 750/8
Fax: 00 351 227 330 759
Telm: 00 351 919 522 571
www.rielchyc.com
calhas-chyc@rielchyc.com



Unit 9B/C/D Stonehill Bussiness Park
Silvermere Drive, Edmonton
London N18 3QH, United Kingdom
Tel.: 00 44 20 8807 7272 Fax: 00 44 20 8807 7217
www.rielchyc.com
rielchyc-uk@rielchyc.com